

REPUBLIQUE FRANÇAISE

EPCI - CC GASCOGNE TOULOUSAIN (1)

AGREGE AU BUDGET PRINCIPAL DE (2)

Numéro SIRET : 20002362000012

POSTE COMPTABLE : SERVICE DE GESTION COMPTABLE D AUCH

M 14

Compte administratif

voté par nature

BUDGET : BUDGET PRINCIPAL (3)

ANNEE 2022

(1) Indiquer la nature juridique et le nom de la collectivité ou de l'établissement (commune, CCAS, EPCI, syndicat mixte, etc).

(2) A renseigner uniquement pour les budgets annexes.

(3) Indiquer le budget concerné : budget principal ou libellé du budget annexe.

Sommaire

I - Informations générales (5)

A - Informations statistiques, fiscales et financières	4
B - Modalités de vote du budget	5

II - Présentation générale du budget

A1 - Vue d'ensemble - Exécution du budget et détail des restes à réaliser	6
A2 - Vue d'ensemble - Section de fonctionnement - Chapitres	8
A3 - Vue d'ensemble - Section d'investissement - Chapitres	9
B1 - Balance générale du budget - Dépenses	11
B2 - Balance générale du budget - Recettes	12

III - Vote du budget

A1 - Section de fonctionnement - Détail des dépenses	13
A2 - Section de fonctionnement - Détail des recettes	16
B1 - Section d'investissement - Détail des dépenses	18
B2 - Section d'investissement - Détail des recettes	20
B3 - Opérations d'équipement - Détail des chapitres et articles	22

IV - Annexes (6)

A - Eléments du bilan

A1 - Présentation croisée par fonction (1)	23
A1.1 - Présentation croisée par fonction - Détail fonctionnement	Sans Objet
A1.2 - Présentation croisée par fonction - Détail investissement	Sans Objet
A2.1 - Etat de la dette - Détail des crédits de trésorerie	34
A2.2 - Etat de la dette - Répartition par nature de dette	35
A2.3 - Etat de la dette - Répartition des emprunts par structure de taux	Sans Objet
A2.4 - Etat de la dette - Typologie de la répartition de l'encours	39
A2.5 - Etat de la dette - Détail des opérations de couverture	Sans Objet
A2.6 - Etat de la dette - Remboursement anticipé d'un emprunt avec refinancement	Sans Objet
A2.7 - Etat de la dette - Emprunts renégociés au cours de l'année N	Sans Objet
A2.8 - Etat de la dette - Dette pour financer l'emprunt d'un autre organisme	Sans Objet
A2.9 - Etat de la dette - Autres dettes	Sans Objet
A3 - Méthodes utilisées pour les amortissements	40
A4 - Etat des provisions	41
A5 - Etalement des provisions	42
A6.1 - Equilibre des opérations financières - Dépenses	43
A6.2 - Equilibre des opérations financières - Recettes	44
A7.1.1 - Etats des dépenses et recettes des services d'eau et d'assainissement - Fonctionnement (2)	Sans Objet
A7.1.2 - Etats des dépenses et recettes des services d'eau et d'assainissement - Investissement (2)	Sans Objet
A7.2.1 - Etats des dépenses et recettes des services assujettis à la TVA - Fonctionnement (3)	Sans Objet
A7.2.2 - Etats des dépenses et recettes des services assujettis à la TVA - Investissement (3)	Sans Objet
A7.3.1 - Etats de la répartition de la TEOM - Fonctionnement (4)	Sans Objet
A7.3.2 - Etats de la répartition de la TEOM - Investissement (4)	Sans Objet
A7.4.1 - Etat de ventilation des dépenses liées à la gestion de la crise sanitaire du COVID-19 - Fonctionnement	46
A7.4.2 - Etat de ventilation des dépenses liées à la gestion de la crise sanitaire du COVID-19 - Investissement	47
A8 - Etat des charges transférées	Sans Objet
A9 - Détail des opérations pour le compte de tiers	Sans Objet
A10.1 - Variation du patrimoine (article R. 2313-3 du CGCT) - Entrées	48
A10.2 - Variation du patrimoine (article R. 2313-3 du CGCT) - Sorties	51
A10.3 - Opérations liées aux cessions	52
A10.4 - Variation du patrimoine (article L. 300-5 du code de l'urbanisme) - Entrées	Sans Objet
A10.5 - Variation du patrimoine (article L. 300-5 du code de l'urbanisme) - Sorties	Sans Objet
A11 - Etat des travaux en régie	Sans Objet
A12 - Emploi des crédits communautaires dans le cadre de la subvention globale	Sans Objet

B - Engagements hors bilan

B1.1 - Etat des emprunts garantis par la commune ou l'établissement	Sans Objet
B1.2 - Calcul du ratio d'endettement relatif aux garanties d'emprunt	Sans Objet
B1.3 - Etat des contrats de crédit-bail	Sans Objet
B1.4 - Etat des contrats de partenariat public-privé	Sans Objet
B1.5 - Etat des autres engagements donnés	Sans Objet
B1.6 - Etat des engagements reçus	Sans Objet
B1.7 - Liste des concours attribués à des tiers en nature ou en subventions	53

B2.1 - Etat des autorisations de programme et des crédits de paiement afférents	Sans Objet
B2.2 - Etat des autorisations d'engagement et des crédits de paiement afférents	Sans Objet
B3 - Emploi des recettes grevées d'une affectation spéciale	Sans Objet
C - Autres éléments d'informations	
C1.1 - Etat du personnel	54
C1.2 - Actions de formation des élus	Sans Objet
C2 - Liste des organismes dans lesquels a été pris un engagement financier	58
C3.1 - Liste des organismes de regroupement auxquels adhère la commune ou l'établissement	59
C3.2 - Liste des établissements publics créés	60
C3.3 - Liste des services individualisés dans un budget annexe	61
C3.4 - Liste des services assujettis à la TVA et non érigés en budget annexe	Sans Objet
C3.5 - Présentation agrégée du budget principal et des budgets annexes	62
C3.6 - Identification des flux croisés	65
D - Décision en matière de taux de contributions directes - Arrêté et signatures	
D1 - Décision en matière de taux de contributions directes	66
D2 - Arrêté et signatures	67

(1) Cette présentation est obligatoire pour les communes de 3 500 habitants et plus (art. L. 2312-3 du CGCT), les groupements comprenant au moins une commune de 3 500 habitants et plus (art. R. 5211-14 du CGCT) et leurs établissements publics. Il n'a cependant pas à être produit par les services à activité unique érigés en établissement public ou budget annexe. Les autres communes et établissements peuvent les présenter de manière facultative.

(2) Cet état ne peut être produit que par les communes dont la population est inférieure à 500 habitants qui gèrent les services de distribution de l'eau potable et d'assainissement sous forme de régie simple sans budget annexe (article L. 2221-11 du CGCT).

(3) Cf. article R. 2313-3 du CCGT.

(4) Cet état est obligatoirement produit par les communes et groupements de communes de 10 000 habitants et plus ayant institué la TEOM et assurant au moins la collecte des déchets ménagers.

(5) Les associations syndicales autorisées doivent utiliser leur état particulier « Informations générales » annexé à l'arrêté n° NOR : INTB1237402A, relatif au cadre budgétaire et comptable applicable aux associations syndicales autorisées.

(6) Les associations syndicales autorisées remplissent et joignent uniquement les états qui les concernent au titre de l'exercice et au titre du détail des comptes de bilan.

Préciser, pour chaque annexe, si l'état est sans objet le cas échéant.

Code INSEE	CC GASCOGNE TOULOUSAINE BUDGET PRINCIPAL	CA 2022
-------------------	---	--------------------

I – INFORMATIONS GENERALES	I
INFORMATIONS STATISTIQUES, FISCALES ET FINANCIERES	A

Informations statistiques	Valeurs
Population totale (colonne h du recensement INSEE) :	23084
Nombre de résidences secondaires (article R. 2313-1 <i>in fine</i>) :	284
Nom de l'EPCI à fiscalité propre auquel la commune adhère :	

Potentiel fiscal et financier (1)		Valeurs par hab. (population DGF)	Moyennes nationales du potentiel financier par habitants de la strate
Fiscal	Financier		
6 056 715,00	14402966,00	490,31	637,95

Informations financières – ratios (2)		Valeurs	Moyennes nationales de la strate (3) (DESL / DGCL)
1	Dépenses réelles de fonctionnement/population	620,65	330,00
2	Produit des impositions directes/population	174,05	188,00
3	Recettes réelles de fonctionnement/population	661,40	393,00
4	Dépenses d'équipement brut/population	102,53	82,00
5	Encours de dette/population	133,02	208,00
6	DGF/population	36,44	44,00
7	Dépenses de personnel/dépenses réelles de fonctionnement (2)	41,46 %	40,30 %
8	Dépenses de fonct. et remb. dette en capital/recettes réelles de fonct. (2)		
9	Dépenses d'équipement brut/recettes réelles de fonctionnement (2)		
10	Encours de la dette/recettes réelles de fonctionnement (2)		

Dans l'ensemble des tableaux, les cases grisées ne doivent pas être remplies.

(1) Il s'agit du potentiel fiscal et du potentiel financier définis à l'article L. 2334-4 du code général des collectivités territoriales qui figurent sur la fiche de répartition de la DGF de l'exercice N-1 établie sur la base des informations N-2 (transmise par les services préfectoraux).

(2) Les ratios 1 à 6 sont obligatoires pour les communes de 3 500 habitants et plus et leurs établissements publics administratifs ainsi que pour les EPCI dotés d'une fiscalité propre comprenant au moins une commune de 3 500 habitants et plus.

Les ratios 7 à 10 sont obligatoires pour les communes de 10 000 habitants et plus et leurs établissements publics administratifs ainsi que pour les EPCI dotés d'une fiscalité propre comprenant au moins une commune de 10 000 habitants et plus (cf. articles L. 2313-1, L. 2313-2, R. 2313-1, R. 2313-2 et R. 5211-15 du CGCT). Pour les caisses des écoles, les EPCI non dotés d'une fiscalité propre et les syndicats mixtes associant exclusivement des communes et des EPCI, il conviendra d'appliquer les ratios prévus respectivement par les articles R. 2313-7, R. 5211-15 et R. 5711-3 du CGCT.

(3) Il convient d'indiquer les moyennes de la catégorie de l'organisme en cause (commune, communauté urbaine, communauté d'agglomération, ...) et les sources d'où sont tirées les informations (statistiques de la direction générale des collectivités locales ou de la direction générale de la comptabilité publique). Il s'agit des moyennes de la dernière année connue.

I – INFORMATIONS GENERALES	I
MODALITES DE VOTE DU BUDGET	B

POUR MEMOIRE⁽¹⁾

I – L'assemblée délibérante a voté le présent budget par nature :

- au niveau (2) du chapitre pour la section de fonctionnement.
- au niveau (2) du chapitre pour la section d'investissement.
 - sans (3) les chapitres « opérations d'équipement » de l'état III B 3.
 - sans (4) vote formel sur chacun des chapitres.

La liste des articles spécialisés sur lesquels l'ordonnateur ne peut procéder à des virements d'article à article est la suivante :

II – En l'absence de mention au paragraphe I ci-dessus, le budget est réputé voté par chapitre, et, en section d'investissement, sans chapitre de dépense « opération d'équipement ».

III – Les provisions sont (5) semi-budgétaires (pas d'inscriptions en recettes de la section d'investissement) .

(1) Rappeler les modalités relatives au vote du budget.

(2) A compléter par « du chapitre » ou « de l'article ».

(3) Indiquer « avec » ou « sans » les chapitres opérations d'équipement.

(4) Indiquer « avec » ou « sans » vote formel.

(5) A compléter par un seul des deux choix suivants :

- semi-budgétaires (pas d'inscription en recette de la section d'investissement),
- budgétaires (délibération n° du).

II – PRESENTATION GENERALE DU BUDGET	II
VUE D'ENSEMBLE	A1

EXECUTION DU BUDGET

		DEPENSES		RECETTES	
REALISATIONS DE L'EXERCICE (mandats et titres)	Section de fonctionnement	A	14 747 592,03	G	15 357 325,08
	Section d'investissement	B	2 062 317,79	H	2 975 821,09

		+		+	
REPORTS DE L'EXERCICE N-1	Report en section de fonctionnement (002)	C	0,00 (si déficit)	I	1 100 000,00 (si excédent)
	Report en section d'investissement (001)	D	0,00 (si déficit)	J	900 381,32 (si excédent)

		=		=	
TOTAL (réalisations + reports)		= A+B+C+D	16 809 909,82	= G+H+I+J	20 333 527,49

RESTES A REALISER A REPORTER EN N+1 (1)	Section de fonctionnement	E	0,00	K	0,00
	Section d'investissement	F	1 371 435,83	L	1 200 992,21
	TOTAL des restes à réaliser à reporter en N+1	= E+F	1 371 435,83	= K+L	1 200 992,21

RESULTAT CUMULE	Section de fonctionnement	= A+C+E	14 747 592,03	= G+I+K	16 457 325,08
	Section d'investissement	= B+D+F	3 433 753,62	= H+J+L	5 077 194,62
	TOTAL CUMULE	= A+B+C+D+E+F	18 181 345,65	= G+H+I+J+K+L	21 534 519,70

DETAIL DES RESTES A REALISER

Chap.	Libellé	Dépenses engagées non mandatées	Titres restant à émettre
TOTAL DE LA SECTION DE FONCTIONNEMENT		E	0,00
011	Charges à caractère général	0,00	
012	Charges de personnel, frais assimilés	0,00	
014	Atténuations de produits	0,00	
65	Autres charges de gestion courante	0,00	
656	Frais fonctionnement des groupes d'élus	0,00	
66	Charges financières	0,00	
67	Charges exceptionnelles	0,00	
70	Produits services, domaine et ventes div		0,00
73	Impôts et taxes		0,00
74	Dotations et participations		0,00
75	Autres produits de gestion courante		0,00
013	Atténuations de charges		0,00
76	Produits financiers		0,00
77	Produits exceptionnels		0,00
TOTAL DE LA SECTION D'INVESTISSEMENT		F	1 200 992,21
010	Stocks (4)	0,00	0,00
024	Produits des cessions d'immobilisations		0,00
10	Dotations, fonds divers et réserves	0,00	0,00
13	Subventions d'investissement	0,00	1 200 992,21
16	Emprunts et dettes assimilées	0,00	0,00
18	Compte de liaison : affectat° (BA,régie) (6)	0,00	0,00
20	Immobilisations incorporelles	239 924,77	0,00
204	Subventions d'équipement versées	0,00	0,00

Chap.	Libellé	Dépenses engagées non mandatées	Titres restant à émettre
21	Immobilisations corporelles	360 869,33	0,00
22	Immobilisations reçues en affectation (5)	0,00	0,00
23	Immobilisations en cours	770 641,73	0,00
26	Participat° et créances rattachées	0,00	0,00
27	Autres immobilisations financières	0,00	0,00

(1) Les restes à réaliser de la section de fonctionnement correspondent en dépenses, aux dépenses engagées non mandatées et non rattachées telles qu'elles ressortent de la comptabilité des engagements et en recettes, aux recettes certaines n'ayant pas donné lieu à l'émission d'un titre et non rattachées (R. 2311-11 du CGCT).

Les restes à réaliser de la section d'investissement correspondent en dépenses, aux dépenses engagées non mandatées au 31/12 de l'exercice précédent telles qu'elles ressortent de la comptabilité des engagements et aux recettes certaines n'ayant pas donné lieu à l'émission d'un titre au 31/12 de l'exercice précédent (R. 2311-11 du CGCT).

(2) Le chapitre 45 doit être détaillé conformément au plan de compte, tant en dépenses qu'en recettes.

II - PRESENTATION GENERALE DU BUDGET	II
SECTION DE FONCTIONNEMENT – CHAPITRES	A2

DEPENSES DE FONCTIONNEMENT

Chap.	Libellé	Crédits ouverts (BP+DM+RAR N-1)	Crédits employés (ou restant à employer)			Crédits annulés
			Mandats émis	Charg. rattachées	Restes à réaliser au 31/12	
011	Charges à caractère général	1 602 418,00	1 361 587,01	49 284,65	0,00	191 546,34
012	Charges de personnel, frais assimilés	6 252 740,00	6 136 481,69	0,00	0,00	116 258,31
014	Atténuations de produits	4 573 376,00	4 554 225,90	0,00	0,00	19 150,10
65	Autres charges de gestion courante	2 194 306,74	2 142 080,91	6 824,09	0,00	45 401,74
656	Frais fonctionnement des groupes d'élus	0,00	0,00	0,00	0,00	0,00
Total des dépenses de gestion courante		14 622 840,74	14 194 375,51	56 108,74	0,00	372 356,49
66	Charges financières	75 175,00	67 645,67	6 792,78	0,00	736,55
67	Charges exceptionnelles	218 374,77	21,12	1 142,40	0,00	217 211,25
68	Dotations provisions semi-budgétaires (1)	61 000,00	1 000,00			60 000,00
022	Dépenses imprévues	183 963,00				
Total des dépenses réelles de fonctionnement		15 161 353,51	14 263 042,30	64 043,92	0,00	834 267,29
023	Virement à la section d'investissement (2)	561 815,49				
042	Opérat° ordre transfert entre sections (2)	420 515,00	420 505,81			9,19
043	Opérat° ordre intérieur de la section (2)	0,00	0,00			0,00
Total des dépenses d'ordre de fonctionnement		982 330,49	420 505,81			561 824,68
TOTAL		16 143 684,00	14 683 548,11	64 043,92	0,00	1 396 091,97
Pour information		(3) 0,00				
D 002 Déficit de fonctionnement reporté de N-1						

RECETTES DE FONCTIONNEMENT

Chap.	Libellé	Crédits ouverts (BP+DM+RAR N-1)	Crédits employés (ou restant à employer)			Crédits annulés
			Titres émis	Prod. rattachées	Restes à réaliser au 31/12	
013	Atténuations de charges	68 400,00	95 856,25	0,00	0,00	-27 456,25
70	Produits services, domaine et ventes div	1 337 715,00	1 421 336,50	10 488,28	0,00	-94 109,78
73	Impôts et taxes	9 822 923,00	9 961 627,85	7 500,00	0,00	-146 204,85
74	Dotations et participations	3 689 040,00	3 638 068,98	104 976,00	0,00	-54 004,98
75	Autres produits de gestion courante	765,00	6 257,69	0,00	0,00	-5 492,69
Total des recettes de gestion courante		14 918 843,00	15 123 147,27	122 964,28	0,00	-327 268,55
76	Produits financiers	0,00	1 565,36	0,00	0,00	-1 565,36
77	Produits exceptionnels	3 000,00	20 156,68	0,00	0,00	-17 156,68
78	Reprises provisions semi-budgétaires (1)	0,00	0,00			0,00
Total des recettes réelles de fonctionnement		14 921 843,00	15 144 869,31	122 964,28	0,00	-345 990,59
042	Opérat° ordre transfert entre sections (2)	121 841,00	89 491,49			32 349,51
043	Opérat° ordre intérieur de la section (2)	0,00	0,00			0,00
Total des recettes d'ordre de fonctionnement		121 841,00	89 491,49			32 349,51
TOTAL		15 043 684,00	15 234 360,80	122 964,28	0,00	-313 641,08
Pour information		(3) 1 100 000,00				
R 002 Excédent de fonctionnement reporté de N-1						

(1) Si la commune ou l'établissement applique le régime des provisions semi-budgétaires.

(2) DF 023 = RI 021 ; DI 040 = RF 042 ; RI 040 = DF 042 ; DI 041 = RI 041 ; DF 043 = RF 043.

(3) Les lignes de report ne font pas l'objet d'émission de mandat ou de titre (inscrire le montant reporté).

II – PRESENTATION GENERALE DU BUDGET	II
SECTION D'INVESTISSEMENT – CHAPITRES	A3

DEPENSES D'INVESTISSEMENT

Chap.	Libellé	Crédits ouverts (BP+DM+RAR N-1)	Mandats émis	Restes à réaliser au 31/12	Crédits annulés
010	Stocks (3)	0,00	0,00	0,00	0,00
20	Immobilisations incorporelles (sauf 204)	504 751,08	150 411,46	239 924,77	114 414,85
204	Subventions d'équipement versées	163 436,00	113 435,88	0,00	50 000,12
21	Immobilisations corporelles	1 217 692,05	274 948,63	360 869,33	581 874,09
22	Immobilisations reçues en affectation (4)	0,00	0,00	0,00	0,00
23	Immobilisations en cours	1 332 475,87	456 489,06	770 641,73	105 345,08
	Total des opérations d'équipement	0,00	0,00	0,00	0,00
	Total des dépenses d'équipement	3 218 355,00	995 285,03	1 371 435,83	851 634,14
10	Dotations, fonds divers et réserves	8 809,00	8 808,57	0,00	0,43
13	Subventions d'investissement	175 491,00	175 490,51	0,00	0,49
16	Emprunts et dettes assimilées	208 666,00	208 665,12	0,00	0,88
18	Compte de liaison : affectat° (BA,régie) (5)	0,00	0,00	0,00	0,00
26	Participat° et créances rattachées	0,00	0,00	0,00	0,00
27	Autres immobilisations financières	0,00	0,00	0,00	0,00
020	Dépenses imprévues	100 000,00			
	Total des dépenses financières	492 966,00	392 964,20	0,00	100 001,80
45...	Total des op. pour compte de tiers (6)	0,00	0,00	0,00	0,00
	Total des dépenses réelles d'investissement	3 711 321,00	1 388 249,23	1 371 435,83	951 635,94
040	Opérat° ordre transfert entre sections (1)	121 841,00	89 491,49		32 349,51
041	Opérations patrimoniales (1)	593 461,00	584 577,07		8 883,93
	Total des dépenses d'ordre d'investissement	715 302,00	674 068,56		41 233,44
	TOTAL	4 426 623,00	2 062 317,79	1 371 435,83	992 869,38
	Pour information	(2) 0,00			
	D 001 Solde d'exécution négatif reporté de N-1				

RECETTES D'INVESTISSEMENT

Chap.	Libellé	Crédits ouverts (BP+DM+RAR N-1)	Titres émis	Restes à réaliser au 31/12	Crédits annulés
010	Stocks (3)	0,00	0,00	0,00	0,00
13	Subventions d'investissement	1 157 052,33	963 837,03	1 200 992,21	-1 007 776,91
16	Emprunts et dettes assimilées (hors 165)	0,00	0,00	0,00	0,00
20	Immobilisations incorporelles (sauf 204)	0,00	0,00	0,00	0,00
204	Subventions d'équipement versées	0,00	0,00	0,00	0,00
21	Immobilisations corporelles	0,00	0,00	0,00	0,00
22	Immobilisations reçues en affectation (4)	0,00	0,00	0,00	0,00
23	Immobilisations en cours	0,00	8 880,67	0,00	-8 880,67
	Total des recettes d'équipement	1 157 052,33	972 717,70	1 200 992,21	-1 016 657,58
10	Dotations, fonds divers et réserves (hors 1068)	236 041,67	197 473,32	0,00	38 568,35
1068	Excédents de fonctionnement capitalisés (7)	800 547,19	800 547,19	0,00	0,00
138	Autres subvent° invest. non transf.	0,00	0,00	0,00	0,00
165	Dépôts et cautionnements reçus	0,00	0,00	0,00	0,00
18	Compte de liaison : affectat° (BA,régie)	0,00	0,00	0,00	0,00
26	Participat° et créances rattachées	0,00	0,00	0,00	0,00
27	Autres immobilisations financières	0,00	0,00	0,00	0,00
024	Produits des cessions d'immobilisations	0,00		0,00	
	Total des recettes financières	1 036 588,86	998 020,51	0,00	38 568,35
45...	Total des op. pour le compte de tiers (6)	0,00	0,00	0,00	0,00
	Total des recettes réelles d'investissement	2 193 641,19	1 970 738,21	1 200 992,21	-978 089,23
021	Virement de la sect° de fonctionnement (1)	561 815,49			
040	Opérat° ordre transfert entre sections (1)	420 515,00	420 505,81		9,19
041	Opérations patrimoniales (1)	593 461,00	584 577,07		8 883,93
	Total des recettes d'ordre d'investissement	1 575 791,49	1 005 082,88		570 708,61
	TOTAL	3 769 432,68	2 975 821,09	1 200 992,21	-407 380,62

CC GASCOGNE TOULOUSAIN - BUDGET PRINCIPAL - CA - 2022

Chap.	Libellé	Crédits ouverts (BP+DM+RAR N-1)	Titres émis	Restes à réaliser au 31/12	Crédits annulés
	Pour information	(2) 900 381,32			
	R 001 Solde d'exécution positif reporté de N-1				

(1) *DF 023 = RI 021 ; DI 040 = RF 042 ; RI 040 = DF 042 ; DI 041 = RI 041 ; DF 043 = RF 043.*

(2) Les lignes de report ne font pas l'objet d'émission de mandat ou de titre (inscrire le montant reporté).

(3) A servir uniquement dans le cadre d'un suivi des stocks selon la méthode de l'inventaire permanent simplifié autorisée pour les seules opérations d'aménagements (lotissement, ZAC...) par ailleurs retracées dans le cadre de budgets annexes.

(4) En dépenses, le chapitre 22 retrace les travaux d'investissement réalisés sur les biens reçus en affectation. En recette, il retrace, le cas échéant, l'annulation de tels travaux effectués sur un exercice antérieur.

(5) A servir uniquement lorsque la commune ou l'établissement effectue une dotation initiale en espèces au profit d'un service public non personnalisé qu'elle ou qu'il crée.

(6) Seul le total des opérations pour compte de tiers figure sur cet état (voir le détail Annexe IV A9).

(7) Le compte 1068 n'est pas un chapitre mais un article du chapitre 10.

II – PRESENTATION GENERALE DU BUDGET	II
BALANCE GENERALE DU BUDGET	B1

1 – Mandats émis (y compris sur les restes à réaliser N-1)

	FONCTIONNEMENT	Opérations réelles (1)	Opérations d'ordre (2)	TOTAL
011	Charges à caractère général	1 410 871,66		1 410 871,66
012	Charges de personnel, frais assimilés	6 136 481,69		6 136 481,69
014	Atténuations de produits	4 554 225,90		4 554 225,90
60	<i>Achats et variation des stocks (3)</i>		0,00	0,00
65	Autres charges de gestion courante	2 148 905,00		2 148 905,00
656	Frais fonctionnement des groupes d'élus (4)	0,00		0,00
66	Charges financières	74 438,45	0,00	74 438,45
67	Charges exceptionnelles	1 163,52	0,00	1 163,52
68	Dot. aux amortissements et provisions	1 000,00	420 505,81	421 505,81
71	<i>Production stockée (ou déstockage) (3)</i>		0,00	0,00
Dépenses de fonctionnement – Total		14 327 086,22	420 505,81	14 747 592,03
Pour information				0,00
D 002 Déficit de fonctionnement reporté de N-1				0,00

	INVESTISSEMENT	Opérations réelles (1)	Opérations d'ordre (2)	TOTAL
10	Dotations, fonds divers et réserves	8 808,57	0,00	8 808,57
13	Subventions d'investissement	175 490,51	17 168,24	192 658,75
15	<i>Provisions pour risques et charges (5)</i>		0,00	0,00
16	Emprunts et dettes assimilées (sauf 1688 non budgétaire)	208 665,12	0,00	208 665,12
18	Compte de liaison : affectat° (BA,régie)	(8) 0,00		0,00
	Total des opérations d'équipement	0,00		0,00
19	<i>Neutral. et régul. d'opérations (5)</i>		72 323,25	72 323,25
20	Immobilisations incorporelles (sauf 204) (6)	150 411,46	0,00	150 411,46
204	Subventions d'équipement versées	113 435,88	0,00	113 435,88
21	Immobilisations corporelles (6)	274 948,63	404 856,98	679 805,61
22	Immobilisations reçues en affectation (6)	(9) 0,00	0,00	0,00
23	Immobilisations en cours (6)	456 489,06	179 720,09	636 209,15
26	Participations et créances rattachées	0,00	0,00	0,00
27	Autres immobilisations financières	0,00	0,00	0,00
28	<i>Amortissement des immobilisations (reprises)</i>		0,00	0,00
29	<i>Prov. pour dépréciat° immobilisations (5)</i>		0,00	0,00
39	<i>Prov. dépréciat° des stocks et en-cours (5)</i>		0,00	0,00
45...	Total des opérations pour compte de tiers (7)	0,00	0,00	0,00
481	<i>Charges à rép. sur plusieurs exercices</i>		0,00	0,00
49	<i>Prov. dépréc. comptes de tiers (5)</i>		0,00	0,00
59	<i>Prov. dépréc. comptes financiers (5)</i>		0,00	0,00
3...	Stocks	0,00	0,00	0,00
Dépenses d'investissement – Total		1 388 249,23	674 068,56	2 062 317,79
Pour information				0,00
D 001 Solde d'exécution négatif reporté de N-1				0,00

(1) Y compris les opérations relatives au rattachement des charges et des produits et les opérations d'ordre semi-budgétaires.

(2) Voir liste des opérations d'ordre.

(3) Permet de retracer des opérations particulières telles que les opérations de stocks liées à la tenue d'un inventaire permanent simplifié.

(4) Communes, communautés d'agglomération et communautés urbaines de plus de 100 000 habitants.

(5) Si la commune ou l'établissement applique le régime des provisions budgétaires.

(6) Hors chapitres « opérations d'équipement ».

(7) Seul le total des opérations pour compte de tiers figure sur cet état (voir le détail Annexe IV A9).

(8) A servir uniquement lorsque la commune ou l'établissement effectue une dotation initiale en espèces au profit d'un service public non personnalisé qu'elle ou qu'il crée.

(9) En dépenses, le chapitre 22 retrace les travaux d'investissement réalisés sur les biens reçus en affectation. En recette, il retrace, le cas échéant, l'annulation de tels travaux effectués sur un exercice antérieur.

II – PRESENTATION GENERALE DU BUDGET	II
BALANCE GENERALE DU BUDGET	B2

2 – Titres émis (y compris sur les restes à réaliser N-1)

	FONCTIONNEMENT	Opérations réelles (1)	Opérations d'ordre (2)	TOTAL
013	Atténuations de charges	95 856,25		95 856,25
60	Achats et variation des stocks (3)		0,00	0,00
70	Produits services, domaine et ventes div	1 431 824,78		1 431 824,78
71	Production stockée (ou déstockage)		0,00	0,00
72	Production immobilisée		0,00	0,00
73	Impôts et taxes	9 969 127,85		9 969 127,85
74	Dotations et participations	3 743 044,98		3 743 044,98
75	Autres produits de gestion courante	6 257,69	0,00	6 257,69
76	Produits financiers	1 565,36	0,00	1 565,36
77	Produits exceptionnels	20 156,68	89 491,49	109 648,17
78	Reprise sur amortissements et provisions	0,00	0,00	0,00
79	Transferts de charges		0,00	0,00
Recettes de fonctionnement – Total		15 267 833,59	89 491,49	15 357 325,08
Pour information R 002 Excédent de fonctionnement reporté de N-1				1 100 000,00

	INVESTISSEMENT	Opérations réelles (1)	Opérations d'ordre (2)	TOTAL
10	Dotations, fonds divers et réserves (sauf 1068)	197 473,32	0,00	197 473,32
1068	Excédents de fonctionnement capitalisés	800 547,19		800 547,19
13	Subventions d'investissement	963 837,03	0,00	963 837,03
15	Provisions pour risques et charges (4)		0,00	0,00
16	Emprunts et dettes assimilées (sauf 1688 non budgétaire)	0,00	0,00	0,00
18	Compte de liaison : affectat° (BA,régie)	(8) 0,00		0,00
19	Neutral. et régul. d'opérations		0,00	0,00
20	Immobilisations incorporelles (sauf 204) (5)	0,00	404 604,34	404 604,34
204	Subventions d'équipement versées	0,00	0,00	0,00
21	Immobilisations corporelles(5)	0,00	6 984,64	6 984,64
22	Immobilisations reçues en affectation(5)	(9) 0,00	0,00	0,00
23	Immobilisations en cours(5)	8 880,67	172 988,09	181 868,76
26	Participations et créances rattachées	0,00	0,00	0,00
27	Autres immobilisations financières	0,00	0,00	0,00
28	Amortissement des immobilisations		420 505,81	420 505,81
29	Prov. pour dépréciat° immobilisations (4)		0,00	0,00
39	Prov. dépréciat° des stocks et en-cours (4)		0,00	0,00
45...	Opérations pour compte de tiers (7)	0,00	0,00	0,00
481	Charges à rép. sur plusieurs exercices		0,00	0,00
49	Prov. dépréc. comptes de tiers (4)		0,00	0,00
59	Prov. dépréc. comptes financiers (4)		0,00	0,00
3...	Stocks	0,00	0,00	0,00
Recettes d'investissement – Total		1 970 738,21	1 005 082,88	2 975 821,09
Pour information R 001 Solde d'exécution positif reporté de N-1				900 381,32

(1) Y compris les opérations relatives au rattachement des charges et des produits et les opérations d'ordre semi-budgétaires.

(2) Voir liste des opérations d'ordre.

(3) Permet de retracer des opérations particulières telles que les opérations de stocks liées à la tenue d'un inventaire permanent simplifié.

(4) Si la commune ou l'établissement applique le régime des provisions budgétaires.

(5) Hors chapitres « opérations d'équipement ».

(6) Seul le total des opérations pour compte de tiers figure sur cet état (voir le détail Annexe IV A9).

(7) A servir uniquement lorsque la commune ou l'établissement effectue une dotation initiale en espèces au profit d'un service public non personnalisé qu'elle ou qu'il crée.

(8) En dépenses, le chapitre 22 retrace les travaux d'investissement réalisés sur les biens reçus en affectation. En recette, il retrace, le cas échéant, l'annulation de tels travaux effectués sur un exercice antérieur.

III – VOTE DU BUDGET	III
SECTION DE FONCTIONNEMENT – DETAIL DES DEPENSES	A1

Chap/ art (1)	Libellé (1)	Crédits ouverts (BP+DM+RAR N-1)	Crédits employés (ou restant à employer)			Crédits annulés
			Mandats émis	Charges rattachées	Restes à réaliser au 31/12	
011	Charges à caractère général	1 602 418,00	1 361 587,01	49 284,65	0,00	191 546,34
60611	Eau et assainissement	31 900,00	30 952,49	0,00	0,00	947,51
60612	Energie - Electricité	274 608,00	248 976,75	8 682,08	0,00	16 949,17
60622	Carburants	3 600,00	3 521,94	0,00	0,00	78,06
60623	Alimentation	45 100,00	44 988,56	109,14	0,00	2,30
60624	Produits de traitement	10 097,00	10 096,57	0,00	0,00	0,43
60628	Autres fournitures non stockées	10 860,00	4 843,30	0,00	0,00	6 016,70
60631	Fournitures d'entretien	17 070,00	9 138,00	0,00	0,00	7 932,00
60632	Fournitures de petit équipement	48 014,00	44 977,19	682,68	0,00	2 354,13
60636	Vêtements de travail	1 400,00	1 052,31	0,00	0,00	347,69
6064	Fournitures administratives	11 609,00	11 099,29	122,70	0,00	387,01
6065	Livres, disques, ... (médiathèque)	691,00	690,40	0,00	0,00	0,60
6068	Autres matières et fournitures	26 543,00	23 099,18	193,18	0,00	3 250,64
611	Contrats de prestations de services	99 640,00	99 639,44	0,00	0,00	0,56
6132	Locations immobilières	7 235,00	6 873,60	0,00	0,00	361,40
6135	Locations mobilières	32 968,00	30 993,86	0,00	0,00	1 974,14
61521	Entretien terrains	1 200,00	1 005,20	0,00	0,00	194,80
615221	Entretien, réparations bâtiments publics	60 000,00	53 409,47	1 300,48	0,00	5 290,05
615228	Entretien, réparations autres bâtiments	332,00	331,20	0,00	0,00	0,80
615231	Entretien, réparations voiries	8 500,00	0,00	1 791,00	0,00	6 709,00
615232	Entretien, réparations réseaux	9 246,00	480,00	0,00	0,00	8 766,00
61551	Entretien matériel roulant	1 500,00	748,53	204,22	0,00	547,25
61558	Entretien autres biens mobiliers	6 000,00	2 680,00	0,00	0,00	3 320,00
6156	Maintenance	78 640,00	68 402,77	312,49	0,00	9 924,74
6161	Multirisques	24 365,00	24 364,71	0,00	0,00	0,29
617	Etudes et recherches	40 500,00	25 815,00	11 445,00	0,00	3 240,00
6182	Documentation générale et technique	5 865,00	4 076,35	118,28	0,00	1 670,37
6184	Versements à des organismes de formation	17 835,00	7 907,00	8 688,40	0,00	1 239,60
6188	Autres frais divers	40 701,00	25 672,86	3 885,00	0,00	11 143,14
6226	Honoraires	5 000,00	0,00	0,00	0,00	5 000,00
6227	Frais d'actes et de contentieux	7 200,00	3 258,00	0,00	0,00	3 942,00
6228	Divers	1 418,00	1 417,83	0,00	0,00	0,17
6231	Annonces et insertions	7 060,00	7 057,80	0,00	0,00	2,20
6232	Fêtes et cérémonies	12 725,00	12 624,85	100,00	0,00	0,15
6236	Catalogues et imprimés	13 700,00	5 328,82	0,00	0,00	8 371,18
6237	Publications	7 600,00	7 268,80	0,00	0,00	331,20
6238	Divers	750,00	540,00	0,00	0,00	210,00
6247	Transports collectifs	57 370,00	12 793,84	250,00	0,00	44 326,16
6251	Voyages et déplacements	16 800,00	16 758,14	0,00	0,00	41,86
6256	Missions	2 730,00	2 724,60	0,00	0,00	5,40
6257	Réceptions	5 280,00	4 210,07	0,00	0,00	1 069,93
6261	Frais d'affranchissement	6 590,00	6 589,25	0,00	0,00	0,75
6262	Frais de télécommunications	38 339,00	35 735,09	0,00	0,00	2 603,91
627	Services bancaires et assimilés	3 050,00	1 565,77	0,00	0,00	1 484,23
6281	Concours divers (cotisations)	13 850,00	11 565,65	0,00	0,00	2 284,35
6283	Frais de nettoyage des locaux	84 050,00	84 028,17	0,00	0,00	21,83
62875	Remb. frais aux communes membres du GFP	303 800,00	271 179,87	11 400,00	0,00	21 220,13
62878	Remb. frais à d'autres organismes	33 702,00	33 696,73	0,00	0,00	5,27
6288	Autres services extérieurs	50 805,00	46 263,76	0,00	0,00	4 541,24
63512	Taxes foncières	5 000,00	3 564,00	0,00	0,00	1 436,00
63513	Autres impôts locaux	1 100,00	1 100,00	0,00	0,00	0,00
6358	Autres droits	6 480,00	6 480,00	0,00	0,00	0,00
637	Autres impôts, taxes (autres organismes)	2 000,00	0,00	0,00	0,00	2 000,00
012	Charges de personnel, frais assimilés	6 252 740,00	6 136 481,69	0,00	0,00	116 258,31
6217	Personnel affecté par la commune membre	333 200,00	319 403,54	0,00	0,00	13 796,46
6218	Autre personnel extérieur	16 800,00	6 799,30	0,00	0,00	10 000,70
6332	Cotisations versées au F.N.A.L.	17 758,00	17 468,51	0,00	0,00	289,49
6336	Cotisations CNFPT et CDGFPT	87 512,00	87 401,06	0,00	0,00	110,94
6338	Autres impôts, taxes sur rémunérations	10 384,00	9 257,64	0,00	0,00	1 126,36
64111	Rémunération principale titulaires	2 047 262,00	2 045 600,35	0,00	0,00	1 661,65
64112	NBI, SFT, indemnité résidence	63 575,00	59 735,04	0,00	0,00	3 839,96
64114	Personnel titulaire Indemnité inflat°	8 600,00	8 500,00	0,00	0,00	100,00
64118	Autres indemnités titulaires	427 831,00	427 830,54	0,00	0,00	0,46
64131	Rémunérations non tit.	1 498 867,00	1 497 882,61	0,00	0,00	984,39
64134	Personnel non tit. - Indemnité inflat°	9 400,00	9 400,00	0,00	0,00	0,00
64138	Autres indemnités non tit.	125 596,00	124 466,35	0,00	0,00	1 129,65
64164	Emplois d'insertion indemnité inflat°	600,00	600,00	0,00	0,00	0,00

CC GASCOGNE TOULOUSAIN - BUDGET PRINCIPAL - CA - 2022

Chap/ art (1)	Libellé (1)	Crédits ouverts (BP+DM+RAR N-1)	Crédits employés (ou restant à employer)			Crédits annulés
			Mandats émis	Charges rattachées	Restes à réaliser au 31/12	
64168	Autres emplois d'insertion	44 125,00	42 905,14	0,00	0,00	1 219,86
6451	Cotisations à l'U.R.S.S.A.F.	713 108,00	652 884,52	0,00	0,00	60 223,48
6453	Cotisations aux caisses de retraites	634 633,00	624 407,05	0,00	0,00	10 225,95
6454	Cotisations aux A.S.S.E.D.I.C.	60 239,00	60 058,95	0,00	0,00	180,05
6455	Cotisations pour assurance du personnel	26 700,00	26 105,62	0,00	0,00	594,38
64731	Allocations chômage versées directement	12 489,00	5 462,10	0,00	0,00	7 026,90
6474	Versement aux autres oeuvres sociales	28 207,00	27 860,00	0,00	0,00	347,00
6475	Médecine du travail, pharmacie	950,00	770,10	0,00	0,00	179,90
6478	Autres charges sociales diverses	27 556,00	27 556,92	0,00	0,00	0,08
6488	Autres charges	57 348,00	54 127,35	0,00	0,00	3 220,65
014	Atténuations de produits	4 573 376,00	4 554 225,90	0,00	0,00	19 150,10
7391178	Autres restitut° dégrèvt contrib. direct	20 000,00	850,00	0,00	0,00	19 150,00
739118	Autres reversements de fiscalité	2 395 510,00	2 395 510,00	0,00	0,00	0,00
739211	Attributions de compensation	818 472,00	818 472,00	0,00	0,00	0,00
739212	Dotation de solidarité communautaire	848 747,00	848 747,00	0,00	0,00	0,00
739221	FNGIR	457 908,00	457 908,00	0,00	0,00	0,00
7398	Reverst., restitut° et prélèvt divers	17 670,00	17 670,00	0,00	0,00	0,00
7489	Reverst, restitut° sur autres attribut°	15 069,00	15 068,90	0,00	0,00	0,10
65	Autres charges de gestion courante	2 194 306,74	2 142 080,91	6 824,09	0,00	45 401,74
6512	Droits d'utilisat° informatique nuage	2 136,00	2 136,00	0,00	0,00	0,00
6531	Indemnités	90 600,00	89 247,17	0,00	0,00	1 352,83
6533	Cotisations de retraite	4 000,00	3 978,70	0,00	0,00	21,30
6534	Cotis. de sécurité sociale - part patron	13 507,00	13 506,89	0,00	0,00	0,11
6535	Formation	393,00	0,00	0,00	0,00	393,00
65372	Cotis. fonds financt alloc. fin mandat	300,00	247,68	0,00	0,00	52,32
6542	Créances éteintes	156,00	0,00	0,00	0,00	156,00
65548	Autres contributions	336 908,00	325 981,94	6 824,09	0,00	4 101,97
657341	Subv. fonct. Communes du GFP	15 000,00	15 000,00	0,00	0,00	0,00
657362	Subv. fonct. CCAS	74 322,00	73 671,67	0,00	0,00	650,33
657364	Subv. fonct. Établ. Industriel, commerc	112 265,00	85 520,48	0,00	0,00	26 744,52
65737	Autres établissements publics locaux	3 000,00	3 000,00	0,00	0,00	0,00
6574	Subv. fonct. Associat°, personnes privée	1 541 636,00	1 529 788,80	0,00	0,00	11 847,20
65888	Autres	83,74	1,58	0,00	0,00	82,16
656	Frais fonctionnement des groupes d'élus	0,00	0,00	0,00	0,00	0,00
TOTAL DEPENSES DE GESTION DES SERVICES (a) = (011+012+014+65+656)		14 622 840,74	14 194 375,51	56 108,74	0,00	372 356,49
66	Charges financières (b)	75 175,00	67 645,67	6 792,78	0,00	736,55
66111	Intérêts réglés à l'échéance	75 500,00	75 355,89	0,00	0,00	144,11
66112	Intérêts - Rattachement des ICNE	-1 325,00	-7 710,22	6 792,78	0,00	-407,56
6615	Intérêts comptes courants et de dépôts	1 000,00	0,00	0,00	0,00	1 000,00
67	Charges exceptionnelles (c)	218 374,77	21,12	1 142,40	0,00	217 211,25
6711	Intérêts moratoires, pénalités / marché	1 143,00	0,00	1 142,40	0,00	0,60
673	Titres annulés (sur exercices antérieurs)	835,00	0,00	0,00	0,00	835,00
67441	Subv. budgets annexes et régies (AF)	216 374,77	0,00	0,00	0,00	216 374,77
678	Autres charges exceptionnelles	22,00	21,12	0,00	0,00	0,88
68	Dotations provisions semi-budgétaires (d) (3)	61 000,00	1 000,00	0,00	0,00	60 000,00
6817	Dot. prov. dépréc. actifs circulants	1 000,00	1 000,00	0,00	0,00	0,00
6875	Dot. prov. risques et charges exception.	60 000,00	0,00	0,00	0,00	60 000,00
022	Dépenses imprévues (e)	183 963,00				
TOTAL DES DEPENSES REELLES = a+b+c+d+e		15 161 353,51	14 263 042,30	64 043,92	0,00	834 267,29
023	Virement à la section d'investissement	561 815,49	0,00			561 815,49
042	Opérat° ordre transfert entre sections (4) (5) (6)	420 515,00	420 505,81			9,19
6811	Dot. amort. et prov. Immos incorporelles	420 515,00	420 505,81			9,19
TOTAL DES PRELEVEMENTS AU PROFIT DE LA SECTION D'INVESTISSEMENT		982 330,49	420 505,81			561 824,68
043	Opérat° ordre intérieur de la section (7)	0,00	0,00			0,00
TOTAL DES DEPENSES D'ORDRE		982 330,49	420 505,81			561 824,68
TOTAL DES DEPENSES DE FONCTIONNEMENT DE L'EXERCICE (= Total des opérations réelles et d'ordre)		16 143 684,00	14 683 548,11	64 043,92	0,00	1 396 091,97
Pour information D 002 Déficit de fonctionnement reporté de N-1		0,00				

Détail du calcul des ICNE au compte 66112 (2)

CC GASCOGNE TOULOUSAIN - BUDGET PRINCIPAL - CA - 2022

Montant des ICNE de l'exercice	6 792,78
Montant des ICNE de l'exercice N-1	7 710,22
= Différence ICNE N – ICNE N-1	-917,44

- (1) Détailler les chapitres budgétaires par article conformément au plan de comptes appliqué par la commune ou l'établissement.
- (2) Si le mandatement des ICNE de l'exercice est inférieur au montant de l'exercice N-1, le montant du compte 66112 sera négatif.
- (3) Si la commune ou l'établissement applique le régime des provisions semi-budgétaires.
- (4) Cf. définition du chapitre des opérations d'ordre, *DF 042 = RI 040*.
- (5) Dont 675 et 676.
- (6) Le compte 6815 peut figurer dans le détail du chapitre 042 si la commune ou l'établissement applique le régime des provisions budgétaires.
- (7) Chapitre destiné à retracer les opérations particulières telles que les opérations de stocks ou liées à la tenue d'un inventaire permanent simplifié.

III – VOTE DU BUDGET						III
SECTION DE FONCTIONNEMENT – DETAIL DES RECETTES						A2
Chap/ art(1)	Libellé (1)	Crédits ouverts (BP+DM+RAR N-1)	Crédits employés (ou restant à employer)			Crédits annulés
			Titres émis	Produits rattachés	Restes à réaliser au 31/12	
013	Atténuations de charges	68 400,00	95 856,25	0,00	0,00	-27 456,25
6419	Remboursements rémunérations personnel	50 000,00	77 042,49	0,00	0,00	-27 042,49
6459	Rembours charges SS et prévoyance	18 400,00	18 813,76	0,00	0,00	-413,76
70	Produits services, domaine et ventes div	1 337 715,00	1 421 336,50	10 488,28	0,00	-94 109,78
70632	Redevances services à caractère loisir	72 000,00	77 773,00	0,00	0,00	-5 773,00
7066	Redevances services à caractère social	165 000,00	191 640,34	0,00	0,00	-26 640,34
7067	Redev. services périscolaires et enseign	442 600,00	488 273,58	9 430,28	0,00	-55 103,86
7078	Autres marchandises	13 000,00	13 833,05	0,00	0,00	-833,05
70841	Mise à dispo personnel B.A. , régies	8 000,00	8 082,36	0,00	0,00	-82,36
70845	Mise à dispo personnel communes du GFP	40 000,00	37 578,88	0,00	0,00	2 421,12
70848	Mise à dispo personnel autres organismes	193 500,00	182 588,14	0,00	0,00	10 911,86
70872	Remb. frais B.A. et régies municipales	0,00	8 333,14	0,00	0,00	-8 333,14
70875	Remb. frais par les communes du GFP	235 630,00	236 167,02	0,00	0,00	-537,02
70878	Remb. frais par d'autres redevables	164 585,00	173 046,99	0,00	0,00	-8 461,99
7088	Produits activités annexes (abonnements)	3 400,00	4 020,00	1 058,00	0,00	-1 678,00
73	Impôts et taxes	9 822 923,00	9 961 627,85	7 500,00	0,00	-146 204,85
73111	Impôts directs locaux	1 552 469,00	1 619 740,00	0,00	0,00	-67 271,00
73112	Cotisation sur la VAE	1 015 312,00	1 018 431,00	0,00	0,00	-3 119,00
73113	Taxe sur les Surfaces Commerciales	208 898,00	216 715,00	0,00	0,00	-7 817,00
73114	Imposition Forf. sur Entrep. Réseau	286 940,00	290 875,00	0,00	0,00	-3 935,00
7318	Autres impôts locaux ou assimilés	10 000,00	10 115,00	0,00	0,00	-115,00
73211	Attribution de compensation	864 986,00	864 986,00	0,00	0,00	0,00
73223	Fonds péréquation ress. com. et intercom	395 356,00	395 356,00	0,00	0,00	0,00
7331	Taxe enlèvement ordures ménagères et ass	2 395 510,00	2 398 099,00	0,00	0,00	-2 589,00
7346	Taxe milieux aquatiques et inondations	90 000,00	86 507,00	0,00	0,00	3 493,00
7362	Taxes de séjour	16 000,00	20 666,85	7 500,00	0,00	-12 166,85
7382	Fraction de TVA	2 987 452,00	3 040 137,00	0,00	0,00	-52 685,00
74	Dotations et participations	3 689 040,00	3 638 068,98	104 976,00	0,00	-54 004,98
74124	Dotations d'intercommunalité	480 996,00	480 996,00	0,00	0,00	0,00
74125	Dotat° aménag. com. d'Outre-mer (DACOM)	-228,00	0,00	0,00	0,00	-228,00
74126	Dot. compensat° groupements de communes	360 400,00	360 172,00	0,00	0,00	228,00
744	FCTVA	7 200,00	3 459,50	0,00	0,00	3 740,50
74718	Autres participations Etat	32 000,00	33 561,77	23 906,00	0,00	-25 467,77
7472	Participat° Régions	10 000,00	0,00	0,00	0,00	10 000,00
7473	Participat° Départements	3 750,00	3 750,00	0,00	0,00	0,00
74741	Participat° Communes du GFP	195 300,00	126 520,00	64 000,00	0,00	4 780,00
7478	Participat° Autres organismes	2 239 800,00	2 256 967,85	0,00	0,00	-17 167,85
74832	Attribution du fonds départemental TP	13 255,00	13 255,86	0,00	0,00	-0,86
74833	Etat - Compensation CET (CVAE et CFE)	292 000,00	250 051,00	0,00	0,00	41 949,00
74834	Etat - Compens. exonérat° taxes foncière	5 300,00	74 335,00	0,00	0,00	-69 035,00
7488	Autres attributions et participations	49 267,00	35 000,00	17 070,00	0,00	-2 803,00
75	Autres produits de gestion courante	765,00	6 257,69	0,00	0,00	-5 492,69
757	Redevances versées par fermiers, conces.	760,00	796,15	0,00	0,00	-36,15
7588	Autres produits div. de gestion courante	5,00	5 461,54	0,00	0,00	-5 456,54
TOTAL = RECETTES DE GESTION DES SERVICES (a) = 70+73+74+75+013		14 918 843,00	15 123 147,27	122 964,28	0,00	-327 268,55
76	Produits financiers (b)	0,00	1 565,36	0,00	0,00	-1 565,36
7688	Autres	0,00	1 565,36	0,00	0,00	-1 565,36
77	Produits exceptionnels (c)	3 000,00	20 156,68	0,00	0,00	-17 156,68
7718	Autres produits except. opérat° gestion	0,00	1 550,00	0,00	0,00	-1 550,00
773	Mandats annulés (exercices antérieurs)	3 000,00	5 048,19	0,00	0,00	-2 048,19
7788	Produits exceptionnels divers	0,00	13 558,49	0,00	0,00	-13 558,49
78	Reprises provisions semi-budgétaires (d) (2)	0,00	0,00	0,00	0,00	0,00
TOTAL DES RECETTES REELLES =a+b+c+d		14 921 843,00	15 144 869,31	122 964,28	0,00	-345 990,59
042	Opérat° ordre transfert entre sections (3) (4) (5)	121 841,00	89 491,49			32 349,51
7768	Neutral. amort. subv. équip. versées	104 582,00	72 323,25			32 258,75
777	Quote-part subv invest transf cpte résul	17 259,00	17 168,24			90,76
043	Opérat° ordre intérieur de la section (6)	0,00	0,00			0,00
TOTAL DES RECETTES D'ORDRE		121 841,00	89 491,49			32 349,51
TOTAL DES RECETTES DE FONCTIONNEMENT DE L'EXERCICE (=Total des opérations réelles et d'ordre)		15 043 684,00	15 234 360,80	122 964,28	0,00	-313 641,08

Chap/ art(1)	Libellé (1)	Crédits ouverts (BP+DM+RAR N-1)	Crédits employés (ou restant à employer)			Crédits annulés
			Titres émis	Produits rattachés	Restes à réaliser au 31/12	
Pour information		1 100 000,00				
R 002 Excédent de fonctionnement reporté de N-1						

Détail du calcul des ICNE au compte 7622

Montant des ICNE de l'exercice	0,00
Montant des ICNE de l'exercice N-1	0,00
= Différence ICNE N – ICNE N-1	0,00

(1) Détailler les chapitres budgétaires par article conformément au plan de comptes appliqué par la commune ou l'établissement.

(2) Si la commune ou l'établissement applique le régime des provisions semi-budgétaires.

(3) Cf. définitions du chapitre des opérations d'ordre, *RF 042 = DI 040*.

(4) Dont 776.

(5) Le compte 7815 peut figurer dans le détail du chapitre 042 si la commune ou l'établissement applique le régime des provisions budgétaires.

(6) Chapitre destiné à retracer les opérations particulières telles que les opérations de stocks ou liées à la tenue d'un inventaire permanent simplifié.

III – VOTE DU BUDGET					III
SECTION D'INVESTISSEMENT – DETAIL DES DEPENSES					B1
Chap/ art (1)	Libellé (1)	Crédits ouverts (BP+DM+RAR N-1)	Mandats émis	Restes à réaliser au 31/12	Crédits annulés
010	Stocks	0,00	0,00	0,00	0,00
20	Immobilisations incorporelles (sauf opérations et 204)	504 751,08	150 411,46	239 924,77	114 414,85
202	Frais réalisat° documents urbanisme	82 376,80	17 001,69	29 764,26	35 610,85
2031	Frais d'études	379 230,48	124 723,77	207 769,71	46 737,00
2033	Frais d'insertion	5 000,00	1 188,00	0,00	3 812,00
2051	Concessions, droits similaires	38 143,80	7 498,00	2 390,80	28 255,00
204	Subventions d'équipement versées (sauf opérations)	163 436,00	113 435,88	0,00	50 000,12
2041412	Subv.Cne GFP : Bâtiments, installations	24 000,00	24 000,00	0,00	0,00
2041582	Autres grpts - Bâtiments et installat°	89 436,00	89 435,88	0,00	0,12
20422	Privé : Bâtiments, installations	50 000,00	0,00	0,00	50 000,00
21	Immobilisations corporelles (sauf opérations)	1 217 692,05	274 948,63	360 869,33	581 874,09
2111	Terrains nus	224 000,00	0,00	0,00	224 000,00
2112	Terrains de voirie	47 000,00	0,00	0,00	47 000,00
2135	Installations générales, agencements	372 626,56	24 117,37	178 299,77	170 209,42
2138	Autres constructions	1 000,00	0,00	0,00	1 000,00
2151	Réseaux de voirie	235 115,28	149 209,68	0,00	85 905,60
2152	Installations de voirie	47 138,00	19 696,80	0,00	27 441,20
2158	Autres inst.,matériel,outil. techniques	12 514,13	1 582,04	7 000,00	3 932,09
21735	Installations générales (mise à dispo)	35 337,32	30 344,27	14 566,52	-9 573,47
2183	Matériel de bureau et informatique	169 505,42	22 606,07	151 357,09	-4 457,74
2184	Mobilier	28 070,33	17 619,12	0,00	10 451,21
2188	Autres immobilisations corporelles	45 385,01	9 773,28	9 645,95	25 965,78
22	Immobilisations reçues en affectation (sauf opérations)	0,00	0,00	0,00	0,00
23	Immobilisations en cours (sauf opérations)	1 332 475,87	456 489,06	770 641,73	105 345,08
2312	Agencements et aménagements de terrains	164 204,00	164 203,20	0,00	0,80
2317	Immo. corporelles reçues mise à dispo.	1 152 925,87	276 940,10	770 641,73	105 344,04
238	Avances versées commandes immo. incorp.	15 346,00	15 345,76	0,00	0,24
Total des dépenses d'équipement		3 218 355,00	995 285,03	1 371 435,83	851 634,14
10	Dotations, fonds divers et réserves	8 809,00	8 808,57	0,00	0,43
10226	Taxe d'aménagement	8 809,00	8 808,57	0,00	0,43
13	Subventions d'investissement	175 491,00	175 490,51	0,00	0,49
1331	D.E.T.R. transférable	175 491,00	175 490,51	0,00	0,49
16	Emprunts et dettes assimilées	208 666,00	208 665,12	0,00	0,88
1641	Emprunts en euros	208 666,00	208 665,12	0,00	0,88
18	Compte de liaison : affectat° (BA,régie)	0,00	0,00	0,00	0,00
26	Participat° et créances rattachées	0,00	0,00	0,00	0,00
27	Autres immobilisations financières	0,00	0,00	0,00	0,00
020	Dépenses imprévues	100 000,00			
Total des dépenses financières		492 966,00	392 964,20	0,00	100 001,80
Total des dépenses d'opérations pour compte de tiers		0,00	0,00	0,00	0,00
TOTAL DEPENSES REELLES		3 711 321,00	1 388 249,23	1 371 435,83	951 635,94
040	Opérat° ordre transfert entre sections (4)	121 841,00	89 491,49		32 349,51
	Reprises sur autofinancement antérieur (5)	121 841,00	89 491,49		32 349,51
13911	Etat et établissements nationaux	1 100,00	1 100,00		0,00
13912	Sub. transf cpte résult. Régions	928,00	928,00		0,00
13913	Sub. transf cpte résult. Départements	929,00	929,00		0,00
139141	Sub. transf cpte résult. Communes du GFP	90,00	0,00		90,00
13918	Autres subventions d'équipement	13 212,00	13 211,24		0,76
13931	Sub. transf cpte résult. D.E.T.R.	189,00	189,00		0,00
13936	Sub. transf cpte résult. PVR	811,00	811,00		0,00
198	Neutral. amort. subv. équip. versées	104 582,00	72 323,25		32 258,75
	Charges transférées (6)	0,00	0,00		0,00
041	Opérations patrimoniales (7)	593 461,00	584 577,07		8 883,93
2151	Réseaux de voirie	397 873,00	397 872,34		0,66
21538	Autres réseaux	6 985,00	6 984,64		0,36
2312	Agencements et aménagements de terrains	5 148,00	5 148,00		0,00
2313	Constructions	52 107,00	45 955,86		6 151,14
2315	Installat°, matériel et outillage techni	19 259,00	16 528,12		2 730,88
2317	Immo. corporelles reçues mise à dispo.	93 264,00	93 263,67		0,33
2318	Autres immo. corporelles en cours	18 825,00	18 824,44		0,56

Chap/ art (1)	Libellé (1)	Crédits ouverts (BP+DM+RAR N-1)	Mandats émis	Restes à réaliser au 31/12	Crédits annulés
	TOTAL DEPENSES D'ORDRE	715 302,00	674 068,56		41 233,44
	TOTAL DES DEPENSES D'INVESTISSEMENT DE L'EXERCICE (= Total des dépenses réelles et d'ordre)	4 426 623,00	2 062 317,79	1 371 435,83	992 869,38
	Pour information D 001 Solde d'exécution négatif reporté de N-1	0,00			

(1) Détailler les chapitres budgétaires par article conformément au plan de comptes appliqué par la commune ou l'établissement.

(2) Voir état III B3 pour le détail des opérations d'équipement.

(3) Voir annexes IV A9 pour le détail des opérations pour compte de tiers.

(4) Cf. définitions du chapitre d'opérations d'ordre, *DI 040=RF 042*.

(5) Les comptes 15, 29, 39, 49 et 59 peuvent figurer dans le détail du chapitre 040 si la commune ou l'établissement applique le régime des provisions budgétaires.

(6) Dont 192.

(7) Cf. définitions du chapitre des opérations d'ordre, *DI 041=RI 041*.

III – VOTE DU BUDGET					III
SECTION D'INVESTISSEMENT – DETAIL DES RECETTES					B2
Chap/ art (1)	Libellé (1)	Crédits ouverts (BP+DM+RAR N-1)	Titres émis	Restes à réaliser au 31/12	Crédits annulés
010	Stocks	0,00	0,00	0,00	0,00
13	Subventions d'investissement	1 157 052,33	963 837,03	1 200 992,21	-1 007 776,91
1311	Subv. transf. Etat et établ. Nationaux	16 000,00	16 000,00	0,00	0,00
1317	Subv. transf. Budget communautaire, FS	11 902,50	0,00	11 902,50	0,00
1318	Autres subventions d'équipement transf.	9 878,80	6 537,80	1 307,00	2 034,00
1321	Subv. non transf. Etat, établ. nationaux	0,00	0,00	30 278,50	-30 278,50
1322	Subv. non transf. Régions	5 225,33	5 225,33	0,00	0,00
1323	Subv. non transf. Départements	210 000,00	23 000,00	198 000,00	-11 000,00
1327	Subv. non transf. Budget communautaire	50 000,00	0,00	50 000,00	0,00
1328	Autres subventions d'équip. non transf.	459 306,00	517 545,00	434 937,50	-493 176,50
1331	D.E.T.R. transférable	2 207,28	0,00	2 207,28	0,00
1341	D.E.T.R. non transférable	321 435,52	386 316,81	151 389,92	-216 271,21
1347	Dot. de soutien à l'investissement local	71 096,90	9 212,09	320 969,51	-259 084,70
16	Emprunts et dettes assimilées(hors 165)	0,00	0,00	0,00	0,00
20	Immobilisations incorporelles(sauf 204)	0,00	0,00	0,00	0,00
204	Subventions d'équipement versées	0,00	0,00	0,00	0,00
21	Immobilisations corporelles	0,00	0,00	0,00	0,00
22	Immobilisations reçues en affectation	0,00	0,00	0,00	0,00
23	Immobilisations en cours	0,00	8 880,67	0,00	-8 880,67
238	Avances versées commandes immo. incorp.	0,00	8 880,67	0,00	-8 880,67
Total des recettes d'équipement		1 157 052,33	972 717,70	1 200 992,21	-1 016 657,58
10	Dotations, fonds divers et réserves	1 036 588,86	998 020,51	0,00	38 568,35
10222	FCTVA	100 000,67	89 832,98	0,00	10 167,69
10226	Taxe d'aménagement	136 041,00	107 640,34	0,00	28 400,66
1068	Excédents de fonctionnement capitalisés	800 547,19	800 547,19	0,00	0,00
138	Autres subvent° invest. non transf.	0,00	0,00	0,00	0,00
165	Dépôts et cautionnements reçus	0,00	0,00	0,00	0,00
18	Compte de liaison : affectat° (BA,régie)	0,00	0,00	0,00	0,00
26	Participat° et créances rattachées	0,00	0,00	0,00	0,00
27	Autres immobilisations financières	0,00	0,00	0,00	0,00
024	Produits des cessions d'immobilisations	0,00		0,00	
Total des recettes financières		1 036 588,86	998 020,51	0,00	38 568,35
Total des recettes d'opérations pour compte de tiers		0,00	0,00	0,00	0,00
TOTAL DES RECETTES REELLES		2 193 641,19	1 970 738,21	1 200 992,21	-978 089,23
021	Virement de la sect° de fonctionnement	561 815,49			
040	Opérat° ordre transfert entre sections (3) (4)	420 515,00	420 505,81		9,19
2802	Frais liés à la réalisation des document	62 016,00	62 015,11		0,89
28031	Frais d'études	22 330,00	22 329,48		0,52
2804121	Subv.Régions : Bien mobilier, matériel	27 130,00	27 130,00		0,00
28041412	Subv.Cne GFP : Bâtiments, installations	31 937,00	31 936,34		0,66
28041582	GFP : Bâtiments, installations	37 064,00	37 063,53		0,47
2804171	Autres EPL : Bien mobilier, matériel	3 006,00	3 005,33		0,67
280421	Privé : Bien mobilier, matériel	20 650,00	20 650,00		0,00
280422	Privé : Bâtiments, installations	174,00	174,00		0,00
2804412	Sub nat org pub - Bâtiments, installat°	5 653,00	5 653,00		0,00
2804413	Sub nat org pub-Proj infrastruct int nat	10 905,00	10 904,58		0,42
28051	Concessions et droits similaires	46 794,00	46 793,26		0,74
28121	Plantations d'arbres et d'arbustes	363,00	362,50		0,50
28128	Autres aménagements de terrains	7 204,00	7 203,43		0,57
281318	Autres bâtiments publics	24 555,00	24 555,00		0,00
28135	Installations générales, agencements, ..	11 166,00	11 165,61		0,39
28151	Réseaux de voirie	747,00	746,57		0,43
28152	Installations de voirie	27 665,00	27 664,36		0,64
281534	Réseaux d'électrification	1 205,00	1 204,15		0,85
281538	Autres réseaux	6 171,00	6 170,90		0,10
281578	Autre matériel et outillage de voirie	19,00	19,00		0,00
28158	Autres installat°, matériel et outillage	6 124,00	6 123,86		0,14
28181	Installations générales, aménagt divers	222,00	221,30		0,70
28182	Matériel de transport	8 342,00	8 342,00		0,00
28183	Matériel de bureau et informatique	25 959,00	25 958,73		0,27

CC GASCOGNE TOULOUSAIN - BUDGET PRINCIPAL - CA - 2022

Chap/ art (1)	Libellé (1)	Crédits ouverts (BP+DM+RAR N-1)	Titres émis	Restes à réaliser au 31/12	Crédits annulés
28184	Mobilier	9 754,00	9 754,14		-0,14
28188	Autres immo. corporelles	23 360,00	23 359,63		0,37
TOTAL DES PRELEVEMENTS PROVENANT DE LA SECTION DE FONCTIONNEMENT		982 330,49	420 505,81		561 824,68
041	Opérations patrimoniales (5)	593 461,00	584 577,07		8 883,93
2031	Frais d'études	401 269,00	401 268,34		0,66
2033	Frais d'insertion	3 336,00	3 336,00		0,00
21531	Réseaux d'adduction d'eau	6 985,00	6 984,64		0,36
2313	Constructions	108 209,00	108 207,79		1,21
2315	Installat ^o , matériel et outillage techni	21 555,00	21 554,44		0,56
238	Avances versées commandes immo. incorp.	52 107,00	43 225,86		8 881,14
TOTAL DES RECETTES D'ORDRE		1 575 791,49	1 005 082,88		570 708,61
TOTAL DES RECETTES D'INVESTISSEMENT DE L'EXERCICE (= Total des recettes réelles et d'ordre)		3 769 432,68	2 975 821,09	1 200 992,21	-407 380,62
Pour information R 001 Solde d'exécution positif reporté de N-1		900 381,32			

(1) Détailler les chapitres budgétaires par article conformément au plan de comptes appliqué par la commune ou l'établissement.

(2) Voir annexes IV A9 pour le détail des opérations pour compte de tiers.

(3) Cf. définition du chapitre des opérations d'ordre, RI 040 = DF 042.

(4) Les comptes 15, 29, 39, 49 et 59 peuvent figurer dans le détail du chapitre 040 si la commune ou l'établissement applique le régime des provisions budgétaires.

(5) Cf. définitions du chapitre des opérations d'ordre, DI 041= RI 041.

III – VOTE DU BUDGET	III
DETAIL DES CHAPITRES D'OPERATION D'EQUIPEMENT	B3

Cet état ne contient pas d'information.

IV – ANNEXES

PRESENTATION CROISEE PAR FONCTION – VUE D'ENSEMBLE (1)

**IV
A1**

Libellé	01 Opérations non ventilables	0 Services généraux administrat* publiques	1 Sécurité et salubrité publiques	2 Enseignement - Formation	3 Culture	4 Sport et jeunesse	5 Interventions sociales et santé	6 Famille	7 Logement	8 Aménagt et services urbains, environnem	9 Action économique	TOTAL
---------	--	--	--	----------------------------------	--------------	---------------------------	--	--------------	---------------	--	---------------------------	-------

INVESTISSEMENT

REALISATIONS (de l'exercice + restes à réaliser N-1)

Dépenses réelles	392 964	164 531	0	903	39 878	124 149	8 145	230 775	0	332 920	93 983	1 388 249
- Equipements municipaux (2)		140 531	0	903	39 878	124 149	8 145	230 775	0	243 484	93 983	881 849
- Equip. non municipaux (c/204) (3)		24 000	0	0	0	0	0	0	0	89 436	0	113 436
- Opérations financières	392 964											392 964
Dépenses d'ordre	674 069											674 069
Solde d'exécution reporté de N-1	0											0
Total dépenses	1 067 033	164 531	0	903	39 878	124 149	8 145	230 775	0	332 920	93 983	2 062 318
Total recettes	3 115 798	5 500	0	0	9 212	134 450	0	519 617	0	16 000	75 626	3 876 202
Solde d'investissement	2 048 765	-159 031	0	-903	-30 666	10 300	-8 145	288 842	0	-316 920	-18 357	1 813 885

RESTES A REALISER au 31/12/N

Total RAR dépenses	0	364 182	0	0	13 361	115 586	0	818 417	0	58 684	1 205	1 371 436
Total RAR recettes	30 279	215 832	0	0	41 458	206 192	0	677 392	0	29 840	0	1 200 992
SOLDE RAR investissement	30 279	-148 350	0	0	28 096	90 606	0	-141 026	0	-28 844	-1 205	-170 444

FONCTIONNEMENT

REALISATIONS (de l'exercice + restes à réaliser N-1)

Total dépenses	5 017 530	1 778 381	0	1 400	323 440	4 248 544	190 698	2 118 218	0	823 771	245 610	14 747 592
Total recettes	12 314 272	366 821	0	0	15 545	2 276 623	44 051	1 050 222	0	345 764	44 027	16 457 325
Solde de fonctionnement	7 296 742	-1 411 561	0	-1 400	-307 895	-1 971 920	-146 647	-1 067 996	0	-478 006	-201 583	1 709 733

RESTES A REALISER au 31/12/N

Total RAR dépenses	0	0	0	0	0	0	0	0	0	0	0	0
Total RAR recettes	0	0	0	0	0	0	0	0	0	0	0	0
SOLDE RAR fonctionnement	0	0	0	0	0	0	0	0	0	0	0	0

(1) La production de cet état est obligatoire pour les communes de 3 500 habitants et plus, les groupements comprenant au moins une telle commune, leurs établissements et services administratifs hormis les caisses des écoles et les services à activité unique érigés en établissement public ou budget annexe (L. 2312-3, R. 2311-1 et R. 2311-10. Dans les communes de 3 500 habitants et plus, le croisement par fonction est fait à un chiffre (correspondant à la fonction). Dans les communes de 10 000 habitants et plus, le croisement par fonction est fait au niveau le plus détaillé de la nomenclature fonctionnelle (sous-fonction ou rubrique). Les groupements et leurs établissements publics suivent les règles de production et de présentation applicable à la commune membre comptant le plus grand nombre d'habitants (articles L. 5211-36 a1 et R. 5211-14 + L. 5711-1 et R. 5711-2 du CGCT).

(2) Ou biens de la structure intercommunale.

(3) Ou biens ne relevant pas de la structure intercommunale.

IV – ANNEXES	IV
PRESENTATION CROISEE PAR FONCTION – VUE D'ENSEMBLE	A1

Art. (1)	Libellé	01 Opérations non ventilables	0 Services généraux administrat° publiques	1 Sécurité et salubrité publiques	2 Enseignement - Formation	3 Culture	4 Sport et jeunesse	5 Interventions sociales et santé	6 Famille	7 Logement	8 Aménagt et services urbains, environnement	9 Action économique	TOTAL
----------	---------	--	--	--	----------------------------------	--------------	---------------------------	--	--------------	---------------	---	---------------------------	-------

INVESTISSEMENT													
DEPENSES													
Total dépenses d'investissement		1 067 033	528 713	0	903	53 240	239 736	8 145	1 049 192	0	391 604	95 188	3 433 754
Dépenses réelles		392 964	528 713	0	903	53 240	239 736	8 145	1 049 192	0	391 604	95 188	2 759 685
010	Stocks	0	0	0	0	0	0	0	0	0	0	0	0
10	Dotations, fonds divers et réserves	8 809	0	0	0	0	0	0	0	0	0	0	8 809
10226	Taxe d'aménagement	8 809	0	0	0	0	0	0	0	0	0	0	8 809
13	Subventions d'investissement	175 491	0	0	0	0	0	0	0	0	0	0	175 491
1331	D.E.T.R. transférable	175 491	0	0	0	0	0	0	0	0	0	0	175 491
16	Emprunts et dettes assimilées	208 665	0	0	0	0	0	0	0	0	0	0	208 665
1641	Emprunts en euros	208 665	0	0	0	0	0	0	0	0	0	0	208 665
18	Compte de liaison : affectat° (BA,régie)	0	0	0	0	0	0	0	0	0	0	0	0
20	Immobilisations incorporelles	0	48 556	0	0	0	124 956	0	78 552	0	130 754	7 518	390 336
202	Frais réalisat° documents urbanisme	0	0	0	0	0	0	0	0	0	46 766	0	46 766
2031	Frais d'études	0	45 165	0	0	0	123 768	0	78 552	0	79 170	5 838	332 493
2033	Frais d'insertion	0	0	0	0	0	1 188	0	0	0	0	0	1 188
2051	Concessions, droits similaires	0	3 391	0	0	0	0	0	0	0	4 818	1 680	9 889
204	Subventions d'équipement versées	0	24 000	0	0	0	0	0	0	0	89 436	0	113 436
2041412	Subv.Cne GFP : Bâtiments, installations	0	24 000	0	0	0	0	0	0	0	0	0	24 000
2041582	Autres grpts - Bâtiments et installat°	0	0	0	0	0	0	0	0	0	89 436	0	89 436
21	Immobilisations corporelles	0	378 037	0	903	33 466	24 155	8 145	18 111	0	171 414	1 587	635 818
2135	Installations générales, agencements	0	197 856	0	0	4 264	0	0	298	0	0	0	202 417
2151	Réseaux de voirie	0	0	0	0	0	0	0	0	0	149 210	0	149 210
2152	Installations de voirie	0	0	0	0	0	0	0	0	0	19 697	0	19 697
2158	Autres inst.,matériel,outil. techniques	0	8 582	0	0	0	0	0	0	0	0	0	8 582
21735	Installations générales (mise à dispo)	0	0	0	0	29 203	641	8 145	5 553	0	0	1 370	44 911
2183	Matériel de bureau et informatique	0	166 616	0	903	0	4 080	0	0	0	2 147	217	173 963
2184	Mobilier	0	3 984	0	0	0	12 377	0	897	0	361	0	17 619
2188	Autres immobilisations corporelles	0	999	0	0	0	7 057	0	11 362	0	0	0	19 419
22	Immobilisations reçues en affectation	0	0	0	0	0	0	0	0	0	0	0	0
23	Immobilisations en cours	0	78 120	0	0	19 774	90 624	0	952 529	0	0	86 083	1 227 131

CC GASCOGNE TOULOUSAIN - BUDGET PRINCIPAL - CA - 2022

Art. (1)	Libellé	01 Opérations non ventilables	0 Services généraux administrat° publiques	1 Sécurité et salubrité publiques	2 Enseignement - Formation	3 Culture	4 Sport et jeunesse	5 Interventions sociales et santé	6 Famille	7 Logement	8 Aménagt et services urbains, environnem	9 Action économique	TOTAL
2312	Agencements et aménagements de terrains	0	78 120	0	0	0	0	0	0	0	0	86 083	164 203
2317	Immo. corporelles reçues mise à dispo.	0	0	0	0	19 774	90 624	0	937 184	0	0	0	1 047 582
238	Avances versées commandes immo. incorp.	0	0	0	0	0	0	0	15 346	0	0	0	15 346
26	Participat° et créances rattachées	0	0	0	0	0	0	0	0	0	0	0	0
27	Autres immobilisations financières	0	0	0	0	0	0	0	0	0	0	0	0
	Opérations d'équipement	0	0	0	0	0	0	0	0	0	0	0	0
	Opérations pour compte de tiers	0	0	0	0	0	0	0	0	0	0	0	0
	Dépenses d'ordre	674 069	0	0	0	0	0	0	0	0	0	0	674 069
040	Opérat° ordre transfert entre sections	89 491	0	0	0	0	0	0	0	0	0	0	89 491
13911	Etat et établissements nationaux	1 100	0	0	0	0	0	0	0	0	0	0	1 100
13912	Sub. transf cpte résult. Régions	928	0	0	0	0	0	0	0	0	0	0	928
13913	Sub. transf cpte résult. Départements	929	0	0	0	0	0	0	0	0	0	0	929
13918	Autres subventions d'équipement	13 211	0	0	0	0	0	0	0	0	0	0	13 211
13931	Sub. transf cpte résult. D.E.T.R.	189	0	0	0	0	0	0	0	0	0	0	189
13936	Sub. transf cpte résult. PVR	811	0	0	0	0	0	0	0	0	0	0	811
198	Neutral. amort. subv. équip. versées	72 323	0	0	0	0	0	0	0	0	0	0	72 323
041	Opérations patrimoniales	584 577	0	0	0	0	0	0	0	0	0	0	584 577
2151	Réseaux de voirie	397 872	0	0	0	0	0	0	0	0	0	0	397 872
21538	Autres réseaux	6 985	0	0	0	0	0	0	0	0	0	0	6 985
2312	Agencements et aménagements de terrains	5 148	0	0	0	0	0	0	0	0	0	0	5 148
2313	Constructions	45 956	0	0	0	0	0	0	0	0	0	0	45 956
2315	Installat°, matériel et outillage techni	16 528	0	0	0	0	0	0	0	0	0	0	16 528
2317	Immo. corporelles reçues mise à dispo.	93 264	0	0	0	0	0	0	0	0	0	0	93 264
2318	Autres immo. corporelles en cours	18 824	0	0	0	0	0	0	0	0	0	0	18 824
001	Solde d'exécution reporté de N-1	0	0	0	0	0	0	0	0	0	0	0	0

RECETTES													
Total recettes d'investissement	3 146 077	221 332	0	0	50 670	340 642	0	1 197 009	0	45 840	75 626	5 077 195	
Recettes réelles	1 240 612	221 332	0	0	50 670	340 642	0	1 197 009	0	45 840	75 626	3 171 730	
010	Stocks	0	0	0	0	0	0	0	0	0	0	0	
10	Dotations, fonds divers et réserves	998 021	0	0	0	0	0	0	0	0	0	998 021	
10222	FCTVA	89 833	0	0	0	0	0	0	0	0	0	89 833	
10226	Taxe d'aménagement	107 640	0	0	0	0	0	0	0	0	0	107 640	

CC GASCOGNE TOULOUSAIN - BUDGET PRINCIPAL - CA - 2022

Art. (1)	Libellé	01 Opérations non ventilables	0 Services généraux administrat° publiques	1 Sécurité et salubrité publiques	2 Enseignement - Formation	3 Culture	4 Sport et jeunesse	5 Interventions sociales et santé	6 Famille	7 Logement	8 Aménagt et services urbains, environnem	9 Action économique	TOTAL
1068	Excédents de fonctionnement capitalisés	800 547	0	0	0	0	0	0	0	0	0	0	800 547
13	Subventions d'investissement	233 711	221 332	0	0	50 670	340 642	0	1 197 009	0	45 840	75 626	2 164 829
1311	Subv. transf. Etat et établ. Nationaux	0	0	0	0	0	0	0	0	0	16 000	0	16 000
1317	Subv. transf. Budget communautaire, FS	0	0	0	0	0	0	0	0	0	11 903	0	11 903
1318	Autres subventions d'équipement transf.	0	0	0	0	0	4 466	0	3 379	0	0	0	7 845
1321	Subv. non transf. Etat, établ. nationaux	30 279	0	0	0	0	0	0	0	0	0	0	30 279
1322	Subv. non transf. Régions	0	0	0	0	0	5 225	0	0	0	0	0	5 225
1323	Subv. non transf. Départements	0	116 850	0	0	16 650	87 500	0	0	0	0	0	221 000
1327	Subv. non transf. Budget communautaire	0	0	0	0	0	50 000	0	0	0	0	0	50 000
1328	Autres subventions d'équip. non transf.	0	0	0	0	0	0	0	934 545	0	17 938	0	952 483
1331	D.E.T.R. transférable	0	2 207	0	0	0	0	0	0	0	0	0	2 207
1341	D.E.T.R. non transférable	203 433	65 198	0	0	0	193 451	0	0	0	0	75 626	537 707
1347	Dot. de soutien à l'investissement local	0	37 077	0	0	34 020	0	0	259 085	0	0	0	330 182
16	Emprunts et dettes assimilées	0	0	0	0	0	0	0	0	0	0	0	0
18	Compte de liaison : affectat° (BA,régie)	0	0	0	0	0	0	0	0	0	0	0	0
20	Immobilisations incorporelles	0	0	0	0	0	0	0	0	0	0	0	0
204	Subventions d'équipement versées	0	0	0	0	0	0	0	0	0	0	0	0
21	Immobilisations corporelles	0	0	0	0	0	0	0	0	0	0	0	0
22	Immobilisations reçues en affectation	0	0	0	0	0	0	0	0	0	0	0	0
23	Immobilisations en cours	8 881	0	0	0	0	0	0	0	0	0	0	8 881
238	Avances versées commandes immo. incorp.	8 881	0	0	0	0	0	0	0	0	0	0	8 881
26	Participat° et créances rattachées	0	0	0	0	0	0	0	0	0	0	0	0
27	Autres immobilisations financières	0	0	0	0	0	0	0	0	0	0	0	0
Opérations pour compte de tiers		0	0	0	0	0	0	0	0	0	0	0	0
<i>Recettes d'ordre</i>		<i>1 005 083</i>	<i>0</i>	<i>0</i>	<i>0</i>	<i>0</i>	<i>0</i>	<i>0</i>	<i>0</i>	<i>0</i>	<i>0</i>	<i>0</i>	<i>1 005 083</i>
040	<i>Opérat° ordre transfert entre sections</i>	<i>420 506</i>	<i>0</i>	<i>0</i>	<i>0</i>	<i>0</i>	<i>0</i>	<i>0</i>	<i>0</i>	<i>0</i>	<i>0</i>	<i>0</i>	<i>420 506</i>
2802	<i>Frais liés à la réalisation des document</i>	<i>62 015</i>	<i>0</i>	<i>0</i>	<i>0</i>	<i>0</i>	<i>0</i>	<i>0</i>	<i>0</i>	<i>0</i>	<i>0</i>	<i>0</i>	<i>62 015</i>
28031	<i>Frais d'études</i>	<i>22 329</i>	<i>0</i>	<i>0</i>	<i>0</i>	<i>0</i>	<i>0</i>	<i>0</i>	<i>0</i>	<i>0</i>	<i>0</i>	<i>0</i>	<i>22 329</i>

CC GASCOGNE TOULOUSAINE - BUDGET PRINCIPAL - CA - 2022

Art. (1)	Libellé	01 Opérations non ventilables	0 Services généraux administrat° publiques	1 Sécurité et salubrité publiques	2 Enseignement - Formation	3 Culture	4 Sport et jeunesse	5 Interventions sociales et santé	6 Famille	7 Logement	8 Aménagt et services urbains, environnem	9 Action économique	TOTAL
2804121	Subv.Régions : Bien mobilier, matériel	27 130	0	0	0	0	0	0	0	0	0	0	27 130
28041412	Subv.Cne GFP : Bâtiments, installations	31 936	0	0	0	0	0	0	0	0	0	0	31 936
28041582	GFP : Bâtiments, installations	37 064	0	0	0	0	0	0	0	0	0	0	37 064
2804171	Autres EPL : Bien mobilier, matériel	3 005	0	0	0	0	0	0	0	0	0	0	3 005
280421	Privé : Bien mobilier, matériel	20 650	0	0	0	0	0	0	0	0	0	0	20 650
280422	Privé : Bâtiments, installations	174	0	0	0	0	0	0	0	0	0	0	174
2804412	Sub nat org pub - Bâtiments, installat°	5 653	0	0	0	0	0	0	0	0	0	0	5 653
2804413	Sub nat org pub-Proj infrastruct int nat	10 905	0	0	0	0	0	0	0	0	0	0	10 905
28051	Concessions et droits similaires	46 793	0	0	0	0	0	0	0	0	0	0	46 793
28121	Plantations d'arbres et d'arbustes	363	0	0	0	0	0	0	0	0	0	0	363
28128	Autres aménagements de terrains	7 203	0	0	0	0	0	0	0	0	0	0	7 203
281318	Autres bâtiments publics	24 555	0	0	0	0	0	0	0	0	0	0	24 555
28135	Installations générales, agencements, ..	11 166	0	0	0	0	0	0	0	0	0	0	11 166
28151	Réseaux de voirie	747	0	0	0	0	0	0	0	0	0	0	747
28152	Installations de voirie	27 664	0	0	0	0	0	0	0	0	0	0	27 664
281534	Réseaux d'électrification	1 204	0	0	0	0	0	0	0	0	0	0	1 204
281538	Autres réseaux	6 171	0	0	0	0	0	0	0	0	0	0	6 171
281578	Autre matériel et outillage de voirie	19	0	0	0	0	0	0	0	0	0	0	19
28158	Autres installat°, matériel et outillage	6 124	0	0	0	0	0	0	0	0	0	0	6 124
28181	Installations générales, aménagt divers	221	0	0	0	0	0	0	0	0	0	0	221
28182	Matériel de transport	8 342	0	0	0	0	0	0	0	0	0	0	8 342
28183	Matériel de bureau et informatique	25 959	0	0	0	0	0	0	0	0	0	0	25 959
28184	Mobilier	9 754	0	0	0	0	0	0	0	0	0	0	9 754
28188	Autres immo. corporelles	23 360	0	0	0	0	0	0	0	0	0	0	23 360
041	Opérations patrimoniales	584 577	0	0	0	0	0	0	0	0	0	0	584 577
2031	Frais d'études	401 268	0	0	0	0	0	0	0	0	0	0	401 268
2033	Frais d'insertion	3 336	0	0	0	0	0	0	0	0	0	0	3 336
21531	Réseaux d'adduction d'eau	6 985	0	0	0	0	0	0	0	0	0	0	6 985
2313	Constructions	108 208	0	0	0	0	0	0	0	0	0	0	108 208
2315	Installat°, matériel et outillage techni	21 554	0	0	0	0	0	0	0	0	0	0	21 554
238	Avances versées commandes immo. incorp.	43 226	0	0	0	0	0	0	0	0	0	0	43 226
001	Solde d'exécution reporté de N-1	900 381	0	0	0	0	0	0	0	0	0	0	900 381

CC GASCOGNE TOULOUSAINE - BUDGET PRINCIPAL - CA - 2022

Art. (1)	Libellé	01 Opérations non ventilables	0 Services généraux administrat° publiques	1 Sécurité et salubrité publiques	2 Enseignement - Formation	3 Culture	4 Sport et jeunesse	5 Interventions sociales et santé	6 Famille	7 Logement	8 Aménagt et services urbains, environnem	9 Action économique	TOTAL
----------	---------	--	--	--	----------------------------------	--------------	---------------------------	--	--------------	---------------	--	---------------------------	-------

FONCTIONNEMENT

DEPENSES													
Total dépenses de fonctionnement		5 017 530	1 778 381	0	1 400	323 440	4 248 544	190 698	2 118 218	0	823 771	245 610	14 747 592
Dépenses réelles		4 597 024	1 778 381	0	1 400	323 440	4 248 544	190 698	2 118 218	0	823 771	245 610	14 327 086
011	Charges à caractère général	99	321 568	0	1 400	72 011	726 523	49 918	165 570	0	35 641	38 140	1 410 872
60611	Eau et assainissement	0	773	0	0	500	21 103	4 703	3 617	0	0	257	30 952
60612	Energie - Electricité	0	38 601	0	0	43 161	80 810	26 760	42 390	0	0	25 937	257 659
60622	Carburants	0	3 199	0	0	0	323	0	0	0	0	0	3 522
60623	Alimentation	0	0	0	0	0	21 388	0	23 710	0	0	0	45 098
60624	Produits de traitement	0	0	0	0	0	10 097	0	0	0	0	0	10 097
60628	Autres fournitures non stockées	0	1 423	0	0	0	3 334	0	86	0	0	0	4 843
60631	Fournitures d'entretien	0	4 752	0	0	86	2 331	0	1 969	0	0	0	9 138
60632	Fournitures de petit équipement	0	12 456	0	0	4 029	20 631	0	6 899	0	549	1 095	45 660
60636	Vêtements de travail	0	1 052	0	0	0	0	0	0	0	0	0	1 052
6064	Fournitures administratives	0	2 919	0	0	0	5 368	0	413	0	2 522	0	11 222
6065	Livres, disques, ... (médiathèque)	0	0	0	0	0	264	0	426	0	0	0	690
6068	Autres matières et fournitures	0	981	0	0	0	12 824	0	9 488	0	0	0	23 292
611	Contrats de prestations de services	0	0	0	0	0	99 639	0	0	0	0	0	99 639
6132	Locations immobilières	0	6 000	0	0	0	0	0	874	0	0	0	6 874
6135	Locations mobilières	0	26 106	0	0	0	3 948	0	160	0	780	0	30 994
61521	Entretien terrains	0	0	0	0	0	801	0	0	0	204	0	1 005
615221	Entretien, réparations bâtiments publics	0	8 027	0	0	4 108	14 195	17 855	10 132	0	0	393	54 710
615228	Entretien, réparations autres bâtiments	0	0	0	0	0	331	0	0	0	0	0	331
615231	Entretien, réparations voiries	0	0	0	0	0	0	0	0	0	1 791	0	1 791
615232	Entretien, réparations réseaux	0	0	0	0	0	0	0	0	0	0	480	480
61551	Entretien matériel roulant	0	953	0	0	0	0	0	0	0	0	0	953
61558	Entretien autres biens mobiliers	0	2 037	0	0	0	0	0	643	0	0	0	2 680
6156	Maintenance	0	25 076	0	0	4 696	19 776	70	7 161	0	9 267	2 670	68 715
6161	Multirisques	0	24 365	0	0	0	0	0	0	0	0	0	24 365
617	Etudes et recherches	0	3 120	0	0	0	0	0	34 140	0	0	0	37 260
6182	Documentation générale et technique	0	3 087	0	0	0	0	0	375	0	733	0	4 195
6184	Versements à des organismes de formation	0	4 744	0	0	0	9 071	0	0	0	2 780	0	16 595
6188	Autres frais divers	0	21 836	0	998	0	1 992	530	1 477	0	2 659	65	29 558
6227	Frais d'actes et de contentieux	0	1 536	0	0	0	0	0	0	0	1 722	0	3 258
6228	Divers	0	0	0	0	0	0	0	0	0	0	1 418	1 418
6231	Annonces et insertions	0	6 853	0	0	0	0	0	0	0	205	0	7 058
6232	Fêtes et cérémonies	0	9 193	0	0	0	2 205	0	1 326	0	0	0	12 725

CC GASCOGNE TOULOUSAIN - BUDGET PRINCIPAL - CA - 2022

Art. (1)	Libellé	01 Opérations non ventilables	0 Services généraux administrat° publiques	1 Sécurité et salubrité publiques	2 Enseignement - Formation	3 Culture	4 Sport et jeunesse	5 Interventions sociales et santé	6 Famille	7 Logement	8 Aménagt et services urbains, environnem	9 Action économique	TOTAL
6236	Catalogues et imprimés	0	4 278	0	0	0	39	0	168	0	844	0	5 329
6237	Publications	0	7 269	0	0	0	0	0	0	0	0	0	7 269
6238	Divers	0	540	0	0	0	0	0	0	0	0	0	540
6247	Transports collectifs	0	0	0	0	0	12 440	0	0	0	604	0	13 044
6251	Voyages et déplacements	0	5 209	0	0	0	8 063	0	2 231	0	1 256	0	16 758
6256	Missions	0	1 072	0	0	0	1 457	0	175	0	21	0	2 725
6257	Réceptions	0	3 478	0	0	0	15	0	608	0	74	35	4 210
6261	Frais d'affranchissement	0	6 589	0	0	0	0	0	0	0	0	0	6 589
6262	Frais de télécommunications	0	17 019	0	402	0	7 873	0	7 412	0	0	3 029	35 735
627	Services bancaires et assimilés	99	0	0	0	0	1 467	0	0	0	0	0	1 566
6281	Concours divers (cotisations)	0	10 107	0	0	0	0	0	0	0	359	1 100	11 566
6283	Frais de nettoyage des locaux	0	26 853	0	0	14 702	28 836	0	4 365	0	9 272	0	84 028
62875	Remb. frais aux communes membres du GFP	0	331	0	0	729	276 946	0	2 913	0	0	1 661	282 580
62878	Remb. frais à d'autres organismes	0	0	0	0	0	33 697	0	0	0	0	0	33 697
6288	Autres services extérieurs	0	18 591	0	0	0	25 259	0	2 414	0	0	0	46 264
63512	Taxes foncières	0	3 564	0	0	0	0	0	0	0	0	0	3 564
63513	Autres impôts locaux	0	1 100	0	0	0	0	0	0	0	0	0	1 100
6358	Autres droits	0	6 480	0	0	0	0	0	0	0	0	0	6 480
012	Charges de personnel, frais assimilés	0	1 214 427	0	0	0	3 254 734	0	1 006 111	0	571 369	89 839	6 136 482
6217	Personnel affecté par la commune membre	0	47 723	0	0	0	271 681	0	0	0	0	0	319 404
6218	Autre personnel extérieur	0	0	0	0	0	1 200	0	0	0	5 599	0	6 799
6332	Cotisations versées au F.N.A.L.	0	3 083	0	0	0	9 410	0	3 096	0	1 619	260	17 469
6336	Cotisations CNFPT et CDGFPT	0	15 826	0	0	0	46 449	0	15 484	0	8 305	1 336	87 401
6338	Autres impôts, taxes sur rémunérations	0	1 833	0	0	0	4 760	0	1 627	0	898	139	9 258
64111	Rémunération principale titulaires	0	581 836	0	0	0	889 411	0	310 007	0	218 776	45 571	2 045 600
64112	NBI, SFT, indemnité résidence	0	23 887	0	0	0	13 958	0	14 405	0	5 136	2 349	59 735
64114	Personnel titulaire Indemnité inflat°	0	1 800	0	0	0	4 700	0	1 100	0	800	100	8 500
64118	Autres indemnités titulaires	0	161 221	0	0	0	169 863	0	35 041	0	49 052	12 653	427 831
64131	Rémunérations non tit.	0	32 746	0	0	0	1 017 531	0	342 191	0	102 937	2 478	1 497 883
64134	Personnel non tit. - Indemnité inflat°	0	100	0	0	0	7 800	0	1 200	0	300	0	9 400
64138	Autres indemnités non tit.	0	2 692	0	0	0	72 364	0	26 763	0	22 647	0	124 466
64164	Emplois d'insertion indemnité inflat°	0	0	0	0	0	400	0	200	0	0	0	600
64168	Autres emplois d'insertion	0	0	0	0	0	34 007	0	8 898	0	0	0	42 905
6451	Cotisations à l'U.R.S.S.A.F.	0	88 908	0	0	0	383 114	0	117 116	0	57 199	6 547	652 885
6453	Cotisations aux caisses de retraites	0	188 635	0	0	0	244 085	0	105 247	0	71 187	15 252	624 407
6454	Cotisations aux A.S.S.E.D.I.C.	0	1 253	0	0	0	41 834	0	11 921	0	4 824	227	60 059

CC GASCOGNE TOULOUSAIN - BUDGET PRINCIPAL - CA - 2022

Art. (1)	Libellé	01 Opérations non ventilables	0 Services généraux administrat° publiques	1 Sécurité et salubrité publiques	2 Enseignement - Formation	3 Culture	4 Sport et jeunesse	5 Interventions sociales et santé	6 Famille	7 Logement	8 Aménagt et services urbains, environnem	9 Action économique	TOTAL
6455	Cotisations pour assurance du personnel	0	26 106	0	0	0	0	0	0	0	0	0	26 106
64731	Allocations chômage versées directement	0	0	0	0	0	0	0	2 290	0	3 173	0	5 462
6474	Versement aux autres oeuvres sociales	0	4 776	0	0	0	17 313	0	3 980	0	1 791	0	27 860
6475	Médecine du travail, pharmacie	0	100	0	0	0	545	0	125	0	0	0	770
6478	Autres charges sociales diverses	0	6 533	0	0	0	14 286	0	3 140	0	2 947	650	27 556
6488	Autres charges	0	25 368	0	0	0	10 023	0	2 280	0	14 180	2 277	54 127
014	Atténuations de produits	4 521 487	0	0	0	0	15 069	0	0	0	0	17 670	4 554 226
7391178	Autres restitut° dégrèvt contrib. direct	850	0	0	0	0	0	0	0	0	0	0	850
739118	Autres reversements de fiscalité	2 395 510	0	0	0	0	0	0	0	0	0	0	2 395 510
739211	Attributions de compensation	818 472	0	0	0	0	0	0	0	0	0	0	818 472
739212	Dotation de solidarité communautaire	848 747	0	0	0	0	0	0	0	0	0	0	848 747
739221	FNGIR	457 908	0	0	0	0	0	0	0	0	0	0	457 908
7398	Reverst., restitut° et prélèvt divers	0	0	0	0	0	0	0	0	0	0	17 670	17 670
7489	Reverst, restitut° sur autres attribut°	0	0	0	0	0	15 069	0	0	0	0	0	15 069
65	Autres charges de gestion courante	0	242 386	0	0	251 429	252 196	140 780	946 536	0	215 618	99 960	2 148 905
6512	Droits d'utilisat° informatique nuage	0	1 596	0	0	0	0	0	0	0	0	540	2 136
6531	Indemnités	0	89 247	0	0	0	0	0	0	0	0	0	89 247
6533	Cotisations de retraite	0	3 979	0	0	0	0	0	0	0	0	0	3 979
6534	Cotis. de sécurité sociale - part patron	0	13 507	0	0	0	0	0	0	0	0	0	13 507
65372	Cotis. fonds financt alloc. fin mandat	0	248	0	0	0	0	0	0	0	0	0	248
65548	Autres contributions	0	80 059	0	0	0	0	67 108	0	0	185 639	0	332 806
657341	Subv. fonct. Communes du GFP	0	0	0	0	15 000	0	0	0	0	0	0	15 000
657362	Subv. fonct. CCAS	0	0	0	0	0	0	73 672	0	0	0	0	73 672
657364	Subv. fonct. Établ. Industriel, commerc	0	0	0	0	0	0	0	0	0	0	85 520	85 520
65737	Autres établissements publics locaux	0	3 000	0	0	0	0	0	0	0	0	0	3 000
6574	Subv. fonct. Associat°, personnes privée	0	50 749	0	0	236 429	252 196	0	946 536	0	29 979	13 900	1 529 789
65888	Autres	0	2	0	0	0	0	0	0	0	0	0	2
656	Frais fonctionnement des groupes d'élus	0	0	0	0	0	0	0	0	0	0	0	0
66	Charges financières	74 438	0	0	0	0	0	0	0	0	0	0	74 438
66111	Intérêts réglés à l'échéance	75 356	0	0	0	0	0	0	0	0	0	0	75 356
66112	Intérêts - Rattachement des ICNE	-917	0	0	0	0	0	0	0	0	0	0	-917
67	Charges exceptionnelles	0	0	0	0	0	21	0	0	0	1 142	0	1 164

CC GASCOGNE TOULOUSAIN - BUDGET PRINCIPAL - CA - 2022

Art. (1)	Libellé	01 Opérations non ventilables	0 Services généraux administrat° publiques	1 Sécurité et salubrité publiques	2 Enseignement - Formation	3 Culture	4 Sport et jeunesse	5 Interventions sociales et santé	6 Famille	7 Logement	8 Aménagt et services urbains, environnem	9 Action économique	TOTAL
6711	Intérêts moratoires, pénalités / marché	0	0	0	0	0	0	0	0	0	1 142	0	1 142
678	Autres charges exceptionnelles	0	0	0	0	0	21	0	0	0	0	0	21
68	Dot. aux amortissements et provisions	1 000	0	0	0	0	0	0	0	0	0	0	1 000
6817	Dot. prov. dépréc. actifs circulants	1 000	0	0	0	0	0	0	0	0	0	0	1 000
Dépenses d'ordre		420 506	0	0	0	0	0	0	0	0	0	0	420 506
042	Opérat° ordre transfert entre sections	420 506	0	0	0	0	0	0	0	0	0	0	420 506
6811	Dot. amort. et prov. Immos incorporelles	420 506	0	0	0	0	0	0	0	0	0	0	420 506
043	Opérat° ordre intérieur de la section	0	0	0	0	0	0	0	0	0	0	0	0
002 Déficit de fonctionnement reporté		0	0	0	0	0	0	0	0	0	0	0	0

RECETTES													
Total recettes de fonctionnement		12 314 272	366 821	0	0	15 545	2 276 623	44 051	1 050 222	0	345 764	44 027	16 457 325
Recettes réelles		11 124 780	366 821	0	0	15 545	2 276 623	44 051	1 050 222	0	345 764	44 027	15 267 834
013	Atténuations de charges	0	37 680	0	0	0	51 419	0	6 504	0	253	0	95 856
6419	Remboursements rémunérations personnel	0	18 866	0	0	0	51 419	0	6 504	0	253	0	77 042
6459	Rembourst charges SS et prévoyance	0	18 814	0	0	0	0	0	0	0	0	0	18 814
70	Produits des services, du domaine, vente	0	222 299	0	0	15 545	594 599	8 082	235 824	0	339 615	15 860	1 431 825
70632	Redevances services à caractère loisir	0	0	0	0	0	77 773	0	0	0	0	0	77 773
7066	Redevances services à caractère social	0	0	0	0	0	0	0	191 640	0	0	0	191 640
7067	Redev. services périscolaires et enseign	0	0	0	0	0	497 704	0	0	0	0	0	497 704
7078	Autres marchandises	0	0	0	0	0	13 833	0	0	0	0	0	13 833
70841	Mise à dispo personnel B.A. , régies	0	0	0	0	0	0	8 082	0	0	0	0	8 082
70845	Mise à dispo personnel communes du GFP	0	37 579	0	0	0	0	0	0	0	0	0	37 579
70848	Mise à dispo personnel autres organismes	0	182 377	0	0	0	211	0	0	0	0	0	182 588
70872	Remb. frais B.A. et régies municipales	0	0	0	0	0	0	0	0	0	0	8 333	8 333
70875	Remb. frais par les communes du GFP	0	0	0	0	2 332	0	0	0	0	233 835	0	236 167

CC GASCOGNE TOULOUSAIN - BUDGET PRINCIPAL - CA - 2022

Art. (1)	Libellé	01 Opérations non ventilables	0 Services généraux administrat° publiques	1 Sécurité et salubrité publiques	2 Enseignement - Formation	3 Culture	4 Sport et jeunesse	5 Interventions sociales et santé	6 Famille	7 Logement	8 Aménagt et services urbains, environnem	9 Action économique	TOTAL
70878	Remb. frais par d'autres redevables	0	2 343	0	0	13 213	0	0	44 184	0	105 780	7 527	173 047
7088	Produits activités annexes (abonnements)	0	0	0	0	0	5 078	0	0	0	0	0	5 078
73	Impôts et taxes	9 940 961	0	0	0	0	0	0	0	0	0	28 167	9 969 128
73111	Impôts directs locaux	1 619 740	0	0	0	0	0	0	0	0	0	0	1 619 740
73112	Cotisation sur la VAE	1 018 431	0	0	0	0	0	0	0	0	0	0	1 018 431
73113	Taxe sur les Surfaces Commerciales	216 715	0	0	0	0	0	0	0	0	0	0	216 715
73114	Imposition Forf. sur Entrep. Réseau	290 875	0	0	0	0	0	0	0	0	0	0	290 875
7318	Autres impôts locaux ou assimilés	10 115	0	0	0	0	0	0	0	0	0	0	10 115
73211	Attribution de compensation	864 986	0	0	0	0	0	0	0	0	0	0	864 986
73223	Fonds péréquation ress. com. et intercom	395 356	0	0	0	0	0	0	0	0	0	0	395 356
7331	Taxe enlèvement ordures ménagères et ass	2 398 099	0	0	0	0	0	0	0	0	0	0	2 398 099
7346	Taxe milieux aquatiques et inondations	86 507	0	0	0	0	0	0	0	0	0	0	86 507
7362	Taxes de séjour	0	0	0	0	0	0	0	0	0	0	28 167	28 167
7382	Fraction de TVA	3 040 137	0	0	0	0	0	0	0	0	0	0	3 040 137
74	Dotations et participations	1 182 269	83 925	0	0	0	1 629 040	35 969	807 894	0	3 948	0	3 743 045
74124	Dotation d'intercommunalité	480 996	0	0	0	0	0	0	0	0	0	0	480 996
74126	Dot. compensat° groupements de communes	360 172	0	0	0	0	0	0	0	0	0	0	360 172
744	FCTVA	3 460	0	0	0	0	0	0	0	0	0	0	3 460
74718	Autres participations Etat	0	31 855	0	0	0	22 259	0	3 354	0	0	0	57 468
7473	Participat° Départements	0	0	0	0	0	0	0	0	0	3 750	0	3 750
74741	Participat° Communes du GFP	0	0	0	0	0	190 520	0	0	0	0	0	190 520
7478	Participat° Autres organismes	0	0	0	0	0	1 416 261	35 969	804 540	0	198	0	2 256 968
74832	Attribution du fonds départemental TP	13 256	0	0	0	0	0	0	0	0	0	0	13 256
74833	Etat - Compensation CET (CVAE et CFE)	250 051	0	0	0	0	0	0	0	0	0	0	250 051
74834	Etat - Compens. exonérat° taxes foncière	74 335	0	0	0	0	0	0	0	0	0	0	74 335
7488	Autres attributions et participations	0	52 070	0	0	0	0	0	0	0	0	0	52 070
75	Autres produits de gestion courante	0	4 310	0	0	0	0	0	0	0	1 948	0	6 258
757	Redevances versées par fermiers, conces.	0	0	0	0	0	0	0	0	0	796	0	796
7588	Autres produits div. de gestion courante	0	4 310	0	0	0	0	0	0	0	1 152	0	5 462

CC GASCOGNE TOULOUSAIN - BUDGET PRINCIPAL - CA - 2022

Art. (1)	Libellé	01 Opérations non ventilables	0 Services généraux administrat° publiques	1 Sécurité et salubrité publiques	2 Enseignement - Formation	3 Culture	4 Sport et jeunesse	5 Interventions sociales et santé	6 Famille	7 Logement	8 Aménagt et services urbains, environnem	9 Action économique	TOTAL
76	Produits financiers	0	0	0	0	0	1 565	0	0	0	0	0	1 565
7688	Autres	0	0	0	0	0	1 565	0	0	0	0	0	1 565
77	Produits exceptionnels	1 550	18 607	0	0	0	0	0	0	0	0	0	20 157
7718	Autres produits except. opérat° gestion	1 550	0	0	0	0	0	0	0	0	0	0	1 550
773	Mandats annulés (exercices antérieurs)	0	5 048	0	0	0	0	0	0	0	0	0	5 048
7788	Produits exceptionnels divers	0	13 558	0	0	0	0	0	0	0	0	0	13 558
78	Reprise sur amortissements et provisions	0	0	0	0	0	0	0	0	0	0	0	0
<i>Recettes d'ordre</i>		<i>89 491</i>	<i>0</i>	<i>0</i>	<i>0</i>	<i>0</i>	<i>0</i>	<i>0</i>	<i>0</i>	<i>0</i>	<i>0</i>	<i>0</i>	<i>89 491</i>
042	Opérat° ordre transfert entre sections	89 491	0	0	0	0	0	0	0	0	0	0	89 491
7768	Neutral. amort. subv. équip. versées	72 323	0	0	0	0	0	0	0	0	0	0	72 323
777	Quote-part subv invest transf cpte résul	17 168	0	0	0	0	0	0	0	0	0	0	17 168
043	Opérat° ordre intérieur de la section	0	0	0	0	0	0	0	0	0	0	0	0
002 Excédent de fonctionnement reporté		1 100 000	0	0	0	0	0	0	0	0	0	0	1 100 000

(1)Le croisement par nature est fait au niveau de chacun des articles budgétaires.

IV – ANNEXES	IV
ELEMENTS DU BILAN – ETAT DE LA DETTE – DETAIL DES CREDITS DE TRESORERIE	A2.1

A2.1 – DETAIL DES CREDITS DE TRESORERIE (1)

Nature (Pour chaque ligne, indiquer le numéro de contrat)	Date de la décision de réaliser la ligne de trésorerie (2)	Montant maximum autorisé au 01/01/N	Montant des tirages N	Montant des remboursements N		Encours restant dû au 31/12/N
				Intérêts (3)	Remboursement du tirage	
5191 Avances du Trésor						
5192 Avances de trésorerie						
51931 Lignes de trésorerie						
CP1311	15/02/2021	400 000,00	0,00	0,00	0,00	0,00
51932 Lignes de trésorerie liées à un emprunt						
5194 Billets de trésorerie						
5198 Autres crédits de trésorerie						
519 Crédits de trésorerie (Total)		400 000,00	0,00	0,00	0,00	0,00

(1) Circulaire n° NOR : INTB8900071C du 22/02/1989.

(2) Indiquer la date de la délibération de l'assemblée autorisant la ligne de trésorerie ou la date de la décision de l'ordonnateur de réaliser la ligne de trésorerie sur la base d'un montant maximum autorisé par l'organe délibérant (article L. 2122-22 du CGCT).

(3) Il s'agit des intérêts comptabilisés au compte 6615 sauf pour les emprunts assortis d'une option de tirage sur ligne de trésorerie pour lesquels les intérêts sont comptabilisés au compte 66111 et sauf pour les billets de trésorerie pour lesquels les intérêts sont comptabilisés au compte 6618.

IV – ANNEXES	IV
ELEMENTS DU BILAN – ETAT DE LA DETTE – REPARTITION PAR NATURE DE DETTE	A2.2

A2.2 – REPARTITION PAR NATURE DE DETTE (hors 16449 et 166)

Nature (Pour chaque ligne, indiquer le numéro de contrat)	Emprunts et dettes à l'origine du contrat													
	Organisme prêteur ou chef de file	Date de signature	Date d'émission ou date de mobilisation (1)	Date du premier remboursement	Nominal (2)	Type de taux d'intérêt (3)	Index (4)	Taux initial		Devise	Périodicité des remboursements (6)	Profil d'amortissement (7)	Possibilité de remboursement anticipé O/N	Catégorie d'emprunt (8)
								Niveau de taux (5)	Taux actuariel					
163 Emprunts obligataires (Total)					0,00									
164 Emprunts auprès des établissements financiers (Total)					4 223 613,63									
1641 Emprunts en euros (total)					4 223 613,63									
2008001/51046345120	CA PYRENEES GASCOGNE	09/07/2008	17/07/2008	20/10/2008	350 000,00	F		4,760	4,760	EUR	T	P	O	A-1
2009001/7603570	CAISSE D'EPARGNE MIDI-PYRENEES	06/11/2009	18/12/2009	10/04/2010	120 000,00	F		3,980	4,040	EUR	T	C	O	A-1
2011001/MON273972EUR	SFIL	31/01/2011	08/02/2011	01/06/2011	21 875,00	F		1,920	1,920	EUR	T	P	O	A-1
2012001/7818218	CAISSE D'EPARGNE MIDI-PYRENEES	11/09/2012	25/06/2012	25/09/2012	1 386 383,10	F		3,380	0,000	EUR	T	P	O	A-1
2013001/MON280555EUR	SFIL	19/08/2013	01/01/2013	01/01/2014	123 018,78	F		5,050	5,050	EUR	A	P	O	A-1
2014002/14360	CDC	26/09/2014	01/12/2014	01/05/2015	280 000,00	V	LIVRET A	2,000	2,000	EUR	S	C	O	A-1
2015003/07088243	BPOC	21/08/2015	18/09/2015	18/03/2016	110 000,00	F		2,100	2,120	EUR	S	P	O	A-1
2017001/00000678791	CA PYRENEES GASCOGNE	06/04/2017	20/05/2017	20/08/2017	156 389,98	F		4,650	0,000	EUR	T	P	N	A-1
2017004/5242084	CAISSE D'EPARGNE MIDI-PYRENEES	20/07/2017	06/02/2018	05/06/2018	400 000,00	F		1,670	0,000	EUR	T	C	O	A-1
2017006/00000801884	CA PYRENEES GASCOGNE	06/11/2017	06/08/2018	10/11/2018	800 000,00	F		1,680	1,690	EUR	T	P	O	A-1
2018001/07093187	BPOC	17/10/2018	18/07/2018	18/10/2018	75 946,77	F		2,200	2,200	EUR	T	P	O	A-1
2019001/KW0100 - 00001548547	CA PYRENEES GASCOGNE	21/10/2019	29/11/2019	15/05/2020	400 000,00	F		0,890	0,000	EUR	S	C	O	A-1
1643 Emprunts en devises (total)					0,00									
16441 Emprunts assortis d'une option de tirage sur ligne de trésorerie (total)					0,00									
165 Dépôts et cautionnements reçus (Total)					0,00									
167 Emprunts et dettes assortis de conditions particulières (Total)					0,00									
1671 Avances consolidées du Trésor (total)					0,00									

CC GASCOGNE TOULOUSAIN - BUDGET PRINCIPAL - CA - 2022

Nature (Pour chaque ligne, indiquer le numéro de contrat)	Emprunts et dettes à l'origine du contrat													
	Organisme prêteur ou chef de file	Date de signature	Date d'émission ou date de mobilisation (1)	Date du premier remboursement	Nominal (2)	Type de taux d'intérêt (3)	Index (4)	Taux initial		Devise	Périodicité des remboursements (6)	Profil d'amortissement (7)	Possibilité de remboursement anticipé O/N	Catégorie d'emprunt (8)
								Niveau de taux (5)	Taux actuariel					
1672 Emprunts sur comptes spéciaux du Trésor (total)					0,00									
1675 Dettes pour METP et PPP (total)					0,00									
1676 Dettes envers locataires-acquéreurs (total)					0,00									
1678 Autres emprunts et dettes (total)					0,00									
168 Emprunts et dettes assimilés (Total)					0,00									
1681 Autres emprunts (total)					0,00									
1682 Bons à moyen terme négociables (total)					0,00									
1687 Autres dettes (total)					0,00									
Total général					4 223 613,63									

(1) Si un emprunt donne lieu à plusieurs mobilisations, indiquer la date de la première mobilisation.

(2) Nominal : montant emprunté à l'origine.

(3) Type de taux d'intérêt : F : fixe ; V : variable simple ; C : complexe (c'est-à-dire un taux variable qui n'est pas seulement défini comme la simple addition d'un taux usuel de référence et d'une marge exprimée en point de pourcentage).

(4) Mentionner le ou les types d'index (ex : Euribor 3 mois).

(5) Indiquer le niveau de taux à l'origine du contrat.

(6) Indiquer la périodicité des remboursements : A : annuelle ; M : mensuelle ; B : bimestrielle ; S : semestrielle ; T : trimestrielle ; X autre.

(7) Indiquer C pour amortissement constant, P pour amortissement progressif, F pour *in fine*, X pour autres à préciser.

(8) Catégorie d'emprunt à l'origine. Exemple A-1 (cf. la classification des emprunts suivant la typologie de la circulaire IOCB1015077C du 25 juin 2010 sur les produits financiers offerts aux collectivités territoriales).

IV – ANNEXES	IV
ELEMENTS DU BILAN – ETAT DE LA DETTE – REPARTITION PAR NATURE DE DETTE	A2.2

A2.2 – REPARTITION PAR NATURE DE DETTE (hors 16449 et 166) (suite)

Nature (Pour chaque ligne, indiquer le numéro de contrat)	Emprunts et dettes au 31/12/N											
	Couverture ? O/N (10)	Montant couvert	Catégorie d'emprunt après couverture éventuelle (11)	Capital restant dû au 31/12/N	Durée résiduelle (en années)	Taux d'intérêt			Annuité de l'exercice			ICNE de l'exercice
						Type de taux (12)	Index (13)	Niveau de taux d'intérêt au 31/12/N (14)	Capital	Charges d'intérêt (15)	Intérêts perçus (le cas échéant) (16)	
163 Emprunts obligataires (Total)		0,00		0,00					0,00	0,00	0,00	0,00
164 Emprunts auprès des établissements financiers (Total)		0,00		2 862 112,51					208 665,12	75 355,89	0,00	6 792,78
1641 Emprunts en euros (total)		0,00		2 862 112,51					208 665,12	75 355,89	0,00	6 792,78
2008001/51046345120	N	0,00	A-1	136 263,25	5,55	F		4,760	20 139,76	7 088,84	0,00	1 261,19
2009001/7603570	N	0,00	A-1	18 000,00	2,03	F		3,980	8 000,00	915,40	0,00	159,20
2011001/MON273972EUR	N	0,00	A-1	5 286,67	3,16	F		1,920	1 561,60	120,28	0,00	8,18
2012001/7818218	N	0,00	A-1	1 040 486,21	18,97	F		3,380	38 455,03	35 984,21	0,00	488,45
2013001/MON280555EUR	N	0,00	A-1	15 202,39	0,00	F		5,050	14 471,67	1 498,54	0,00	765,59
2014002/14360	N	0,00	A-1	168 000,00	11,83	V	LIVRET A	2,000	14 000,00	3 101,26	0,00	819,90
2015003/07088243	N	0,00	A-1	76 601,94	12,71	F		2,100	5 075,31	1 688,71	0,00	455,78
2017001/00000678791	N	0,00	A-1	81 697,79	4,63	F		4,650	15 029,96	4 238,28	0,00	422,11
2017004/5242084	N	0,00	A-1	305 000,00	15,16	F		1,670	20 000,00	5 302,26	0,00	353,72
2017006/00000801884	N	0,00	A-1	657 034,41	15,60	F		1,680	36 147,16	11 418,52	0,00	1 533,08
2018001/07093187	N	0,00	A-1	38 539,83	3,79	F		2,200	9 117,97	973,59	0,00	169,58
2019001/KW0100 - 00001548547	N	0,00	A-1	320 000,02	11,87	F		0,890	26 666,66	3 026,00	0,00	356,00
1643 Emprunts en devises (total)		0,00		0,00					0,00	0,00	0,00	0,00
16441 Emprunts assortis d'une option de tirage sur ligne de trésorerie (total) (9)		0,00		0,00					0,00	0,00	0,00	0,00
165 Dépôts et cautionnements reçus (Total)		0,00		0,00					0,00	0,00	0,00	0,00
167 Emprunts et dettes assortis de conditions particulières (Total)		0,00		0,00					0,00	0,00	0,00	0,00
1671 Avances consolidées du Trésor (total)		0,00		0,00					0,00	0,00	0,00	0,00
1672 Emprunts sur comptes spéciaux (total)		0,00		0,00					0,00	0,00	0,00	0,00
1675 Dettes pour METP et PPP (total)		0,00		0,00					0,00	0,00	0,00	0,00
1676 Dettes envers locataires-acquéreurs (total)		0,00		0,00					0,00	0,00	0,00	0,00
1678 Autres emprunts et dettes (total)		0,00		0,00					0,00	0,00	0,00	0,00

CC GASCOGNE TOULOUSAIN - BUDGET PRINCIPAL - CA - 2022

Nature (Pour chaque ligne, indiquer le numéro de contrat)	Emprunts et dettes au 31/12/N											
	Couverture ? O/N (10)	Montant couvert	Catégorie d'emprunt après couverture éventuelle (11)	Capital restant dû au 31/12/N	Durée résiduelle (en années)	Taux d'intérêt			Annuité de l'exercice			ICNE de l'exercice
						Type de taux (12)	Index (13)	Niveau de taux d'intérêt au 31/12/N (14)	Capital	Charges d'intérêt (15)	Intérêts perçus (le cas échéant) (16)	
168 Emprunts et dettes assimilés (Total)		0,00		0,00					0,00	0,00	0,00	0,00
1681 Autres emprunts (total)		0,00		0,00					0,00	0,00	0,00	0,00
1682 Bons à moyen terme négociables (total)		0,00		0,00					0,00	0,00	0,00	0,00
1687 Autres dettes (total)		0,00		0,00					0,00	0,00	0,00	0,00
Total général		0,00		2 862 112,51					208 665,12	75 355,89	0,00	6 792,78

(9) S'agissant des emprunts assortis d'une ligne de trésorerie, il faut faire ressortir le remboursement du capital de la dette prévue pour l'exercice correspondant au véritable endettement.

(10) Si l'emprunt est soumis à couverture, il convient de compléter le tableau « détail des opérations de couverture ».

(11) Catégorie d'emprunt. Exemple A-1 (cf. la classification des emprunts suivant la typologie de la circulaire IOCB1015077C du 25 juin 2010 sur les produits financiers offerts aux collectivités territoriales).

(12) Type de taux d'intérêt après opérations de couverture : F : fixe ; V : variable simple ; C : complexe (c'est-à-dire un taux variable qui n'est pas seulement défini comme la simple addition d'un taux usuel de référence et d'une marge exprimée en point de pourcentage).

(13) Mentionner l'index en cours au 31/12/N après opérations de couverture.

(14) Taux après opérations de couverture éventuelles. Pour les emprunts à taux variable, indiquer le niveau moyen du taux constaté sur l'année.

(15) Il s'agit des intérêts dus au titre du contrat initial et comptabilisés à l'article 66111 « Intérêts réglés à l'échéance » (intérêts décaissés) et intérêts éventuels dus au titre du contrat d'échange éventuel et comptabilisés à l'article 668.

(16) Indiquer les intérêts éventuellement reçus au titre du contrat d'échange éventuel et comptabilisés au 768.

IV – ANNEXES	IV
ELEMENTS DU BILAN – ETAT DE LA DETTE – TYPOLOGIE DE LA REPARTITION DE L'ENCOURS	A2.4

A2.4 – TYPOLOGIE DE LA REPARTITION DE L'ENCOURS (1)

Indices sous-jacents		(1) Indices zone euro	(2) Indices inflation française ou zone euro ou écart entre ces indices	(3) Ecart d'indices zone euro	(4) Indices hors zone euro et écarts d'indices dont l'un est un indice hors zone euro	(5) Ecart d'indices hors zone euro	(6) Autres indices
Structure							
(A) Taux fixe simple. Taux variable simple. Echange de taux fixe contre taux variable ou inversement. Echange de taux structuré contre taux variable ou taux fixe (sens unique). Taux variable simple plafonné (cap) ou encadré (tunnel)	Nombre de produits	12	0	0	0	0	
	% de l'encours	100,00	0,00	0,00	0,00	0,00	
	Montant en euros	2 862 112,51	0,00	0,00	0,00	0,00	
(B) Barrière simple. Pas d'effet de levier	Nombre de produits	0	0	0	0	0	
	% de l'encours	0,00	0,00	0,00	0,00	0,00	
	Montant en euros	0,00	0,00	0,00	0,00	0,00	
(C) Option d'échange (swaption)	Nombre de produits	0	0	0	0	0	
	% de l'encours	0,00	0,00	0,00	0,00	0,00	
	Montant en euros	0,00	0,00	0,00	0,00	0,00	
(D) Multiplicateur jusqu'à 3 ; multiplicateur jusqu'à 5 capé	Nombre de produits	0	0	0	0	0	
	% de l'encours	0,00	0,00	0,00	0,00	0,00	
	Montant en euros	0,00	0,00	0,00	0,00	0,00	
(E) Multiplicateur jusqu'à 5	Nombre de produits	0	0	0	0	0	
	% de l'encours	0,00	0,00	0,00	0,00	0,00	
	Montant en euros	0,00	0,00	0,00	0,00	0,00	
(F) Autres types de structures	Nombre de produits						0
	% de l'encours						0,00
	Montant en euros						0,00

(1) Cette annexe retrace le stock de dette au 31/12/N après opérations de couverture éventuelles.

IV – ANNEXES	IV
ELEMENTS DU BILAN METHODES UTILISEES POUR LES AMORTISSEMENTS	A3

A3 – AMORTISSEMENTS – METHODES UTILISEES

CHOIX DE L'ASSEMBLEE DELIBERANTE			Délibération du
Biens de faible valeur Seuil unitaire en deçà duquel les immobilisations de peu de valeur s'amortissent sur un an (article R. 2321-1 du CGCT) : 150,00 €			05/12/2018
Procédure d'amortissement (linéaire, dégressif, variable)	Catégories de biens amortis	Durée (en années)	
L	Documents d'urbanisme : frais d'études, élaboration, modification et révision	10	05/12/2018
L	Frais d'études et frais d'insertion non suivis de réalisation	5	05/12/2018
L	Frais de recherche et de développement	5	05/12/2018
L	Sub d'éq versées pour le financement des biens mobiliers, du matériel ou des études	5	05/12/2018
L	Sub d'éq versées pour le financement des biens immobiliers ou des installations	30	05/12/2018
L	Sub d'éq versées pour le financement des projets d'infrastructures d'intérêt national	30	05/12/2018
L	Logiciels	4	05/12/2018
L	Véhicules légers	7	05/12/2018
L	Camions, véhicules utilitaires et industriels, remorques	10	05/12/2018
L	Matériel de bureau électrique, électronique ou monétique	5	05/12/2018
L	Matériel informatique	5	05/12/2018
L	Mobilier	10	05/12/2018
L	Mobilier	15	05/12/2018
L	Equipement d'entretien, électroménager standard	5	05/12/2018
L	Equipement d'entretien, électroménager professionnel	8	05/12/2018
L	Matériel de communication, audio-visuel	5	05/12/2018
L	Matériel de bureau, ameublement (autre qu'électrique ou électronique)	5	05/12/2018
L	Matériel pédagogique, de loisirs, jeux et cycles	5	05/12/2018
L	Matériel et instruments de musique	10	05/12/2018
L	Matériel de puériculture	5	05/12/2018
L	Matériel de sécurité incendie	10	05/12/2018
L	Matériel médical mobile et de secours	7	05/12/2018
L	Equipements des lieux sportifs	10	05/12/2018
L	Petit outillage	4	05/12/2018
L	Matériel technique, électrotechnique, de voirie et espaces verts	7	05/12/2018
L	Installations de voirie	15	05/12/2018
L	Bâtiments légers, abris	10	05/12/2018

IV – ANNEXES	IV
ELEMENTS DU BILAN ETAT DES PROVISIONS	A4

A4 – ETAT DES PROVISIONS

Nature de la provision	Montant de la provision de l'exercice (1)	Date de constitution de la provision	Montant des provisions constituées au 01/01/N	Montant total des provisions constituées	Montant des reprises	SOLDE
PROVISIONS BUDGETAIRES						
Provisions pour risques et charges (2)	0,00		0,00	0,00	0,00	0,00
Provisions pour dépréciation (2)	0,00		0,00	0,00	0,00	0,00
TOTAL PROVISIONS BUDGETAIRES	0,00		0,00	0,00	0,00	0,00
PROVISIONS SEMI-BUDGETAIRES						
Provisions pour risques et charges (2)	1 000,00		240 000,00	241 000,00	0,00	241 000,00
DEFICIT PREVISIONNEL ZA ESPECHE	0,00		240 000,00	240 000,00	0,00	240 000,00
PROVISION SUR CREANCES DOUTEUSES	1 000,00		0,00	1 000,00	0,00	1 000,00
Provisions pour dépréciation (2)	0,00		0,00	0,00	0,00	0,00
TOTAL PROVISIONS SEMI-BUDGETAIRES	1 000,00		240 000,00	241 000,00	0,00	241 000,00

(1) Provisions nouvelles ou abondement d'une provision déjà constituée.

(2) Indiquer l'objet de la provision (exemples : provision pour litiges au titre du procès ; provisions pour dépréciation des immobilisations de l'équipement ...).

IV – ANNEXES	IV
ELEMENTS DU BILAN ETALEMENT DES PROVISIONS	A5

A5 – ETALEMENT DES PROVISIONS (1)

Nature de la provision	Objet	Montant total de la provision à constituer	Durée	Montant des provisions constituées au 31/12/N	Provision constituée au cours de l'exercice	Montant restant à provisionner
CREANCES DOUTEUSES	PROVISION SUR CREANCES DOUTEUSES	2 000,00	2	1 000,00	1 000,00	1 000,00
RISQUES ET CHARGES EXCEPTIONNELS	DEFICIT PREVISIONNEL ZA ESPECHE	240 000,00	10	240 000,00	0,00	0,00

(1) Il s'agit des provisions figurant dans le tableau précédent « Etat des provisions » qui font l'objet d'un étalement.

IV – ANNEXES	IV
ELEMENTS DU BILAN EQUILIBRE DES OPERATIONS FINANCIERES – DEPENSES	A6.1

DEPENSES A COUVRIR PAR DES RESSOURCES PROPRES

Art. (1)	Libellé (1)	Crédits de l'exercice (BP + BS + DM + RAR N-1)	Réalizations
DEPENSES TOTALES A COUVRIR PAR DES RESSOURCES PROPRES =A + B		334 734,00	234 641,93
16 Emprunts et dettes assimilées (A)		208 666,00	208 665,12
1631	Emprunts obligataires	0,00	0,00
1641	Emprunts en euros	208 666,00	208 665,12
1643	Emprunts en devises	0,00	0,00
16441	Opérat° afférentes à l'emprunt	0,00	0,00
1671	Avances consolidées du Trésor	0,00	0,00
1672	Emprunts sur comptes spéciaux du Trésor	0,00	0,00
1678	Autres emprunts et dettes	0,00	0,00
1681	Autres emprunts	0,00	0,00
1682	Bons à moyen terme négociables	0,00	0,00
1687	Autres dettes	0,00	0,00
Dépenses et transferts à déduire des ressources propres (B)		126 068,00	25 976,81
10...	<i>Reprise de dotations, fonds divers et réserves</i>		
10...	Reversement de dotations, fonds divers et réserves		
10226	Taxe d'aménagement	8 809,00	8 808,57
139	<i>Subv. invest. transférées cpte résultat</i>	17 259,00	17 168,24
020	Dépenses imprévues	100 000,00	0,00

	Op. de l'exercice I	Restes à réaliser en dépenses au 31/12	Solde d'exécution D001 de l'exercice précédent (N-1)	TOTAL II
Dépenses à couvrir par des ressources propres	234 641,93	1 371 435,83	0,00	1 606 077,76

(1) Détailler les chapitres budgétaires par article conformément au plan de comptes.

IV – ANNEXES	IV
ELEMENTS DU BILAN	
EQUILIBRE DES OPERATIONS FINANCIERES – RECETTES	A6.2

RESSOURCES PROPRES

Art. (1)	Libellé (1)	Crédits de l'exercice (BP + BS + DM + RAR N-1)	Réalizations
RECETTES (RESSOURCES PROPRES) = a + b		1 218 372,16	III 617 979,13
Ressources propres externes de l'année (a)		236 041,67	197 473,32
10222	FCTVA	100 000,67	89 832,98
10223	TLE	0,00	0,00
10226	Taxe d'aménagement	136 041,00	107 640,34
10228	Autres fonds	0,00	0,00
13146	Attributions de compensation d'investissement	0,00	0,00
13156	Attributions de compensation d'investissement	0,00	0,00
13246	Attributions de compensation d'investissement	0,00	0,00
13256	Attributions de compensation d'investissement	0,00	0,00
138	Autres subvent° invest. non transf.	0,00	0,00
26...	Participations et créances rattachées		
27...	Autres immobilisations financières		
Ressources propres internes de l'année (b) (2)		982 330,49	420 505,81
15...	Provisions pour risques et charges		
169	Primes de remboursement des obligations	0,00	0,00
26...	Participations et créances rattachées		
27...	Autres immobilisations financières		
28...	Amortissement des immobilisations		
2802	Frais liés à la réalisation des document	62 016,00	62 015,11
28031	Frais d'études	22 330,00	22 329,48
2804121	Subv.Régions : Bien mobilier, matériel	27 130,00	27 130,00
28041412	Subv.Cne GFP : Bâtiments, installations	31 937,00	31 936,34
28041582	GFP : Bâtiments, installations	37 064,00	37 063,53
2804171	Autres EPL : Bien mobilier, matériel	3 006,00	3 005,33
280421	Privé : Bien mobilier, matériel	20 650,00	20 650,00
280422	Privé : Bâtiments, installations	174,00	174,00
2804412	Sub nat org pub - Bâtiments, installat°	5 653,00	5 653,00
2804413	Sub nat org pub-Proj infrastruct int nat	10 905,00	10 904,58
28051	Concessions et droits similaires	46 794,00	46 793,26
28121	Plantations d'arbres et d'arbustes	363,00	362,50
28128	Autres aménagements de terrains	7 204,00	7 203,43
281318	Autres bâtiments publics	24 555,00	24 555,00
28135	Installations générales, agencements, ..	11 166,00	11 165,61
28151	Réseaux de voirie	747,00	746,57
28152	Installations de voirie	27 665,00	27 664,36
281534	Réseaux d'électrification	1 205,00	1 204,15
281538	Autres réseaux	6 171,00	6 170,90
281578	Autre matériel et outillage de voirie	19,00	19,00
28158	Autres installat°, matériel et outillage	6 124,00	6 123,86
28181	Installations générales, aménagt divers	222,00	221,30
28182	Matériel de transport	8 342,00	8 342,00
28183	Matériel de bureau et informatique	25 959,00	25 958,73
28184	Mobilier	9 754,00	9 754,14
28188	Autres immo. corporelles	23 360,00	23 359,63
29...	Prov. pour dépréciat° immobilisations		
39...	Prov. dépréciat° des stocks et en-cours		
481...	Charges à rép. sur plusieurs exercices		
49...	Prov. dépréc. comptes de tiers		
59...	Prov. dépréc. comptes financiers		
024	Produits des cessions d'immobilisations	0,00	0,00
021	Virement de la sect° de fonctionnement	561 815,49	0,00

	Opérations de l'exercice III	Restes à réaliser en recettes au 31/12	Solde d'exécution R001 de l'exercice précédent	Affectation R1068 de l'exercice précédent	TOTAL IV
Total ressources propres disponibles	617 979,13	1 200 992,21	900 381,32	800 547,19	3 519 899,85

	Montant
Dépenses à couvrir par des ressources propres	II 1 606 077,76
Ressources propres disponibles	IV 3 519 899,85
Solde	V = IV – II (3) 1 913 822,09

(1) Les comptes 15, 169, 26, 27, 28, 29, 39, 481, 49 et 59 sont à détailler conformément au plan de comptes.

(2) Les comptes 15, 29, 39, 49 et 59 sont présentés uniquement si la commune ou l'établissement applique le régime des provisions budgétaires.

(3) Indiquer le signe algébrique.

IV – ANNEXES	IV
ELEMENTS DU BILAN ETAT DE VENTILATION DES DEPENSES LIEES A LA GESTION DE LA CRISE SANITAIRE DU COVID-19 – SECTION DE FONCTIONNEMENT	A7.4.1

A7.4.1 – SECTION DE FONCTIONNEMENT

DEPENSES – MANDATS EMIS		
Article (1)	Libellé (1)	Montant
011	Charges à caractère général	0,00
012	Charges de personnel, frais assimilés	0,00
65	Autres charges de gestion courante	0,00
66	Charges financières	0,00
67	Charges exceptionnelles	0,00
68	Dotations provisions semi-budgétaires	0,00
014	Atténuations de produits	0,00
Total des dépenses réelles		0,00
042	<i>Opérat° ordre transfert entre sections</i>	0,00
043	<i>Opérat° ordre intérieur de la section</i>	0,00
Total des dépenses d'ordre		0,00
TOTAL GENERAL		0,00

(1) Détailler les chapitres budgétaires par article conformément au plan de comptes appliqué par la commune ou l'établissement.

IV – ANNEXES	IV
ELEMENTS DU BILAN ETAT DE VENTILATION DES DEPENSES LIEES A LA GESTION DE LA CRISE SANITAIRE DU COVID-19 – SECTION D’INVESTISSEMENT	A7.4.2

A7.4.2 – SECTION D’INVESTISSEMENT

DEPENSES – MANDATS EMIS		
Article (1)	Libellé (1)	Montant
10	Dotations, fonds divers et réserves	0,00
13	Subventions d'investissement	0,00
16	Emprunts et dettes assimilées	0,00
20	Immobilisations incorporelles (hors opérations)	0,00
204	Subventions d'équipement versées (hors opérations)	0,00
21	Immobilisations corporelles (hors opérations)	0,00
22	Immobilisations reçues en affectation (hors opérations)	0,00
23	Immobilisations en cours (hors opérations)	0,00
26	Participat° et créances rattachées	0,00
27	Autres immobilisations financières	0,00
Opérations d'équipement (1 ligne par opération)		
Opérations pour compte de tiers (1 ligne par opération)		
Total des dépenses réelles		0,00
040	<i>Opérat° ordre transfert entre sections</i>	<i>0,00</i>
041	<i>Opérations patrimoniales</i>	<i>0,00</i>
Total des dépenses d'ordre		0,00
TOTAL GENERAL		0,00

(1) Détailler les chapitres budgétaires par article conformément au plan de comptes appliqué par la commune ou l'établissement.

IV – ANNEXES	IV
ELEMENTS DU BILAN VARIATION DU PATRIMOINE (article R. 2313-3 du CGCT) – ENTREES	A10.1

A10.1 – ETAT DES ENTREES D'IMMOBILISATIONS

Modalités et date d'acquisition	Désignation du bien	Valeur d'acquisition (coût historique)	Cumul des amortissements	Durée de l'amortissement
Acquisitions à titre onéreux				
01/02/2022	REHABILITATION TERRAINS STADE DE FREGOUVILLE	74 811,36	0,00	0
01/02/2022	2 TABLES ATLANTIS 1/2 RONDE 120 FRENE CLAIR	592,10	0,00	1
01/02/2022	TABLE ATLANTIS RECTANGLE 120X80 FRENE CLAIR	305,36	0,00	1
01/02/2022	FOUILLES ARCHEOLOGIQUE	11 940,00	0,00	0
01/02/2022	ETUDE FAISABILITE ANNEXE AGRANDISSEMENT	3 060,00	0,00	0
01/02/2022	Travaux d'assainissement eaux usées-eau	78 120,00	0,00	0
01/02/2022	Réfection de bassins de rétention d'eaux pluviales	86 083,20	0,00	0
14/02/2022	IMPRIANTE CANON MAXIFY MB5450	217,02	0,00	1
14/02/2022	CONFORMITE ELECTRIQUE ANNEXE	1 119,36	0,00	0
14/02/2022	CONFORMITE ELCTRIQUE SIEGE	131,28	0,00	0
14/02/2022	MISE EN CONFORMITE ELECTRIQUE MAISON ENFANCE IJ	297,96	0,00	0
14/02/2022	MISE EN CONFORMITE ELECTRIQUE OT	164,76	0,00	0
14/02/2022	MISE EN CONFORMITE ELECTRIQUE MAC LIAS	911,16	0,00	0
14/02/2022	MISE EN CONFORMITE ELECTRIQUE AIRE GENS VOYAGE	794,92	0,00	0
14/02/2022	MISE EN CONFORMITE ELECTRIQUE ECOLE DE MUSIQUE	193,88	0,00	0
09/03/2022	REHABILITATION TRIBUNES/VEST STADE DE FREGOUVILLE	13 946,05	0,00	0
09/03/2022	DEPIGEONNAGE MJC	3 384,00	0,00	0
14/03/2022	ARMOIRE PHARMA ALGECO ALAE PUJAUDRAN	70,38	0,00	1
31/03/2022	SIEGE TRAVAUX VOIRIE REFECTION PARKING	58 194,48	0,00	0
31/03/2022	MATERIEL DE DEBOUCHAGE cure aqueduc	514,13	0,00	1
01/04/2022	CHAISE BRIO T5 MOBILIER ALGECO PUJAUDRAN	1 704,00	0,00	1
01/04/2022	MEUBLE MOYEN BACS ARMOIRE MOBILIER ALGECO	665,00	0,00	1
01/04/2022	TABLE MATERNELLE 160X80 T3 ALAE PUJAUDRAN	398,00	0,00	1
01/04/2022	TABLE ELEMENTAIRE 160X80 T5 ALAE PUJAUDRAN	597,00	0,00	1
01/04/2022	MEUBLE 15 CASES ALAE PUJAUDRAN	1 290,00	0,00	10
01/04/2022	MEUBLE 30 CASES ALAE PUJAUDRAN	779,00	0,00	10
01/04/2022	ARMOIRE 5 ETAGERES 120 183 45 ALAE PUJ	560,00	0,00	1
01/04/2022	CHAISES SNOW LOT2 ALAE PUJAUDRAN	1 264,00	0,00	1
05/04/2022	TALKIES WALKIES MIDLAND PRO + OREILLETTE	173,76	0,00	1
11/04/2022	AMENAGEMENT LOCAL RADIO MJC	19 773,85	0,00	0
11/04/2022	APPLICATION DECI PORTAIL USAGER ADS	4 818,00	0,00	4
11/04/2022	ELABORATION DU PLUIH ET RLPI	15 421,20	0,00	10
11/04/2022	MO EXTENSION MAC FONTENILLES	35 226,57	0,00	0
11/04/2022	TERRAIN MONFERRAN SAVES STADE	1 188,00	0,00	0
11/04/2022	CONSUEL VESTIAIRES STADE FREGOUVILLE	318,00	0,00	0
22/04/2022	ARMOIRE ARCHIVES BLANC IVOIRE	2 988,00	0,00	10
22/04/2022	MISE EN CONFORMITE SIEGE	67,68	0,00	0
29/04/2022	CHARIOT DE LAVAGE OT	278,59	0,00	1
29/04/2022	MO ASSISATANCE REMPLACEMENT CHAUFFAGE SIEGE	5 031,00	0,00	0
18/05/2022	CHAISES ENFANT ECOLIER ATLAS JAUNE T3	353,22	0,00	5
19/05/2022	KIT CLUB CANAPE ANGLE BLEU CLAIR/IVOIRE	487,35	0,00	5
19/05/2022	BAC UP 1 CASE BLEU	82,80	0,00	1
24/05/2022	APPLICATION OBSERVATOIRE ECO ANNUAIRE ENTREPRISES	1 680,00	0,00	4
24/05/2022	2 POSTES TELEPHONIQUES 4019 SRM ACCUEIL	524,40	0,00	5
24/05/2022	IMPRIMANTEHP Color LaserJet Pro MFP M479 multifonc	717,12	0,00	5
24/05/2022	IMPRIMANTE HP 3Y CLJ MFP M479 SVC	186,00	0,00	1
24/05/2022	ETAGERE RAYONNAGE RAPID 3 EVOLUTION 180X150X60	210,00	0,00	1
24/05/2022	PORTE SECTIONNELLE SIEGE	5 568,01	0,00	0
24/05/2022	EXTENSION ET RESTRUCTURATION DU MULTI-ACCUEIL DE F	168 408,84	0,00	0

Modalités et date d'acquisition	Désignation du bien	Valeur d'acquisition (coût historique)	Cumul des amortissements	Durée de l'amortissement
31/05/2022	REVISION PLU DES COMMUNES	1 580,49	0,00	10
31/05/2022	VESTIAIRE SUR BANC STADE FREGOUVILLE	1 414,51	0,00	10
10/06/2022	BANQUETTE 3 PLACES	206,60	0,00	5
10/06/2022	ARMOIRE METALLIQUE 198 120	459,20	0,00	10
10/06/2022	KIT BUMBALL	337,00	0,00	5
10/06/2022	TAPIS DE JEU PIRATES COMPLET	47,63	0,00	1
10/06/2022	TALKIES WALKIES LOT	166,68	0,00	8
10/06/2022	TALKIES WALKIES LOT FONTENILLES	666,71	0,00	8
17/06/2022	POSTE DE SOUDAGE GYSMI 160P	238,91	0,00	7
17/06/2022	TRICYLCE GLOBBER HANDICAP	158,99	0,00	5
17/06/2022	DEV DURABLE LUMINAIRE EP ECONOMIE	2 004,00	0,00	15
17/06/2022	POTEAUX INCENDIE	12 138,00	0,00	15
01/07/2022	FAUTEUIL BUREAU	147,60	0,00	1
01/07/2022	FOUR MICRO ONDES 23L	117,60	0,00	1
01/07/2022	BLOCS CONSTRUCTIONS ET MOTRICITE	388,55	0,00	5
04/07/2022	BUREAU DROIT 180x80 AVEC VOILE DE FONDS finances	632,59	0,00	10
04/07/2022	2 TABLEAUX 100x120 BLANC	177,02	0,00	5
04/07/2022	FAUTEUIL LETS B ROUGE POLE AT	361,07	0,00	5
04/07/2022	RELEVÉ TOPO TERRAIN MONFERRAN SAVES STADE	1 770,00	0,00	0
06/07/2022	PARTICIPATION AMENAGT NUMERIQUE TRES HAUT DEBIT	89 435,88	0,00	30
02/08/2022	ARMOIRE BASSE PORTE A RIDEAUX gris LG38438	250,80	0,00	10
02/08/2022	CANAPE D ANGLE KIT CLUB HAUTEUR 25 BLEU CLAIR/IVOI	523,56	0,00	5
02/08/2022	GRAND COFFRE BLEU	124,45	0,00	1
02/08/2022	VESTIAIRE 2 COL 5 CASIERS GALVANISE PRUNE ANTHRACI	454,88	0,00	10
04/08/2022	SOUFFLEUR ECCHO PP8010	829,00	0,00	4
04/08/2022	5 ENSEMBLE PC DELL OPTI 3090	4 080,00	0,00	5
04/08/2022	POUSSETTES CANNE CHICCO LONDON AVEC AR LOT 2	274,78	0,00	1
04/08/2022	SIEGES AUTO NANIA HATRIX LOT 4	503,35	0,00	5
04/08/2022	COSI BBC CABRIOFIX EG LOT 2	328,59	0,00	5
04/08/2022	CHEVALET POLY 3 ENFANTS NATUREL	243,43	0,00	5
16/08/2022	BORNAGE PONT PEYRIN	5 838,00	0,00	0
16/08/2022	STATION ACCUEIL USB C 60W WAVLINK	229,99	0,00	5
18/08/2022	FONDS CONCOURS TRANSFO STADE FOOT	24 000,00	0,00	30
19/08/2022	APPELS DE FONDS CONSTRUCTION GYMNASE	43 225,86	0,00	0
26/08/2022	STATION ACCUEIL HP USB C DOCK G5	455,18	0,00	5
26/08/2022	ASPIRATEURS NUPRO 180 KIT NNV1 LOT3	543,73	0,00	5
26/08/2022	DALLES SENSORI MOTRICITE MULTICOLORES	315,17	0,00	5
26/08/2022	COUCHETTES 130X54 ORANGE SAC GRIS	315,02	0,00	5
12/09/2022	CLES ANNEXE ORGANIGRAMME	6 542,32	0,00	0
12/09/2022	EXTINCTEURS PISCINE	322,80	0,00	0
19/09/2022	TAD ARRET DE BUS PONT PEYRIN	5 554,80	0,00	8
13/10/2022	MISE EN CONFORMITE EXTINCTEURS SIEGE	147,00	0,00	0
20/10/2022	ETUDE HEBERGEMENT JEUNES	15 750,00	0,00	0
20/10/2022	BORNE TACTILE MODULO ECRAN 27 IMP2510 CLAVIER NAVI	3 999,60	0,00	5
20/10/2022	CAISSON HAUT BUREAU METAL ACACIA	363,06	0,00	10
20/10/2022	APPEL DE FONDS MAC FONTENILLES	15 345,76	0,00	0
25/10/2022	EXTENSION VRD LARGENTE	30 248,40	0,00	0
15/11/2022	ARMOIRE HETRE PORTES BATTANTES 120 GRIS	505,85	0,00	10
18/11/2022	COUCHETTES EMPILABLES LOT	498,48	0,00	5
18/11/2022	VITRINE EXTERIEURE MURALE TREMPÉ PORTE VERRE	138,00	0,00	1
30/11/2022	LOGICIEL RH MISE EN PLACE 18-11	1 000,00	0,00	4
30/11/2022	ALARME ECOLE DE MUSIQUE	4 263,58	0,00	0
30/11/2022	VISIOPHONE ANNEXE	5 980,18	0,00	0
30/11/2022	RUDELLE CREATION DE NOUES	21 406,80	0,00	0
30/11/2022	REALISATION ACCES PARCELLE CORNAC	39 360,00	0,00	0
08/12/2022	ENTRETIEN AAGV	7 350,00	0,00	0
08/12/2022	ETUDE HABITAT	34 500,00	0,00	0
16/12/2022	MJC REMPLACEMENT DES MENUISERIES	8 793,95	0,00	0
16/12/2022	TOBOGGAN DE MOTRICITE M40 FONTENILLES	2 906,54	0,00	5
16/12/2022	MOE COMPLEXE SPORTIF MONFERRAN SAVES	11 608,20	0,00	0
16/12/2022	PC CCT ASB	2 146,55	0,00	5
16/12/2022	PC CCT LGO	2 146,55	0,00	5
16/12/2022	PC JMR + MCO	2 878,56	0,00	5
16/12/2022	PC energeticien	2 146,55	0,00	5

Modalités et date d'acquisition	Désignation du bien	Valeur d'acquisition (coût historique)	Cumul des amortissements	Durée de l'amortissement
16/12/2022	PC JMR + MCO	2 878,55	0,00	5
30/12/2022	MJC CLIMATISATION LOCAL RADIO MJC	3 469,20	0,00	0
30/12/2022	FAUTEUIL ERGONOMIQUE PRO BASE PLASTIQUE	254,40	0,00	5
30/12/2022	FAUTEUIL ERGONOMIQUE PRO	254,40	0,00	5
30/12/2022	SIEGE ERGONOMIQUE BASE ALU	256,80	0,00	5
30/12/2022	SIEGE ERGONOMIQUE BASE ALU	256,80	0,00	5
30/12/2022	POSE GAZON SYNTHETIQUE 114 M² mac lias	4 641,60	0,00	0
Acquisitions à titre gratuit				
Mise à disposition				
Affectation				
Mises en concession ou affermage				
19/08/2022	CONSTRUCTION DU GYMNASIUM L ISLE JOURDAIN	43 225,86	0,00	0
Divers				
TOTAL GENERAL		1 081 736,75	0,00	

IV – ANNEXES	IV
ELEMENTS DU BILAN VARIATION DU PATRIMOINE (article R. 2313-3 du CGCT) – SORTIES	A10.2

A10.2 – ETAT DES SORTIES DES BIENS D'IMMOBILISATIONS

Modalités et date de sortie	Désignation du bien	Valeur d'acquisition (coût historique)	Durée de l'amort.	Cumul des amort. antérieurs	Valeur nette comptable au jour de la cession	Prix de cession	Plus ou moins values
Cessions à titre onéreux							
Cessions à titre gratuit							
Mise à disposition							
Affectation							
Mises en concession ou affermage							
Mise à la réforme							
16/10/2022	ETUDES INSTALLATION LOCAUX MODULAIRES SIEGE	13 371,84	5	13 371,84	0,00	0,00	0,00
19/10/2022	ETUDE CREATION PISTE BMX	7 415,20	5	7 415,20	0,00	0,00	0,00
19/10/2022	BORNAGE ET ETUDE GEOTECHNIQUE PARC BL212 - 14 - 15	8 082,44	5	8 082,44	0,00	0,00	0,00
19/10/2022	MISSION MO CREATION PISTE BMX	23 443,20	4	23 443,20	0,00	0,00	0,00
Divers							
TOTAL GENERAL		52 312,68					0,00

IV – ANNEXES	IV
ELEMENTS DU BILAN OPERATIONS LIEES AUX CESSIONS	A10.3

A10.3 – OPERATIONS LIEES AUX CESSIONS

Pour mémoire		Crédits ouverts (BP + DM)
Chapitre 024	Produits des cessions d'immobilisations	0,00

Produit des cessions		Réalizations
Compte 775	Produits des cessions d'immobilisations	0,00
Compte 675	Valeurs comptables des immobilisations cédées	0,00

IV – ANNEXES	IV
ENGAGEMENTS HORS BILAN – ENGAGEMENTS DONNES ET RECUS LISTE DES CONCOURS ATTRIBUES A DES TIERS	B1.7

**B1.7 – LISTE DES CONCOURS ATTRIBUES A DES TIERS EN NATURE OU EN SUBVENTIONS
(Article L. 2313-1 du CGCT)**

Nom des bénéficiaires	Montant du fonds de concours ou de la subvention (numéraire)	Prestations en nature
Personnes de droit privé		
<u>Associations</u>		
ADDA32	3 500,00	
ADIE	1 000,00	
API EN GASCOGNE	964 997,30	
ARBRE ET PAYSAGE 32	4 729,50	
ARBRES ET PAYSAGE D AUTAN	675,00	
ASSOCIATION CLAUDE NINARD	190 000,00	
CIDFF	1 250,00	
ECOLE DE MUSIQUE DE LA GASCOGNE TOULOUSAIN	144 317,00	
FEDERATION REGIONALES DES MJC DE MIDI-PYRENEES	56 612,00	
GERS DEVELOPPEMENT	5 000,00	
GROUPEMENT DES AGRICULTEURS DE LA GT	24 574,00	
L'EN-JEUX	17 963,00	
L'OUTIL EN MAIN EN GASCOGNE TOULOUSAIN	900,00	
LA RONDE DES CANAILLOUS	8 271,00	
LISLACTION	4 000,00	
MAISON DES JEUNES ET DE LA CULTURE	32 000,00	
MISSION LOCALE POUR L'EMPLOI	1 000,00	
OFFICE INTERCOMMUNAL DU SPORT	65 000,00	
SESAME	1 000,00	
VELOSCOPE	3 000,00	
<u>Entreprises</u>		
<u>Personnes physiques</u>		
<u>Autres</u>		
Personnes de droit public		
<u>Etat</u>		
<u>Régions</u>		
<u>Départements</u>		
<u>Communes</u>		
COMMUNE DE L ISLE JOURDAIN	15 000,00	
<u>Etablissements publics (EPCI, EPA, EPIC,...)</u>		
BUDGET ANNEXE DU CIAS - SAAD	70 000,00	
CIAS DE LA GASCOGNE TOULOUSAIN	3 671,67	
EPIC OFFICE DE TOURISME DE LA GASCOGNE TOULOUSAIN	85 520,48	
<u>Autres</u>		
CHAMBRE DES METIERS ET DE L'ARTISANAT	3 000,00	
TOTAL GENERAL	1 706 980,95	

IV – ANNEXES	IV
AUTRES ELEMENTS D'INFORMATIONS – ETAT DU PERSONNEL AU 31/12/N	C1.1

C1.1 – ETAT DU PERSONNEL AU 31/12/N

GRADES OU EMPLOIS (1)	CATEGORIES (2)	EMPLOIS BUDGETAIRES (3)			EFFECTIFS POURVUS SUR EMPLOIS BUDGETAIRES EN ETPT (4)		
		EMPLOIS PERMANENTS À TEMPS COMPLET	EMPLOIS PERMANENTS À TEMPS NON COMPLET	TOTAL	AGENTS TITULAIRES	AGENTS NON TITULAIRES	TOTAL
EMPLOIS FONCTIONNELS (a)		1,00	0,00	1,00	1,00	0,00	1,00
Directeur général des services	A	1,00	0,00	1,00	1,00	0,00	1,00
Directeur général adjoint des services		0,00	0,00	0,00	0,00	0,00	0,00
Directeur général des services techniques		0,00	0,00	0,00	0,00	0,00	0,00
Emplois créés au titre de l'article 6-1 de la loi n° 84-53		0,00	0,00	0,00	0,00	0,00	0,00
FILIERE ADMINISTRATIVE (b)		25,00	2,98	27,98	21,98	2,00	23,98
Adjt adm	C	3,00	1,26	4,26	3,26	0,00	3,26
Adjt adm Pal 1CI	C	2,00	0,86	2,86	2,86	0,00	2,86
Adjt adm Pal 2CI	C	4,00	0,86	4,86	3,86	0,00	3,86
Attaché	A	4,00	0,00	4,00	2,00	1,00	3,00
Attaché Pal	A	1,00	0,00	1,00	1,00	0,00	1,00
Rédacteur	B	4,00	0,00	4,00	3,00	1,00	4,00
Rédacteur Pal 1CI	B	2,00	0,00	2,00	2,00	0,00	2,00
Rédacteur Pal 2CI	B	5,00	0,00	5,00	4,00	0,00	4,00
FILIERE TECHNIQUE (c)		14,00	4,37	18,37	15,98	2,00	17,98
Adjt tech Pal 2CI	C	1,00	3,46	4,46	4,27	0,00	4,27
Agent maitrise	C	2,00	0,91	2,91	2,91	0,00	2,91
Agent maitrise Pal	C	1,00	0,00	1,00	1,00	0,00	1,00
Ingénieur	A	1,00	0,00	1,00	1,00	0,00	1,00
Ingénieur Pal	A	3,00	0,00	3,00	3,00	0,00	3,00
Technicien	B	4,00	0,00	4,00	1,80	2,00	3,80
Technicien Pal 1CI	B	2,00	0,00	2,00	2,00	0,00	2,00
FILIERE SOCIALE (d)		5,00	0,00	5,00	1,00	2,00	3,00
Assist soc-educ	A	3,00	0,00	3,00	1,00	0,00	1,00
Educateur Jeunes Enfants	A	2,00	0,00	2,00	0,00	2,00	2,00
FILIERE MEDICO-SOCIALE(e)		6,50	0,00	6,50	6,00	0,00	6,00
Auxiliaire puér CI N	B	1,00	0,00	1,00	1,00	0,00	1,00
Auxiliaire puér CI Sup	B	3,00	0,00	3,00	3,00	0,00	3,00
Puér CIN (anc)	A	0,50	0,00	0,50	0,00	0,00	0,00
Puér HCI	A	2,00	0,00	2,00	2,00	0,00	2,00
FILIERE MEDICO-TECHNIQUE (f)		0,00	0,00	0,00	0,00	0,00	0,00
FILIERE SPORTIVE (g)		1,00	0,74	1,74	1,00	0,00	1,00
Educateur APS	B	0,00	0,74	0,74	0,00	0,00	0,00
Educateur APS Pal 1CI	B	1,00	0,00	1,00	1,00	0,00	1,00
FILIERE CULTURELLE (h)		1,00	0,00	1,00	1,00	0,00	1,00

CC GASCOGNE TOULOUSAIN - BUDGET PRINCIPAL - CA - 2022

GRADES OU EMPLOIS (1)	CATEGORIES (2)	EMPLOIS BUDGETAIRES (3)			EFFECTIFS POURVUS SUR EMPLOIS BUDGETAIRES EN ETPT (4)		
		EMPLOIS PERMANENTS À TEMPS COMPLET	EMPLOIS PERMANENTS À TEMPS NON COMPLET	TOTAL	AGENTS TITULAIRES	AGENTS NON TITULAIRES	TOTAL
Assist ens art Pal 1Cl	B	1,00	0,00	1,00	1,00	0,00	1,00
FILIERE ANIMATION (i)		21,00	31,76	52,76	42,10	2,24	44,34
Adjt ter anim Pal 1Cl	C	4,00	1,19	5,19	5,19	0,00	5,19
Adjt ter anim Pal 2Cl	C	5,00	7,42	12,42	9,01	0,24	9,25
Adjt ter animation	C	7,00	22,32	29,32	24,90	0,00	24,90
Animateur	B	3,00	0,83	3,83	1,00	2,00	3,00
Animateur Pal 1Cl	B	1,00	0,00	1,00	1,00	0,00	1,00
Animateur Pal 2Cl	B	1,00	0,00	1,00	1,00	0,00	1,00
FILIERE POLICE (j)		0,00	0,00	0,00	0,00	0,00	0,00
EMPLOIS NON CITES (k) (5)		15,00	0,00	15,00	8,00	7,00	15,00
Assistante maternelle		7,00	0,00	7,00	0,00	7,00	7,00
Vice Président		8,00	0,00	8,00	8,00	0,00	8,00
TOTAL GENERAL (b + c + d + e + f + g + h + i + j + k)		88,50	39,85	128,35	97,06	15,24	112,30

(1) Les grades ou emplois sont désignés conformément à la circulaire n° NOR : INTB9500102C du 23 mars 1995. Les emplois fonctionnels sont également comptabilisés dans leur filière d'origine.

(2) Catégories : A, B ou C.

(3) Emplois budgétaires créés par l'assemblée délibérante. Les emplois permanents à temps complet sont comptabilisés pour une unité, les emplois à temps non complet sont comptabilisés à hauteur de la quotité de travail prévue par la délibération créant l'emploi.

(4) Equivalent temps plein annuel travaillé (ETPT). Le décompte est proportionnel à l'activité des agents, mesurée par leur quotité de temps de travail et par leur période d'activité sur l'année :

ETPT = Effectifs physiques * quotité de temps de travail * période d'activité dans l'année

Exemple : un agent à temps plein (quotité de travail = 100 %) présent toute l'année correspond à 1 ETPT ; un agent à temps partiel, à 80 % (quotité de travail = 80 %) présent toute l'année correspond à 0,8 ETPT ; un agent à temps partiel, à 80 % (quotité de travail = 80 %) présent la moitié de l'année (ex : CDD de 6 mois, recrutement à mi-année) correspond à 0,4 ETPT (0,8 * 6 / 12).

(5) Par exemple : emplois dont les missions ne correspondent pas à un cadre d'emploi existant, « emplois spécifiques » régis par l'article 139 ter de la loi n° 84-53 du 26 janvier 1984 etc.

IV – ANNEXES	IV
AUTRES ELEMENTS D'INFORMATIONS – ETAT DU PERSONNEL AU 31/12/N	C1.1

C1.1 – ETAT DU PERSONNEL AU 31/12/N (suite)

AGENTS NON TITULAIRES EN FONCTION AU 31/12/N	CATEGORIES (1)	SECTEUR (2)	REMUNERATION (3)		CONTRAT	
			Indice (8)	Euros	Fondement du contrat (4)	Nature du contrat (5)
Agents occupant un emploi permanent (6)				222 180,60		
Adjt ter anim Pal 2Ci	C	ANIM	430	0,00	A CONT-CDI (Direct)	CDI
Animateur	B	ANIM	909	0,00	A CONT-CDI (Direct)	CDI
Animateur	B	ANIM	395	0,00	A Arrivée collectivité	CDI
Assistante maternelle		OTR		222 180,60	A CONT-CDI (Direct)	A Autres contrats
Attaché	A	ADM	444	0,00	3-2	CDD
Educateur Jeunes Enfants	A	S	888	0,00	3-2	CDD
Rédacteur	B	ADM	397	0,00	3-2	CDD
Technicien	B	TECH	389	0,00	3-2	CDD
Agents occupant un emploi non permanent (7)				2 566,40		
Adjt adm	C	ADM	367	0,00	3-b	CDD
Adjt ter animation	C	ANIM	28637	0,00	3-a°	CDD
Adjt ter animation	C	ANIM	1102	0,00	3-a°	CDD
Animateur	B	ANIM	389	0,00	3-a°	CDD
Attaché	A	ADM	444	0,00	A CONT-Contrat de projet	CDD
Infirmier soins gx	A	MS	484	0,00	3-a°	CDD
Parcours Emploi Comp.		OTR		2 566,40	A PEC-Contrat : PEC	A Autres contrats
Rédacteur	B	ADM	784	0,00	3-a°	CDD
TOTAL GENERAL				224 747,00		

(1) CATEGORIES: A, B et C.

(2) SECTEUR ADM : Administratif.
TECH : Technique.
URB : Urbanisme (dont aménagement urbain).
S : Social.
MS : Médico-social.
MT : Médico-technique.
SP : Sportif.
CULT : Culturel.
ANIM : Animation.
PM : Police.
OTR : Missions non rattachables à une filière.

(3) REMUNERATION : Référence à un indice brut (indiquer le niveau de l'indice brut) de la fonction publique ou en euros annuels bruts (indiquer l'ensemble des éléments de la rémunération brute annuelle).

(4) CONTRAT : Motif du contrat (loi du 26 janvier 1984 modifiée) :
3-a° : article 3, 1er alinéa : accroissement temporaire d'activité.
3-b : article 3, 2ème alinéa : accroissement saisonnier d'activité.
3-1 : remplacement d'un fonctionnaire autorisé à servir à temps partiel ou indisponible (maladie, maternité...).
3-2 : vacance temporaire d'un emploi.
3-3-1° : absence de cadre d'emplois de fonctionnaires susceptibles d'assurer les fonctions correspondantes.
3-3-2° : emplois du niveau de la catégorie A lorsque les besoins des services ou la nature des fonctions le justifient.
3-3-3° : emplois de secrétaire de mairie des communes de moins de 1 000 habitants et de secrétaire des groupements composés de communes dont la population moyenne est inférieure à ce seuil.
3-3-4° : emplois à temps non complet des communes de moins de 1 000 habitants et des groupements composés de communes dont la population moyenne est inférieure à ce seuil, lorsque la quotité de temps de travail est inférieure à 50 %.
3-3-5° : emplois des communes de moins de 2 000 habitants et des groupements de communes de moins de 10 000 habitants dont la création ou la suppression dépend de la décision d'une autorité qui s'impose à la collectivité ou à l'établissement en matière de création, de changement de périmètre ou de suppression d'un service public.
3-4 : article 21 de la loi n° 2012-347 : contrat à durée indéterminée obligatoirement proposée à un agent contractuel.
38 : article 38 travailleurs handicapés catégorie C.
47 : article 47 recrutements directs sur emplois fonctionnels
110 : article 110 collaborateurs de groupes de cabinets.
110-1 : collaborateurs de groupes d'élus.
A : autres (préciser).

(5) Indiquer si l'agent contractuel est titulaire d'un contrat à durée déterminée (CDD) ou d'un contrat à durée indéterminée (CDI). Les contrats particuliers devront être labellisés « A / autres » et feront l'objet d'une précision (ex : « contrats aidés »).

CC GASCOGNE TOULOUSAIN - BUDGET PRINCIPAL - CA - 2022

- (6) Occupent un emploi permanent de la fonction publique territoriale, les agents non titulaires recrutés sur le fondement des articles 3-1, 3-2, 3-3, 38 et 47 de la loi n° 84-53 du 26 janvier 1984, ainsi que les agents qui sont titulaires d'un contrat à durée indéterminée pris sur le fondement de l'article 21 de la loi n° 2012-347.
- (7) Occupent un emploi non permanent de la fonction publique territoriale, les agents non titulaires recrutés sur le fondement des articles 3, 110 et 110-1.
- (8) Si un contrat fixe comme référence de rémunération un traitement hors échelle, il convient de mentionner le chevron conformément à l'article 6 décret 85-1148 du 20 octobre 1985.

IV – ANNEXES	IV
AUTRES ELEMENTS D'INFORMATIONS LISTE DES ORGANISMES DANS LESQUELS LA COLLECTIVITE A PRIS UN ENGAGEMENT FINANCIER	C2

C2 – LISTES DES ORGANISMES DANS LESQUELS A ETE PRIS UN ENGAGEMENT FINANCIER (articles L. 2313-1 et L. 2313-1-1 du CGCT)

Les documents financiers et comptables de ces organismes sont mis à la disposition du public à Siège - L'ISLE JOURDAIN (1). Toute personne a le droit de demander communication.				
La nature de l'engagement (2)	Nom de l'organisme	Raison sociale de l'organisme	Nature juridique de l'organisme	Montant de l'engagement
<u>Délégation de service public (3)</u>				
<u>Détention d'une part du capital</u>				
- CAPITAL INITIAL (2011)	SPL MIDI PYRENEES CONSTRUCTION		SOCIETE PUBLIQUE LOCALE	2 300,00
- AUGMENTATION CAPITAL (2014)	SPL MIDI PYRENEES CONSTRUCTION		SOCIETE PUBLIQUE LOCALE	2 500,00
- CAPITAL 10 ACTIONS (2019)	SAS ENERGIE CITOYENNE		SOCIETE ACTIONS SIMPLIFIEES	500,00
<u>Garantie ou cautionnement d'un emprunt</u>				
<u>Subventions supérieures à 75 000 € ou représentant plus de 50 % du produit figurant au compte de résultat de l'organisme</u>				
-	API EN GASCOGNE		ASSOCIATION	964 997,30
-	ECOLE DE MUSIQUE DE LA GASCOGNE TOULOUSAIN		ASSOCIATION	144 317,00
-	ASSOCIATION CLAUDE NINARD		ASSOCIATION	190 000,00
<u>Autres</u>				

(1) Hôtel de ville pour les communes et siège de l'établissement pour les EPCI, syndicat etc... et autres lieux publics désignés par la commune ou l'établissement.

(2) Indiquer la date de la décision (délibérations, contrats ou décisions de l'exécutif).

(3) Préciser la nature de la délégation (concession, affermage, régie intéressée ...).

IV – ANNEXES	IV
AUTRES ELEMENTS D'INFORMATIONS LISTE DES ORGANISMES DE GROUPEMENT	C3.1

**C3.1 – LISTE DES ORGANISMES DE GROUPEMENT AUXQUELS ADHERE LA COMMUNE OU
L'ETABLISSEMENT**

DESIGNATION DES ORGANISMES	DATE D'ADHESION	MODE DE FINANCEMENT (1)	MONTANT DU FINANCEMENT
Etablissements publics de coopération intercommunale			
SICTOM Est de Mauvezin	09/02/2009	TEOM	2 396 610,00
Gers Numérique	26/06/2013	Participation	31 505,84
SCOT de Gascogne	12/12/2013	Participation	57 871,22
PETR Pays Portes de Gascogne	11/12/2014	Participation	80 059,00
Syndicat Mixte Garonne Aussonnelle Louge Touch (SMGALT)	01/01/2018	Participation	27 301,01
SYGRAL gestion des rivières ASTARAC-LOMAGNE	01/01/2018	Participation	1 829,00
Syndicat de Gestion de la Save et de ses Affluents (SGSA)	01/01/2018	Participation	59 682,00
SMAGV MANEO	20/03/2018	Gestion à la carte	75 720,74
Syndicat Mixte eau et assainissement	19/07/2022	Participation	7 450,00
Autres organismes de regroupement			

(1) Indiquer si le financement est fait par TPZ, TPU, TPU + fiscalité additionnelle, fiscalité additionnelle ou sans fiscalité propre.

IV – ANNEXES	IV
AUTRES ELEMENTS D'INFORMATIONS LISTE DES ETABLISSEMENTS PUBLICS CREES PAR LA COMMUNE	C3.2

C3.2 – LISTE DES ETABLISSEMENTS PUBLICS CREES (1)

Catégorie d'établissement	Intitulé / objet de l'établissement	Date de création	N° et date délibération	Nature de l'activité (SPIC/SPA)	TVA (oui / non)
EPIC	OFFICE DE TOURISME DE LA GASCOGNE TOULOUSAINNE	01/07/2019	15 - 27/05/2019	SPIC	Oui
ACTION SOCIALE / SAAD	CIAS DE LA GASCOGNE TOULOUSAINNE	01/01/2020	04 - 02/07/2019	SPA	Non

(1) Il s'agit de recenser les établissements publics créés par la collectivité pour l'exploitation directe d'un service public relevant de sa compétence.

Pour rappel, la collectivité a l'obligation de constituer une régie si le service concerné est de nature industrielle et commerciale (cf. article L. 1412-1 du CGCT) ou la faculté de constituer une régie si le service concerné est de nature administrative et n'est pas de ceux qui, par leur nature ou par la loi, ne peuvent être assurés que par la collectivité elle-même (cf. article L. 1412-2 du CGCT).

Les régies ainsi créées peuvent, au choix de la collectivité, être dotées :

- soit de la personnalité morale et de l'autonomie financière ;
- soit de la seule autonomie financière.

Cependant, il convient de préciser que seules les régies dotées de la personnalité morale et de l'autonomie financière sont dénommées établissement public et doivent être recensées dans cet état.

IV – ANNEXES	IV
AUTRES ELEMENTS D'INFORMATIONS LISTE DES SERVICES INDIVIDUALISES DANS UN BUDGET ANNEXE	C3.3

C3.3 – LISTE DES SERVICES INDIVIDUALISES DANS UN BUDGET ANNEXE

Catégorie d'établissement	Intitulé / objet de l'établissement	Date de création	N° et date de délibération	N° SIRET	Nature de l'activité (SPIC/SPA)	TVA (oui / non)
LOTISSEMENT	PONT PEYRIN III	26/03/2009	-	20002362000053	SPA	Oui
LOTISSEMENT	ROULAGE	13/09/2011	-	20002362000061	SPA	Oui
LOTISSEMENT	ZA ESPECHE	10/09/2012	-	20002362000087	SPA	Oui
LOTISSEMENT	GENIBRAT	11/04/2013	18 - 11/04/2013	20002362000103	SPA	Oui
PRODUCTION ELECTRIQUE	PHOTOVOLTAÏQUE	23/01/2014	8 - 23/01/2014	20002362000129	SPIC	Oui
LOTISSEMENT	LES MARTINES	25/09/2018	11 - 25/09/2018	20002362000137	SPA	Oui

IV – ANNEXES	IV
AUTRES ELEMENTS D'INFORMATION PRESENTATION AGREGÉE DU BUDGET PRINCIPAL ET DES BUDGETS ANNEXES	C3.5

C3.5 – PRESENTATION AGREGÉE DU BUDGET PRINCIPAL ET DES BUDGETS ANNEXES**1 – BUDGET PRINCIPAL**

SECTION	Crédits ouverts (BP+DM+RAR N-1)	Réalisations - mandats ou titres (1)	Restes à réaliser au 31/12	Crédits annulés
INVESTISSEMENT				
DEPENSES	4 426 623,00	2 062 317,79	1 371 435,83	992 869,38
RECETTES	4 669 814,00	2 975 821,09	1 200 992,21	493 000,70
FONCTIONNEMENT				
DEPENSES	16 143 684,00	14 747 592,03	0,00	1 396 091,97
RECETTES	16 143 684,00	15 357 325,08	0,00	786 358,92

(1) Y compris les rattachements.

2 – BUDGETS ANNEXES (autant de tableaux que de budget) (1)

BUDGET : BA PONT PEYRIN III / N°SIRET : 20002362000053				
SECTION	Crédits ouverts (BP+DM+RAR N-1)	Réalisations - mandats ou titres (2)	Restes à réaliser au 31/12	Crédits annulés
INVESTISSEMENT				
DEPENSES	8 975 300,21	1 073 679,12	0,00	7 901 621,09
RECETTES	9 008 591,21	2 262 371,68	0,00	6 746 219,53
FONCTIONNEMENT				
DEPENSES	8 391 170,04	1 075 470,96	0,00	7 315 699,08
RECETTES	8 391 139,04	1 235 630,16	0,00	7 155 508,88

BUDGET : BA ROULAGE / N°SIRET : 20002362000061				
SECTION	Crédits ouverts (BP+DM+RAR N-1)	Réalisations - mandats ou titres (2)	Restes à réaliser au 31/12	Crédits annulés
INVESTISSEMENT				
DEPENSES	6 003 156,04	132 349,82	0,00	5 870 806,22
RECETTES	6 003 156,04	235 684,00	0,00	5 767 472,04
FONCTIONNEMENT				
DEPENSES	5 363 134,69	307 989,08	0,00	5 055 145,61
RECETTES	5 363 134,69	173 328,18	0,00	5 189 806,51

BUDGET : BA ESPECHE / N°SIRET : 20002362000087				
SECTION	Crédits ouverts (BP+DM+RAR N-1)	Réalisations - mandats ou titres (2)	Restes à réaliser au 31/12	Crédits annulés
INVESTISSEMENT				
DEPENSES	512 234,00	25 345,17	0,00	486 888,83
RECETTES	959 435,47	166 827,00	0,00	792 608,47
FONCTIONNEMENT				
DEPENSES	930 481,00	178 348,41	0,00	752 132,59
RECETTES	930 481,00	155 596,07	0,00	774 884,93

BUDGET : BA GENIBRAT / N°SIRET : 20002362000103				
SECTION	Crédits ouverts (BP+DM+RAR N-1)	Réalisations - mandats ou titres (2)	Restes à réaliser au 31/12	Crédits annulés
INVESTISSEMENT				
DEPENSES	1 373 493,80	17 111,20	0,00	1 356 382,60
RECETTES	1 373 493,80	0,00	0,00	1 373 493,80
FONCTIONNEMENT				
DEPENSES	1 252 586,43	1 252,09	0,00	1 251 334,34
RECETTES	1 252 586,43	0,11	0,00	1 252 586,32

BUDGET : BA PHOTOVOLTAIQUE / N°SIRET : 20002362000129				
SECTION	Crédits ouverts (BP+DM+RAR N-1)	Réalisations - mandats ou titres (2)	Restes à réaliser au 31/12	Crédits annulés
INVESTISSEMENT				
DEPENSES	0,00	0,00	0,00	0,00
RECETTES	0,00	0,00	0,00	0,00
FONCTIONNEMENT				
DEPENSES	23 702,00	2 166,98	0,00	21 535,02
RECETTES	23 702,00	2 966,41	0,00	20 735,59

BUDGET : BA LES MARTINES / N°SIRET : 20002362000137				
SECTION	Crédits ouverts (BP+DM+RAR N-1)	Réalisations - mandats ou titres (2)	Restes à réaliser au 31/12	Crédits annulés
INVESTISSEMENT				
DEPENSES	893 581,18	257 293,00	0,00	636 288,18
RECETTES	893 581,18	252 927,00	0,00	640 654,18
FONCTIONNEMENT				
DEPENSES	498 754,90	262 993,00	0,00	235 761,90
RECETTES	498 754,90	257 293,00	0,00	241 461,90

(1) Ne sont pas pris en compte les CCAS et caisses des écoles, régies personnalisées ...qui sont des personnes morales distinctes de la commune ou de l'établissement de rattachement juridique.

(2) Y compris les rattachements.

3 – PRESENTATION AGRÉGÉE DU BUDGET PRIMITIF ET DES BUDGETS ANNEXES (avant la neutralisation des flux réciproques)

SECTION	Crédits ouverts (BP+DM+RAR N-1)	Réalisations - mandats ou titres (1)	Restes à réaliser au 31/12	Crédits annulés
INVESTISSEMENT				
DEPENSES	22 184 388,23	3 568 096,10	1 371 435,83	17 244 856,30
RECETTES	22 908 071,70	5 893 630,77	1 200 992,21	15 813 448,72
FONCTIONNEMENT				
DEPENSES	32 603 513,06	16 575 812,55	0,00	16 027 700,51
RECETTES	32 603 482,06	17 182 139,01	0,00	15 421 343,05
TOTAL GENERAL DES DEPENSES	54 787 901,29	20 143 908,65	1 371 435,83	33 272 556,81
TOTAL GENERAL DES RECETTES	55 511 553,76	23 075 769,78	1 200 992,21	31 234 791,77

(1) Y compris les rattachements.

IV – ANNEXES	IV
AUTRES ELEMENTS D'INFORMATION PRESENTATION AGREGÉE ET CONSOLIDÉE DU BUDGET PRINCIPAL ET DES BUDGETS ANNEXES	C3.5

4 – FLUX RECIPROQUES ENTRE LE BUDGET PRINCIPAL ET LES BUDGETS ANNEXES (Cf. liste des principales opérations en annexe de la M14) (1)

SECTION	Crédits ouverts (BP+DM+RAR N-1)	Réalisations - mandats ou titres (2)	Restes à réaliser au 31/12	Crédits annulés
INVESTISSEMENT				
DEPENSES	0,00	0,00	0,00	0,00
RECETTES	0,00	0,00	0,00	0,00
FONCTIONNEMENT				
DEPENSES	0,00	0,00	0,00	0,00
RECETTES	0,00	0,00	0,00	0,00

(1) La présentation de ce tableau des flux réciproques est facultative.

(2) Y compris les rattachements.

5 – PRESENTATION CONSOLIDEE DU BUDGET PRIMITIF ET DES BUDGETS ANNEXES (après la neutralisation des flux réciproques) (1)

SECTION	Crédits ouverts (BP+DM+RAR N-1)	Réalisations - mandats ou titres (2)	Restes à réaliser au 31/12	Crédits annulés
INVESTISSEMENT				
DEPENSES	22 184 388,23	3 568 096,10	1 371 435,83	17 244 856,30
RECETTES	22 908 071,70	5 893 630,77	1 200 992,21	15 813 448,72
FONCTIONNEMENT				
DEPENSES	32 603 513,06	16 575 812,55	0,00	16 027 700,51
RECETTES	32 603 482,06	17 182 139,01	0,00	15 421 343,05
TOTAL GENERAL DES DEPENSES	54 787 901,29	20 143 908,65	1 371 435,83	33 272 556,81
TOTAL GENERAL DES RECETTES	55 511 553,76	23 075 769,78	1 200 992,21	31 234 791,77

(1) La présentation de ce tableau est obligatoire si celui des flux réciproques est produit.

(2) Y compris les rattachements.

IV – ANNEXES	IV
AUTRES ELEMENTS D'INFORMATION IDENTIFICATION DES FLUX CROISES	C3.6

C3.6 – IDENTIFICATION DES FLUX CROISES**1 – FLUX RECIPROQUES ENTRE LE GROUPEMENT A FISCALITE PROPRE ET LES COMMUNES (cf. liste des opérations en annexe de la M14)**

SECTION	Crédits ouverts (BP + DM dont RAR N-1)	Réalisations - mandats ou titres	Restes à réaliser au 31/12	Crédits annulés
INVESTISSEMENT				
Dépenses	24 000,00	24 000,00	0,00	0,00
Recettes	0,00	0,00	0,00	0,00
FONCTIONNEMENT				
Dépenses	637 000,00	601 983,41	0,00	35 016,59
Recettes	470 930,00	464 265,90	0,00	6 664,10

2 – PRESENTATION CONSOLIDEE DU GROUPEMENT A FISCALITE PROPRE ET DES COMMUNES (après la neutralisation des flux réciproques)

SECTION	Crédits ouverts (BP + DM dont RAR N-1)	Réalisations - mandats ou titres	Restes à réaliser au 31/12	Crédits annulés
INVESTISSEMENT				
Dépenses	0,00	0,00	0,00	0,00
Recettes	0,00	0,00	0,00	0,00
FONCTIONNEMENT				
Dépenses	0,00	0,00	0,00	0,00
Recettes	0,00	0,00	0,00	0,00
TOTAL GENERAL DES DEPENSES	0,00	0,00	0,00	0,00
TOTAL GENERAL DES RECETTES	0,00	0,00	0,00	0,00

(1) Cet état doit être rempli uniquement par les groupements à fiscalité propre.

IV – ANNEXES	IV
DECISIONS EN MATIERE DE TAUX DE CONTRIBUTIONS DIRECTES	D1

D1 – TAUX DE CONTRIBUTIONS DIRECTES

Libellés	Bases notifiées (si connues à la date de vote)	Variation des bases/N-1 (%)	Taux appliqués par décision de l'assemblée délibérante (%)	Variation de taux/N-1 (%)	Produit voté par l'assemblée délibérante	Variation du produit/N-1 (%)
TFPB	16 776 636,00	5,37	0,90	0,00	150 678,00	5,32
TFPNB	599 925,00	3,18	5,22	0,00	31 236,00	2,75
CFE	3 915 000,00	5,22	32,00	0,00	1 252 800,00	5,24
TOTAL	21 291 561,00	5,28			1 434 714,00	5,19

IV – ANNEXES	IV
ARRETE ET SIGNATURES	D2

Nombre de membres en exercice : 36
 Nombre de membres présents : 20
 Nombre de suffrages exprimés : 18
 VOTES :
 Pour : 28
 Contre : 0
 Abstentions : 0











Date de convocation : 17/03/2023



Présenté par (1) le Président Francis IDRAC.
 A ENDOUFIELLE, le 23/03/2023
 le Président Francis IDRAC

Délibéré par l'assemblée (2), réunie en session ordinaire.
 A ENDOUFIELLE, le 23/03/2023
 Les membres de l'assemblée délibérante (2),

ABADIE Muriel	PROCURATION
BARIOULET-LAHIRLE Janine	EXCUSEE
BELOU Georges	
BIGNEBAT Jacques	
BIZARD Eric	
BONNET Dominique	
COLLIN Delphine	PROCURATION
DAGUES-BIÉ Philippe	
DANEZAN Claudine	
DAROLLES Jean-Claude	
DOLAGBENU Lucien	ABSENT
DUPOUX Jean-Luc	PROCURATION
DÉLIX Julien	
EL HAMMOUMI Mohammed	PROCURATION
FIERLEJ Nadine	
HECKMANN-RADEGONDE Brigitte	ABSENTE
IDRAC Francis	-
KLEIN-MEYER Jean-Sébastien	EXCUSE
LARROQUE Francis	
LONGO Gaëtan	
NICOLAS Claire	PROCURATION

IV – ANNEXES		IV
ARRETE ET SIGNATURES		D2
NINARD Yannick		
PANAVILLE Nicolas		
PAQUIN Frédéric		
PAUL Gérard	ABSENT	
PÉTRUS Denis	PROCURATION	
RECH Jeanne-Marie	PROCURATION	
ROQUIGNY Martine	PROCURATION	
SAINTE LIVRADE Régine	PROCURATION	
TANCOGNE Bernard		
TERRASSON Pascale		
TOUNTEVICH Christophe		
TRIAES Jocelyne		
VERDIÉ Jean-Marc		
VIDAL Marylin		
VITRICE Fabienne	ABSENTE	

Certifié exécutoire par (1) le Président Francis IDRAC, compte tenu de la transmission en préfecture, le 28/03/2023, et de la publication le 28/03/2023

A L ISLE JOURDAIN, le 28/03/2023

(1) Indiquer le maire ou le président de l'organisme.

(2) L'assemblée délibérante étant : le conseil communautaire.

