

**REPUBLIQUE FRANÇAISE**

**EPCI - CC GASCOGNE TOULOUSAIN (1)**

**AGREGE AU BUDGET PRINCIPAL DE (2)**

Numéro SIRET : 20002362000012

POSTE COMPTABLE : SERVICE DE GESTION COMPTABLE D AUCH

**M. 14**

**Budget primitif**

**voté par nature**

**BUDGET : BUDGET PRINCIPAL (3)**

**ANNEE 2023**

(1) Indiquer la nature juridique et le nom de la collectivité ou de l'établissement (commune, CCAS, EPCI, syndicat mixte, etc).

(2) A renseigner uniquement pour les budgets annexes.

(3) Indiquer le budget concerné : budget principal ou libellé du budget annexe.

# Sommaire

## I - Informations générales (6)

A - Informations statistiques, fiscales et financières	4
B - Modalités de vote du budget	5

## II - Présentation générale du budget

A1 - Vue d'ensemble - Sections	6
A2 - Vue d'ensemble - Section de fonctionnement - Chapitres	7
A3 - Vue d'ensemble - Section d'investissement - Chapitres	9
B1 - Balance générale du budget - Dépenses	11
B2 - Balance générale du budget - Recettes	13

## III - Vote du budget

A1 - Section de fonctionnement - Détail des dépenses	15
A2 - Section de fonctionnement - Détail des recettes	18
B1 - Section d'investissement - Détail des dépenses	20
B2 - Section d'investissement - Détail des recettes	22
B3 - Opérations d'équipement - Détail des chapitres et articles	24

## IV - Annexes (7)

### A - Eléments du bilan

A1 - Présentation croisée par fonction (1)	25
A1.1 - Présentation croisée par fonction - Détail fonctionnement	Sans Objet
A1.2 - Présentation croisée par fonction - Détail investissement	Sans Objet
A2.1 - Etat de la dette - Détail des crédits de trésorerie	Sans Objet
A2.2 - Etat de la dette - Répartition par nature de dette	29
A2.3 - Etat de la dette - Répartition des emprunts par structure de taux	Sans Objet
A2.4 - Etat de la dette - Typologie de la répartition de l'encours	33
A2.5 - Etat de la dette - Détail des opérations de couverture	Sans Objet
A2.6 - Etat de la dette - Dette pour financer l'emprunt d'un autre organisme	Sans Objet
A2.7 - Etat de la dette - Autres dettes	Sans Objet
A3 - Méthodes utilisées pour les amortissements	34
A4 - Etat des provisions	35
A5 - Etalement des provisions	36
A6.1 - Equilibre des opérations financières - Dépenses	37
A6.2 - Equilibre des opérations financières - Recettes	38
A7.1.1 - Etats des dépenses et recettes des services d'eau et d'assainissement - Fonctionnement (2)	Sans Objet
A7.1.2 - Etats des dépenses et recettes des services d'eau et d'assainissement - Investissement (2)	Sans Objet
A7.2.1 - Etats de la répartition de la TEOM - Fonctionnement (3)	Sans Objet
A7.2.2 - Etats de la répartition de la TEOM - Investissement (3)	Sans Objet
A8 - Etat des charges transférées	Sans Objet
A9 - Détail des opérations pour le compte de tiers	Sans Objet

### B - Engagements hors bilan

B1.1 - Etat des emprunts garantis par la commune ou l'établissement (4)	Sans Objet
B1.2 - Calcul du ratio d'endettement relatif aux garanties d'emprunt	Sans Objet
B1.3 - Etat des contrats de crédit-bail	Sans Objet
B1.4 - Etat des contrats de partenariat public-privé	Sans Objet
B1.5 - Etat des autres engagements donnés	Sans Objet
B1.6 - Etat des engagements reçus	Sans Objet
B1.7 - Subventions versées dans le cadre du vote du budget (5)	40
B2.1 - Etat des autorisations de programme et des crédits de paiement afférents	Sans Objet
B2.2 - Etat des autorisations d'engagement et des crédits de paiement afférents	Sans Objet
B3 - Emploi des recettes grevées d'une affectation spéciale	Sans Objet

### C - Autres éléments d'informations

C1 - Etat du personnel	41
C2 - Liste des organismes dans lesquels a été pris un engagement financier (4)	45
C3.1 - Liste des organismes de regroupement auxquels adhère la commune ou l'établissement	46
C3.2 - Liste des établissements publics créés	47
C3.3 - Liste des services individualisés dans un budget annexe	48
C3.4 - Liste des services assujettis à la TVA et non érigés en budget annexe	Sans Objet

### D - Décision en matière de taux de contributions directes - Arrêté et signatures

D1 - Décision en matière de taux de contributions directes	49
D2 - Arrêté et signatures	50

(1) Cette présentation est obligatoire pour les communes de 3 500 habitants et plus (art. L. 2312-3 du CGCT), les groupements comprenant au moins une commune de 3 500 habitants et plus (art. R. 5211-14 du CGCT) et leurs établissements publics. Elle n'a cependant pas à être produite par les services et activité unique érigés en établissement public ou budget annexe. Les autres communes et établissements peuvent les présenter de manière facultative.

(2) Cet état ne peut être produit que par les communes dont la population est inférieure à 500 habitants et qui gèrent les services de distribution de l'eau potable et d'assainissement sous forme de régie simple sans budget annexe (art. L. 2221-11 du CGCT).

(3) Cet état est obligatoirement produit par les communes et groupements de communes de 10 000 habitants et plus ayant institué la TEOM et assurant au moins la collecte des déchets ménagers (art. L. 2313-1 du CGCT).

(4) Ces états ne sont obligatoires que pour les communes de 3 500 habitants et plus (art. L. 2313-1 du CGCT), les groupements comprenant au moins une commune de 3 500 habitants et plus (art. L. 5211-36 du CGCT, art. L. 5711-1 du CGCT) et leurs établissements publics.

(5) Si la commune ou l'établissement décide d'attribuer des subventions dans le cadre du budget dans les conditions décrites à l'article L. 2311-7 du CGCT.

(6) Les associations syndicales autorisées doivent utiliser leur état particulier « *Informations générales* » annexé à l'arrêté n° NOR : INTB1237402A, relatif au cadre budgétaire et comptable applicable aux associations syndicales autorisées.

(7) Les associations syndicales autorisées remplissent et joignent uniquement les états qui les concernent au titre de l'exercice et au titre du détail des comptes de bilan.

Préciser, pour chaque annexe, si l'état est sans objet le cas échéant.

<b>Code INSEE</b>	<b>CC GASCOGNE TOULOUSAINE BUDGET PRINCIPAL</b>	<b>BP 2023</b>
-------------------	-----------------------------------------------------	--------------------

<b>I – INFORMATIONS GENERALES</b>	<b>I</b>
<b>INFORMATIONS STATISTIQUES, FISCALES ET FINANCIERES</b>	<b>A</b>

<b>Informations statistiques</b>	<b>Valeurs</b>
Population totale (colonne h du recensement INSEE) :	23084
Nombre de résidences secondaires (article R. 2313-1 <i>in fine</i> ) :	284
Nom de l'EPCI à fiscalité propre auquel la commune adhère :	

<b>Potentiel fiscal et financier (1)</b>		<b>Valeurs par hab. (population DGF)</b>	<b>Moyennes nationales du potentiel financier par habitants de la strate</b>
<b>Fiscal</b>	<b>Financier</b>		
6 056 715,00	14 402 966,00	490,31	637,95

<b>Informations financières – ratios (2)</b>		<b>Valeurs</b>	<b>Moyennes nationales de la strate (3) (DESL / DGCL)</b>
1	Dépenses réelles de fonctionnement/population	681,58	330,00
2	Produit des impositions directes/population	65,56	188,00
3	Recettes réelles de fonctionnement/population	687,5	393,00
4	Dépenses d'équipement brut/population	122,71	82,00
5	Encours de dette/population	123,98	208,00
6	DGF/population	36,73	44,00
7	Dépenses de personnel/dépenses réelles de fonctionnement (2)	41,35 %	36,02 %
8	Dépenses de fonct. et remb. dette en capital/recettes réelles de fonct. (2)		
9	Dépenses d'équipement brut/recettes réelles de fonctionnement (2)		
10	Encours de la dette/recettes réelles de fonctionnement (2)		

Dans l'ensemble des tableaux, les cases grisées ne doivent pas être remplies.

(1) Il s'agit du potentiel fiscal et du potentiel financier définis à l'article L. 2334-4 du code général des collectivités territoriales qui figurent sur la fiche de répartition de la DGF de l'exercice N-1 établie sur la base des informations N-2 (transmise par les services préfectoraux).

(2) Les ratios 1 à 6 sont obligatoires pour les communes de 3 500 habitants et plus et leurs établissements publics administratifs ainsi que pour les EPCI dotés d'une fiscalité propre comprenant au moins une commune de 3 500 habitants et plus.

Les ratios 7 à 10 sont obligatoires pour les communes de 10 000 habitants et plus et leurs établissements publics administratifs ainsi que pour les EPCI dotés d'une fiscalité propre comprenant au moins une commune de 10 000 habitants et plus (cf. articles L. 2313-1, L. 2313-2, R. 2313-1, R. 2313-2 et R. 5211-15 du CGCT). Pour les caisses des écoles, les EPCI non dotés d'une fiscalité propre et les syndicats mixtes associant exclusivement des communes et des EPCI, il conviendra d'appliquer les ratios prévus respectivement par les articles R. 2313-7, R. 5211-15 et R. 5711-3 du CGCT.

(3) Il convient d'indiquer les moyennes de la catégorie de l'organisme en cause (commune, communauté urbaine, communauté d'agglomération, ...) et les sources d'où sont tirées les informations (statistiques de la direction générale des collectivités locales ou de la direction générale de la comptabilité publique). Il s'agit des moyennes de la dernière année connue.

<b>I – INFORMATIONS GENERALES</b>	<b>I</b>
<b>MODALITES DE VOTE DU BUDGET</b>	<b>B</b>

I – L'assemblée délibérante a voté le présent budget par nature :

- au niveau (1) du chapitre pour la section de fonctionnement,
- au niveau (1) du chapitre pour la section d'investissement.
  - sans (2) les chapitres « opérations d'équipement » de l'état III B 3.
  - sans (3) vote formel sur chacun des chapitres.

La liste des articles spécialisés sur lesquels l'ordonnateur ne peut procéder à des virements d'article à article est la suivante :

II – En l'absence de mention au paragraphe I ci-dessus, le budget est réputé voté par chapitre, et, en section d'investissement, sans chapitre de dépense « opération d'équipement ».

III – Les provisions sont (4) semi-budgétaires (pas d'inscriptions en recettes de la section d'investissement) .

IV – La comparaison avec le budget précédent (cf. colonne « Pour mémoire ») s'effectue par rapport à la colonne du budget (5) primitif de l'exercice précédent.

V – Le présent budget a été voté (6) avec reprise des résultats de l'exercice N-1 après le vote du compte administratif N-1.

(1) A compléter par « du chapitre » ou « de l'article ».

(2) Indiquer « avec » ou « sans » les chapitres opérations d'équipement.

(3) Indiquer « avec » ou « sans » vote formel.

(4) A compléter par un seul des deux choix suivants :

- semi-budgétaires (pas d'inscription en recette de la section d'investissement),
- budgétaires (délibération n° ..... du .....).

(5) Indiquer « primitif de l'exercice précédent » ou « cumulé de l'exercice précédent ».

(6) A compléter par un seul des trois choix suivants :

- sans reprise des résultats de l'exercice N-1,
- avec reprise des résultats de l'exercice N-1 après le vote du compte administratif N-1,
- avec reprise anticipée des résultats de l'exercice N-1.

<b>II – PRESENTATION GENERALE DU BUDGET</b>	<b>II</b>
<b>VUE D'ENSEMBLE</b>	<b>A1</b>

**FONCTIONNEMENT**

		DEPENSES DE LA SECTION DE FONCTIONNEMENT	RECETTES DE LA SECTION DE FONCTIONNEMENT
<b>V</b>	<b>O</b>		
<b>T</b>	<b>E</b>	17 062 413,00	15 962 413,00
		+	+

<b>R</b>	<b>E</b>	0,00	0,00
<b>P</b>	<b>R</b>		
<b>O</b>	<b>T</b>	(si déficit)	(si excédent)
<b>R</b>	<b>S</b>	0,00	1 100 000,00
		=	=

<b>TOTAL DE LA SECTION DE FONCTIONNEMENT (3)</b>	<b>17 062 413,00</b>	<b>17 062 413,00</b>
------------------------------------------------------	----------------------	----------------------

**INVESTISSEMENT**

		DEPENSES DE LA SECTION D'INVESTISSEMENT	RECETTES DE LA SECTION D'INVESTISSEMENT
<b>V</b>	<b>O</b>		
<b>T</b>	<b>E</b>	3 731 105,17	2 621 747,17
		+	+

<b>R</b>	<b>E</b>	1 371 435,83	1 200 992,21
<b>P</b>	<b>R</b>		
<b>O</b>	<b>T</b>	(si solde négatif)	(si solde positif)
<b>R</b>	<b>S</b>	0,00	1 813 884,62
		=	=

<b>TOTAL DE LA SECTION D'INVESTISSEMENT (3)</b>	<b>5 102 541,00</b>	<b>5 636 624,00</b>
-----------------------------------------------------	---------------------	---------------------

**TOTAL**

<b>TOTAL DU BUDGET (3)</b>	<b>22 164 954,00</b>	<b>22 699 037,00</b>
----------------------------	----------------------	----------------------

(1) Au budget primitif, les crédits votés correspondent aux crédits votés lors de cette étape budgétaire. De même, pour les décisions modificatives et le budget supplémentaire, les crédits votés correspondent aux crédits votés lors de l'étape budgétaire sans sommation avec ceux antérieurement votés lors du même exercice.

(2) A servir uniquement en cas de reprise des résultats de l'exercice précédent, soit après le vote du compte administratif, soit en cas de reprise anticipée des résultats.

Les restes à réaliser de la section de fonctionnement correspondent en dépenses, aux dépenses engagées non mandatées et non rattachées telles qu'elles ressortent de la comptabilité des engagements et en recettes, aux recettes certaines n'ayant pas donné lieu à l'émission d'un titre et non rattachées (R. 2311-11 du CGCT).

Les restes à réaliser de la section d'investissement correspondent en dépenses, aux dépenses engagées non mandatées au 31/12 de l'exercice précédent telles qu'elles ressortent de la comptabilité des engagements et aux recettes certaines n'ayant pas donné lieu à l'émission d'un titre au 31/12 de l'exercice précédent (R. 2311-11 du CGCT).

(3) Total de la section de fonctionnement = RAR + résultat reporté + crédits de fonctionnement votés.

Total de la section d'investissement = RAR + solde d'exécution reporté + crédits d'investissement votés.

Total du budget = Total de la section de fonctionnement + Total de la section d'investissement.

<b>II - PRESENTATION GENERALE DU BUDGET</b>	<b>II</b>
<b>SECTION DE FONCTIONNEMENT – CHAPITRES</b>	<b>A2</b>

## DEPENSES DE FONCTIONNEMENT

Chap.	Libellé	Pour mémoire budget précédent (1)	Restes à réaliser N-1 (2)	Propositions nouvelles	VOTE (3)	TOTAL (= RAR + vote)
011	Charges à caractère général	1 643 038,00	0,00	1 473 302,00	1 473 302,00	1 473 302,00
012	Charges de personnel, frais assimilés	6 207 935,00	0,00	5 666 464,00	5 666 464,00	5 666 464,00
014	Atténuations de produits	4 469 087,00	0,00	3 382 160,00	3 382 160,00	3 382 160,00
65	Autres charges de gestion courante	2 153 336,74	0,00	4 405 083,00	4 405 083,00	4 405 083,00
656	Frais fonctionnement des groupes d'élus	0,00	0,00	0,00	0,00	0,00
<b>Total des dépenses de gestion courante</b>		<b>14 473 396,74</b>	<b>0,00</b>	<b>14 927 009,00</b>	<b>14 927 009,00</b>	<b>14 927 009,00</b>
66	Charges financières	75 175,00	0,00	70 385,00	70 385,00	70 385,00
67	Charges exceptionnelles	218 374,77	0,00	235 165,00	235 165,00	235 165,00
68	Dotations provisions semi-budgétaires (4)	60 000,00		1 000,00	1 000,00	1 000,00
022	Dépenses imprévues	183 963,00		500 000,00	500 000,00	500 000,00
<b>Total des dépenses réelles de fonctionnement</b>		<b>15 010 909,51</b>	<b>0,00</b>	<b>15 733 559,00</b>	<b>15 733 559,00</b>	<b>15 733 559,00</b>
023	Virement à la section d'investissement (5)	561 815,49		905 696,00	905 696,00	905 696,00
042	Opérat° ordre transfert entre sections (5)	420 515,00		423 158,00	423 158,00	423 158,00
043	Opérat° ordre intérieur de la section (5)	0,00		0,00	0,00	0,00
<b>Total des dépenses d'ordre de fonctionnement</b>		<b>982 330,49</b>		<b>1 328 854,00</b>	<b>1 328 854,00</b>	<b>1 328 854,00</b>
<b>TOTAL</b>		<b>15 993 240,00</b>	<b>0,00</b>	<b>17 062 413,00</b>	<b>17 062 413,00</b>	<b>17 062 413,00</b>

+

<b>D 002 RESULTAT REPORTE OU ANTICIPE (2)</b>	<b>0,00</b>
-----------------------------------------------	-------------

=

<b>TOTAL DES DEPENSES DE FONCTIONNEMENT CUMULEES</b>	<b>17 062 413,00</b>
------------------------------------------------------	----------------------

## RECETTES DE FONCTIONNEMENT

Chap.	Libellé	Pour mémoire budget précédent (1)	Restes à réaliser N-1 (2)	Propositions nouvelles	VOTE (3)	TOTAL (= RAR + vote)
013	Atténuations de charges	68 400,00	0,00	32 000,00	32 000,00	32 000,00
70	Produits services, domaine et ventes div	1 317 715,00	0,00	1 220 171,00	1 220 171,00	1 220 171,00
73	Impôts et taxes	9 662 409,00	0,00	10 389 650,00	10 389 650,00	10 389 650,00
74	Dotations et participations	3 721 110,00	0,00	3 984 742,00	3 984 742,00	3 984 742,00
75	Autres produits de gestion courante	765,00	0,00	802,00	802,00	802,00
<b>Total des recettes de gestion courante</b>		<b>14 770 399,00</b>	<b>0,00</b>	<b>15 627 365,00</b>	<b>15 627 365,00</b>	<b>15 627 365,00</b>
76	Produits financiers	0,00	0,00	0,00	0,00	0,00
77	Produits exceptionnels	1 000,00	0,00	3 000,00	3 000,00	3 000,00
78	Reprises provisions semi-budgétaires (4)	0,00		240 000,00	240 000,00	240 000,00
<b>Total des recettes réelles de fonctionnement</b>		<b>14 771 399,00</b>	<b>0,00</b>	<b>15 870 365,00</b>	<b>15 870 365,00</b>	<b>15 870 365,00</b>
042	Opérat° ordre transfert entre sections (5)	121 841,00		92 048,00	92 048,00	92 048,00
043	Opérat° ordre intérieur de la section (5)	0,00		0,00	0,00	0,00
<b>Total des recettes d'ordre de fonctionnement</b>		<b>121 841,00</b>		<b>92 048,00</b>	<b>92 048,00</b>	<b>92 048,00</b>
<b>TOTAL</b>		<b>14 893 240,00</b>	<b>0,00</b>	<b>15 962 413,00</b>	<b>15 962 413,00</b>	<b>15 962 413,00</b>

+

<b>R 002 RESULTAT REPORTE OU ANTICIPE (2)</b>	<b>1 100 000,00</b>
-----------------------------------------------	---------------------

=

<b>TOTAL DES RECETTES DE FONCTIONNEMENT CUMULEES</b>	<b>17 062 413,00</b>
------------------------------------------------------	----------------------

## Pour information :

<b>AUTOFINANCEMENT PREVISIONNEL DÉGAGÉ AU PROFIT DE LA SECTION D'INVESTISSEMENT (6)</b>	<b>1 236 806,00</b>
-------------------------------------------------------------------------------------------------	---------------------

Il s'agit, pour un budget voté en équilibre, des ressources propres correspondant à l'excédent des recettes réelles de fonctionnement sur les dépenses réelles de fonctionnement. Il sert à financer le remboursement du capital de la dette et les nouveaux investissements de la commune ou de l'établissement.

(1) Cf. Modalités de vote I-B.

(2) Inscrire en cas de reprise des résultats de l'exercice précédent (après vote du compte administratif) ou si reprise anticipée des résultats.

(3) Le vote de l'organe délibérant porte uniquement sur les propositions nouvelles.

(4) Si la commune ou l'établissement applique le régime des provisions semi-budgétaires.

(5)  $DF\ 023 = RI\ 021$  ;  $DI\ 040 = RF\ 042$  ;  $RI\ 040 = DF\ 042$  ;  $DI\ 041 = RI\ 041$  ;  $DF\ 043 = RF\ 043$ .

(6) Solde de l'opération  $DF\ 023 + DF\ 042 - RF\ 042$  ou solde de l'opération  $RI\ 021 + RI\ 040 - DI\ 040$ .



<b>II – PRESENTATION GENERALE DU BUDGET</b>	<b>II</b>
<b>SECTION D'INVESTISSEMENT – CHAPITRES</b>	<b>A3</b>

**DEPENSES D'INVESTISSEMENT**

Chap.	Libellé	Pour mémoire budget précédent (1)	Restes à réaliser N-1 (2)	Propositions nouvelles	VOTE (3)	TOTAL (= RAR + vote)
010	Stocks (5)	0,00	0,00	0,00	0,00	0,00
20	Immobilisations incorporelles (sauf 204)	556 651,08	239 924,77	300 660,17	300 660,17	540 584,94
204	Subventions d'équipement versées	163 000,00	0,00	284 852,00	284 852,00	284 852,00
21	Immobilisations corporelles	1 165 792,05	360 869,33	1 034 030,00	1 034 030,00	1 394 899,33
22	Immobilisations reçues en affectation (6)	0,00	0,00	0,00	0,00	0,00
23	Immobilisations en cours	1 332 911,87	770 641,73	1 213 000,00	1 213 000,00	1 983 641,73
	Total des opérations d'équipement	0,00	0,00	0,00	0,00	0,00
	<b>Total des dépenses d'équipement</b>	<b>3 218 355,00</b>	<b>1 371 435,83</b>	<b>2 832 542,17</b>	<b>2 832 542,17</b>	<b>4 203 978,00</b>
10	Dotations, fonds divers et réserves	0,00	0,00	0,00	0,00	0,00
13	Subventions d'investissement	175 491,00	0,00	0,00	0,00	0,00
16	Emprunts et dettes assimilées	208 666,00	0,00	213 355,00	213 355,00	213 355,00
18	Compte de liaison : affectat° (BA,régie) (7)	0,00	0,00	0,00	0,00	0,00
26	Participat° et créances rattachées	0,00	0,00	0,00	0,00	0,00
27	Autres immobilisations financières	0,00	0,00	0,00	0,00	0,00
020	Dépenses imprévues	100 000,00		150 000,00	150 000,00	150 000,00
	<b>Total des dépenses financières</b>	<b>484 157,00</b>	<b>0,00</b>	<b>363 355,00</b>	<b>363 355,00</b>	<b>363 355,00</b>
45...	<b>Total des opé. pour compte de tiers (8)</b>	<b>0,00</b>	<b>0,00</b>	<b>350 000,00</b>	<b>350 000,00</b>	<b>350 000,00</b>
	<b>Total des dépenses réelles d'investissement</b>	<b>3 702 512,00</b>	<b>1 371 435,83</b>	<b>3 545 897,17</b>	<b>3 545 897,17</b>	<b>4 917 333,00</b>
040	Opérat° ordre transfert entre sections (4)	121 841,00		92 048,00	92 048,00	92 048,00
041	Opérations patrimoniales (4)	593 461,00		93 160,00	93 160,00	93 160,00
	<b>Total des dépenses d'ordre d'investissement</b>	<b>715 302,00</b>		<b>185 208,00</b>	<b>185 208,00</b>	<b>185 208,00</b>
	<b>TOTAL</b>	<b>4 417 814,00</b>	<b>1 371 435,83</b>	<b>3 731 105,17</b>	<b>3 731 105,17</b>	<b>5 102 541,00</b>

+

<b>D 001 SOLDE D'EXECUTION NEGATIF REPORTE OU ANTICIPE (2)</b>	<b>0,00</b>
----------------------------------------------------------------	-------------

=

<b>TOTAL DES DEPENSES D'INVESTISSEMENT CUMULEES</b>	<b>5 102 541,00</b>
-----------------------------------------------------	---------------------

**RECETTES D'INVESTISSEMENT**

Chap.	Libellé	Pour mémoire budget précédent (1)	Restes à réaliser N-1 (2)	Propositions nouvelles	VOTE (3)	TOTAL (= RAR + vote)
010	Stocks (5)	0,00	0,00	0,00	0,00	0,00
13	Subventions d'investissement (hors 138)	1 157 052,33	1 200 992,21	10 000,00	10 000,00	1 210 992,21
16	Emprunts et dettes assimilées (hors 165)	0,00	0,00	0,00	0,00	0,00
20	Immobilisations incorporelles (sauf 204)	0,00	0,00	0,00	0,00	0,00
204	Subventions d'équipement versées	0,00	0,00	0,00	0,00	0,00
21	Immobilisations corporelles	0,00	0,00	0,00	0,00	0,00
22	Immobilisations reçues en affectation (6)	0,00	0,00	0,00	0,00	0,00
23	Immobilisations en cours	0,00	0,00	0,00	0,00	0,00
	<b>Total des recettes d'équipement</b>	<b>1 157 052,33</b>	<b>1 200 992,21</b>	<b>10 000,00</b>	<b>10 000,00</b>	<b>1 210 992,21</b>
10	Dotations, fonds divers et réserves (hors 1068)	227 232,67	0,00	230 000,12	230 000,12	230 000,12
1068	Excédents de fonctionnement capitalisés (9)	800 547,19	0,00	609 733,05	609 733,05	609 733,05
138	Autres subvent° invest. non transf.	0,00	0,00	0,00	0,00	0,00
165	Dépôts et cautionnements reçus	0,00	0,00	0,00	0,00	0,00
18	Compte de liaison : affectat° (BA,régie) (7)	0,00	0,00	0,00	0,00	0,00
26	Participat° et créances rattachées	0,00	0,00	0,00	0,00	0,00
27	Autres immobilisations financières	0,00	0,00	0,00	0,00	0,00
024	Produits des cessions d'immobilisations	0,00	0,00	0,00	0,00	0,00
	<b>Total des recettes financières</b>	<b>1 027 779,86</b>	<b>0,00</b>	<b>839 733,17</b>	<b>839 733,17</b>	<b>839 733,17</b>
45...	<b>Total des opé. pour le compte de tiers (8)</b>	<b>0,00</b>	<b>0,00</b>	<b>350 000,00</b>	<b>350 000,00</b>	<b>350 000,00</b>
	<b>Total des recettes réelles d'investissement</b>	<b>2 184 832,19</b>	<b>1 200 992,21</b>	<b>1 199 733,17</b>	<b>1 199 733,17</b>	<b>2 400 725,38</b>
021	Virement de la sect° de fonctionnement (4)	561 815,49		905 696,00	905 696,00	905 696,00
040	Opérat° ordre transfert entre sections (4)	420 515,00		423 158,00	423 158,00	423 158,00
041	Opérations patrimoniales (4)	593 461,00		93 160,00	93 160,00	93 160,00
	<b>Total des recettes d'ordre d'investissement</b>	<b>1 575 791,49</b>		<b>1 422 014,00</b>	<b>1 422 014,00</b>	<b>1 422 014,00</b>

**CC GASCOGNE TOULOUSAINNE - BUDGET PRINCIPAL - BP - 2023**

Chap.	Libellé	Pour mémoire budget précédent (1)	Restes à réaliser N-1 (2)	Propositions nouvelles	VOTE (3)	TOTAL (= RAR + vote)
	<b>TOTAL</b>	3 760 623,68	1 200 992,21	2 621 747,17	2 621 747,17	3 822 739,38

+

<b>R 001 SOLDE D'EXECUTION POSITIF REPORTE OU ANTICIPE (2)</b>						<b>1 813 884,62</b>
----------------------------------------------------------------	--	--	--	--	--	---------------------

=

<b>TOTAL DES RECETTES D'INVESTISSEMENT CUMULEES</b>						<b>5 636 624,00</b>
-----------------------------------------------------	--	--	--	--	--	---------------------

**Pour information :**

Il s'agit, pour un budget voté en équilibre, des ressources propres correspondant à l'excédent des recettes réelles de fonctionnement sur les dépenses réelles de fonctionnement. Il sert à financer le remboursement du capital de la dette et les nouveaux investissements de la commune ou de l'établissement.

<b>AUTOFINANCEMENT PREVISIONNEL DÉGAGÉ PAR LA SECTION DE FONCTIONNEMENT (10)</b>		<b>1 236 806,00</b>
------------------------------------------------------------------------------------------	--	---------------------

(1) Cf. Modalités de vote I-B.

(2) Inscrire en cas de reprise des résultats de l'exercice précédent (après vote du compte administratif) ou si reprise anticipée des résultats.

(3) Le vote de l'organe délibérant porte uniquement sur les propositions nouvelles.

(4) *DF 023 = RI 021 ; DI 040 = RF 042 ; RI 040 = DF 042 ; DI 041 = RI 041 ; DF 043 = RF 043.*

(5) A servir uniquement dans le cadre d'un suivi des stocks selon la méthode de l'inventaire permanent simplifié autorisée pour les seules opérations d'aménagements (lotissement, ZAC...) par ailleurs retracées dans le cadre de budgets annexes.

(6) En dépenses, le chapitre 22 retrace les travaux d'investissement réalisés sur les biens reçus en affectation. En recette, il retrace, le cas échéant, l'annulation de tels travaux effectués sur un exercice antérieur.

(7) A servir uniquement lorsque la commune ou l'établissement effectue une dotation initiale en espèces au profit d'un service public non personnalisé qu'elle ou qu'il crée.

(8) Seul le total des opérations pour compte de tiers figure sur cet état (voir le détail Annexe IV A9).

(9) Le compte 1068 n'est pas un chapitre mais un article du chapitre 10.

(10) Solde de l'opération *DF 023 + DF 042 – RF 042* ou solde de l'opération *RI 021+ RI 040 – DI 040*.

<b>II – PRESENTATION GENERALE DU BUDGET</b>	<b>II</b>
<b>BALANCE GENERALE DU BUDGET</b>	<b>B1</b>

**1 – DEPENSES (du présent budget + restes à réaliser)**

	FONCTIONNEMENT	Opérations réelles (1)	Opérations d'ordre (2)	TOTAL
011	Charges à caractère général	1 473 302,00		1 473 302,00
012	Charges de personnel, frais assimilés	5 666 464,00		5 666 464,00
014	Atténuations de produits	3 382 160,00		3 382 160,00
60	<i>Achats et variation des stocks (3)</i>		0,00	0,00
65	Autres charges de gestion courante	4 405 083,00		4 405 083,00
656	Frais fonctionnement des groupes d'élus (4)	0,00		0,00
66	Charges financières	70 385,00	0,00	70 385,00
67	Charges exceptionnelles	235 165,00	0,00	235 165,00
68	Dot. aux amortissements et provisions	1 000,00	423 158,00	424 158,00
71	<i>Production stockée (ou déstockage) (3)</i>		0,00	0,00
022	Dépenses imprévues	500 000,00		500 000,00
023	<i>Virement à la section d'investissement</i>		905 696,00	905 696,00
<b>Dépenses de fonctionnement – Total</b>		<b>15 733 559,00</b>	<b>1 328 854,00</b>	<b>17 062 413,00</b>

+

<b>D 002 RESULTAT REPORTE OU ANTICIPE</b>	<b>0,00</b>
-------------------------------------------	-------------

=

<b>TOTAL DES DEPENSES DE FONCTIONNEMENT CUMULEES</b>	<b>17 062 413,00</b>
------------------------------------------------------	----------------------

	INVESTISSEMENT	Opérations réelles (1)	Opérations d'ordre (2)	TOTAL
10	Dotations, fonds divers et réserves	0,00	0,00	0,00
13	Subventions d'investissement	0,00	29 829,00	29 829,00
15	<i>Provisions pour risques et charges (5)</i>		0,00	0,00
16	Emprunts et dettes assimilées (sauf 1688 non budgétaire)	213 355,00	0,00	213 355,00
18	Compte de liaison : affectat° (BA,régie)	(8) 0,00		0,00
	Total des opérations d'équipement	0,00		0,00
198	<i>Neutral. amort. subv. équip. versées</i>		62 219,00	62 219,00
20	Immobilisations incorporelles(sauf 204) (6)	540 584,94	0,00	540 584,94
204	Subventions d'équipement versées	284 852,00	0,00	284 852,00
21	Immobilisations corporelles (6)	1 394 899,33	8 535,00	1 403 434,33
22	Immobilisations reçues en affectation (6)	(9) 0,00	0,00	0,00
23	Immobilisations en cours (6)	1 983 641,73	84 625,00	2 068 266,73
26	Participations et créances rattachées	0,00	0,00	0,00
27	Autres immobilisations financières	0,00	0,00	0,00
28	<i>Amortissement des immobilisations (reprises)</i>		0,00	0,00
29	<i>Prov. pour dépréciat° immobilisations (5)</i>		0,00	0,00
39	<i>Prov. dépréciat° des stocks et en-cours (5)</i>		0,00	0,00
45...	Total des opérations pour compte de tiers (7)	350 000,00	0,00	350 000,00
481	<i>Charges à rép. sur plusieurs exercices</i>		0,00	0,00
49	<i>Prov. dépréc. comptes de tiers (5)</i>		0,00	0,00
59	<i>Prov. dépréc. comptes financiers (5)</i>		0,00	0,00
3...	Stocks	0,00	0,00	0,00
020	Dépenses imprévues	150 000,00		150 000,00
<b>Dépenses d'investissement – Total</b>		<b>4 917 333,00</b>	<b>185 208,00</b>	<b>5 102 541,00</b>

+

<b>D 001 SOLDE D'EXECUTION NEGATIF REPORTE OU ANTICIPE</b>	<b>0,00</b>
------------------------------------------------------------	-------------

=

<b>TOTAL DES DEPENSES D'INVESTISSEMENT CUMULEES</b>	<b>5 102 541,00</b>
-----------------------------------------------------	---------------------

- (1) Y compris les opérations relatives au rattachement des charges et des produits et les opérations d'ordre semi-budgétaires.
- (2) Voir liste des opérations d'ordre.
- (3) Permet de retracer des opérations particulières telles que les opérations de stocks liées à la tenue d'un inventaire permanent simplifié.
- (4) Communes, communautés d'agglomération et communautés urbaines de plus de 100 000 habitants.
- (5) Si la commune ou l'établissement applique le régime des provisions budgétaires.
- (6) Hors chapitres « opérations d'équipement ».
- (7) Seul le total des opérations pour compte de tiers figure sur cet état (voir le détail Annexe IV A9).
- (8) A servir uniquement lorsque la commune ou l'établissement effectue une dotation initiale en espèces au profit d'un service public non personnalisé qu'elle ou qu'il crée.
- (9) En dépenses, le chapitre 22 retrace les travaux d'investissement réalisés sur les biens reçus en affectation. En recette, il retrace, le cas échéant, l'annulation de tels travaux effectués sur un exercice antérieur.

<b>II – PRESENTATION GENERALE DU BUDGET</b>	<b>II</b>
<b>BALANCE GENERALE DU BUDGET</b>	<b>B2</b>

**2 – RECETTES (du présent budget + restes à réaliser)**

	FONCTIONNEMENT	Opérations réelles (1)	Opérations d'ordre (2)	TOTAL
013	Atténuations de charges	32 000,00		32 000,00
60	<i>Achats et variation des stocks (3)</i>		0,00	0,00
70	Produits services, domaine et ventes div	1 220 171,00		1 220 171,00
71	<i>Production stockée (ou déstockage)</i>		0,00	0,00
72	<i>Production immobilisée</i>		0,00	0,00
73	Impôts et taxes	10 389 650,00		10 389 650,00
74	Dotations et participations	3 984 742,00		3 984 742,00
75	Autres produits de gestion courante	802,00	0,00	802,00
76	Produits financiers	0,00	0,00	0,00
77	Produits exceptionnels	3 000,00	92 048,00	95 048,00
78	Reprise sur amortissements et provisions	240 000,00	0,00	240 000,00
79	<i>Transferts de charges</i>		0,00	0,00
<b>Recettes de fonctionnement – Total</b>		<b>15 870 365,00</b>	<b>92 048,00</b>	<b>15 962 413,00</b>

+

<b>R 002 RESULTAT REPORTE OU ANTICIPE</b>	<b>1 100 000,00</b>
-------------------------------------------	---------------------

=

<b>TOTAL DES RECETTES DE FONCTIONNEMENT CUMULEES</b>	<b>17 062 413,00</b>
------------------------------------------------------	----------------------

	INVESTISSEMENT	Opérations réelles (1)	Opérations d'ordre (2)	TOTAL
10	Dotations, fonds divers et réserves (sauf 1068)	230 000,12	0,00	230 000,12
13	Subventions d'investissement	1 210 992,21	0,00	1 210 992,21
15	<i>Provisions pour risques et charges (4)</i>		0,00	0,00
16	Emprunts et dettes assimilées (sauf 1688 non budgétaires)	0,00	0,00	0,00
18	Compte de liaison : affectat° (BA,régie)	(6) 0,00		0,00
20	Immobilisations incorporelles (sauf 204)	0,00	93 160,00	93 160,00
204	Subventions d'équipement versées	0,00	0,00	0,00
21	Immobilisations corporelles	0,00	0,00	0,00
22	Immobilisations reçues en affectation	(7) 0,00	0,00	0,00
23	Immobilisations en cours	0,00	0,00	0,00
26	Participations et créances rattachées	0,00	0,00	0,00
27	Autres immobilisations financières	0,00	0,00	0,00
28	<i>Amortissement des immobilisations</i>		423 158,00	423 158,00
29	<i>Prov. pour dépréciat° immobilisations (4)</i>		0,00	0,00
39	<i>Prov. dépréciat° des stocks et en-cours (4)</i>		0,00	0,00
45...	Opérations pour compte de tiers (5)	350 000,00	0,00	350 000,00
481	<i>Charges à rép. sur plusieurs exercices</i>		0,00	0,00
49	<i>Prov. dépréc. comptes de tiers (4)</i>		0,00	0,00
59	<i>Prov. dépréc. comptes financiers (4)</i>		0,00	0,00
3...	Stocks	0,00	0,00	0,00
021	<i>Virement de la sect° de fonctionnement</i>		905 696,00	905 696,00
024	Produits des cessions d'immobilisations	0,00		0,00
<b>Recettes d'investissement – Total</b>		<b>1 790 992,33</b>	<b>1 422 014,00</b>	<b>3 213 006,33</b>

+

<b>R 001 SOLDE D'EXECUTION POSITIF REPORTE OU ANTICIPE</b>	<b>1 813 884,62</b>
------------------------------------------------------------	---------------------

+

<b>AFFECTATION AU COMPTE 1068</b>	<b>609 733,05</b>
-----------------------------------	-------------------

=

<b>TOTAL DES RECETTES D'INVESTISSEMENT CUMULEES</b>	<b>5 636 624,00</b>
-----------------------------------------------------	---------------------

- (1) Y compris les opérations relatives au rattachement des charges et des produits et les opérations d'ordre semi-budgétaires.
- (2) Voir liste des opérations d'ordre.
- (3) Permet de retracer des opérations particulières telles que les opérations de stocks liées à la tenue d'un inventaire permanent simplifié.
- (4) Si la commune ou l'établissement applique le régime des provisions budgétaires.
- (5) Seul le total des opérations pour compte de tiers figure sur cet état (voir le détail Annexe IV A9).
- (6) A servir uniquement lorsque la commune ou l'établissement effectue une dotation initiale en espèces au profit d'un service public non personnalisé qu'elle ou qu'il crée.
- (7) En dépenses, le chapitre 22 retrace les travaux d'investissement réalisés sur les biens reçus en affectation. En recette, il retrace, le cas échéant, l'annulation de tels travaux effectués sur un exercice antérieur.

III – VOTE DU BUDGET				III
SECTION DE FONCTIONNEMENT – DETAIL DES DEPENSES				A1
Chap / art (1)	Libellé (1)	Pour mémoire budget précédent (2)	Propositions nouvelles (3)	Vote (4)
<b>011</b>	<b>Charges à caractère général</b>	<b>1 643 038,00</b>	<b>1 473 302,00</b>	<b>1 473 302,00</b>
60611	Eau et assainissement	31 900,00	33 400,00	33 400,00
60612	Energie - Electricité	292 500,00	337 000,50	337 000,50
60622	Carburants	2 500,00	3 950,00	3 950,00
60623	Alimentation	39 480,00	27 075,00	27 075,00
60624	Produits de traitement	8 500,00	10 000,00	10 000,00
60628	Autres fournitures non stockées	10 860,00	5 285,00	5 285,00
60631	Fournitures d'entretien	17 070,00	11 270,00	11 270,00
60632	Fournitures de petit équipement	50 900,00	50 890,00	50 890,00
60636	Vêtements de travail	2 900,00	2 000,00	2 000,00
6064	Fournitures administratives	11 750,00	11 930,00	11 930,00
6065	Livres, disques, ... (médiathèque)	550,00	610,00	610,00
6068	Autres matières et fournitures	27 890,00	17 840,00	17 840,00
611	Contrats de prestations de services	99 224,00	34 247,00	34 247,00
6132	Locations immobilières	7 235,00	200,00	200,00
6135	Locations mobilières	16 445,00	22 354,00	22 354,00
61521	Entretien terrains	1 200,00	1 400,00	1 400,00
615221	Entretien, réparations bâtiments publics	60 000,00	61 000,00	61 000,00
615228	Entretien, réparations autres bâtiments	0,00	0,00	0,00
615231	Entretien, réparations voiries	20 000,00	15 000,00	15 000,00
615232	Entretien, réparations réseaux	10 000,00	10 000,00	10 000,00
61551	Entretien matériel roulant	1 500,00	1 500,00	1 500,00
61558	Entretien autres biens mobiliers	6 000,00	5 500,00	5 500,00
6156	Maintenance	78 640,00	73 251,00	73 251,00
6161	Multirisques	24 200,00	27 100,00	27 100,00
617	Etudes et recherches	40 500,00	40 400,00	40 400,00
6182	Documentation générale et technique	6 030,00	4 180,00	4 180,00
6184	Versements à des organismes de formation	17 835,00	17 950,00	17 950,00
6188	Autres frais divers	41 701,00	25 641,50	25 641,50
6226	Honoraires	5 000,00	0,00	0,00
6227	Frais d'actes et de contentieux	7 200,00	7 000,00	7 000,00
6228	Divers	1 418,00	0,00	0,00
6231	Annonces et insertions	4 250,00	6 550,00	6 550,00
6232	Fêtes et cérémonies	10 900,00	14 610,00	14 610,00
6236	Catalogues et imprimés	13 700,00	9 800,00	9 800,00
6237	Publications	7 600,00	7 600,00	7 600,00
6238	Divers	750,00	4 500,00	4 500,00
6247	Transports collectifs	108 270,00	35 510,00	35 510,00
6251	Voyages et déplacements	14 800,00	13 300,00	13 300,00
6256	Missions	1 550,00	2 750,00	2 750,00
6257	Réceptions	5 300,00	6 000,00	6 000,00
6261	Frais d'affranchissement	6 000,00	7 000,00	7 000,00
6262	Frais de télécommunications	41 000,00	29 974,00	29 974,00
627	Services bancaires et assimilés	3 050,00	3 000,00	3 000,00
6281	Concours divers (cotisations)	13 850,00	12 900,00	12 900,00
6283	Frais de nettoyage des locaux	83 050,00	80 550,00	80 550,00
62875	Remb. frais aux communes membres du GFP	303 800,00	298 800,00	298 800,00
62878	Remb. frais à d'autres organismes	23 530,00	21 200,00	21 200,00
6288	Autres services extérieurs	52 610,00	56 184,00	56 184,00
63512	Taxes foncières	5 000,00	4 000,00	4 000,00
63513	Autres impôts locaux	1 100,00	1 100,00	1 100,00
6358	Autres droits	0,00	0,00	0,00
637	Autres impôts, taxes (autres organismes)	2 000,00	0,00	0,00
<b>012</b>	<b>Charges de personnel, frais assimilés</b>	<b>6 207 935,00</b>	<b>5 666 464,00</b>	<b>5 666 464,00</b>
6217	Personnel affecté par la commune membre	333 200,00	262 900,00	262 900,00
6218	Autre personnel extérieur	16 800,00	1 000,00	1 000,00
6332	Cotisations versées au F.N.A.L.	17 713,00	16 390,81	16 390,81
6336	Cotisations CNFPT et CDGFPT	88 392,00	85 763,42	85 763,42
6338	Autres impôts, taxes sur rémunérations	10 654,00	9 832,79	9 832,79
64111	Rémunération principale titulaires	2 063 577,00	1 903 923,80	1 903 923,80
64112	NBI, SFT, indemnité résidence	64 088,00	53 697,33	53 697,33
64114	Personnel titulaire - Indemnité inflat°	8 600,00	0,00	0,00
64118	Autres indemnités titulaires	396 268,00	386 621,05	386 621,05
64131	Rémunérations non tit.	1 363 867,00	1 165 322,09	1 165 322,09
64134	Personnel non tit. - Indemnité inflat°	9 400,00	0,00	0,00
64138	Autres indemnités non tit.	127 596,00	239 986,72	239 986,72
64164	Emplois d'insertion - indemnité inflat°	600,00	0,00	0,00
64168	Autres emplois d'insertion	43 325,00	6 105,07	6 105,07
6451	Cotisations à l'U.R.S.S.A.F.	806 858,00	750 857,83	750 857,83

**CC GASCOGNE TOULOUSAINE - BUDGET PRINCIPAL - BP - 2023**

<b>Chap / art (1)</b>	<b>Libellé (1)</b>	<b>Pour mémoire budget précédent (2)</b>	<b>Propositions nouvelles (3)</b>	<b>Vote (4)</b>
6453	Cotisations aux caisses de retraites	633 433,00	588 865,91	588 865,91
6454	Cotisations aux A.S.S.E.D.I.C.	60 514,00	53 205,89	53 205,89
6455	Cotisations pour assurance du personnel	26 700,00	27 490,00	27 490,00
64731	Allocations chômage versées directement	19 989,00	0,00	0,00
6474	Versement aux autres oeuvres sociales	28 457,00	22 288,00	22 288,00
6475	Médecine du travail, pharmacie	950,00	800,00	800,00
6478	Autres charges sociales diverses	27 040,00	24 376,10	24 376,10
6488	Autres charges	59 914,00	67 037,19	67 037,19
<b>014</b>	<b>Atténuations de produits</b>	<b>4 469 087,00</b>	<b>3 382 160,00</b>	<b>3 382 160,00</b>
7391178	Autres restitut° dégrèvt contrib. direct	20 000,00	60 000,00	60 000,00
739118	Autres reversements de fiscalité	2 296 905,00	0,00	0,00
739211	Attributions de compensation	812 788,00	385 805,00	385 805,00
739212	Dotation de solidarité communautaire	848 747,00	848 747,00	848 747,00
739216	Reversements conventionnels de fiscalité	0,00	1 588 000,00	1 588 000,00
739221	FNGIR	457 908,00	457 908,00	457 908,00
7398	Reverst., restitut° et prélèvt divers	17 670,00	28 200,00	28 200,00
7489	Reverst., restitut° sur autres attribut°	15 069,00	13 500,00	13 500,00
<b>65</b>	<b>Autres charges de gestion courante</b>	<b>2 153 336,74</b>	<b>4 405 083,00</b>	<b>4 405 083,00</b>
6512	Droits d'utilisat° - informatique nuage	0,00	22 526,00	22 526,00
6531	Indemnités	89 200,00	86 000,00	86 000,00
6533	Cotisations de retraite	4 000,00	3 500,00	3 500,00
6534	Cotis. de sécurité sociale - part patron	12 000,00	12 000,00	12 000,00
6535	Formation	1 500,00	1 500,00	1 500,00
65372	Cotis. fonds financt alloc. fin mandat	300,00	250,00	250,00
6541	Créances admises en non-valeur	1 000,00	500,00	500,00
6542	Créances éteintes	1 500,00	500,00	500,00
65548	Autres contributions	312 530,00	2 833 155,00	2 833 155,00
657341	Subv. fonct. Communes du GFP	0,00	0,00	0,00
657362	Subv. fonct. CCAS	74 322,00	62 650,00	62 650,00
657364	Subv. fonct. Établ. Industriel, commerc	112 265,00	113 609,00	113 609,00
65737	Autres établissements publics locaux	3 000,00	3 000,00	3 000,00
6574	Subv. fonct. Associat°, personnes privée	1 541 636,00	1 250 893,00	1 250 893,00
65888	Autres	83,74	15 000,00	15 000,00
<b>656</b>	<b>Frais fonctionnement des groupes d'élus</b>	<b>0,00</b>	<b>0,00</b>	<b>0,00</b>
<b>TOTAL = DEPENSES DE GESTION DES SERVICES (a)</b> <b>= (011 + 012 + 014 + 65 + 656)</b>		<b>14 473 396,74</b>	<b>14 927 009,00</b>	<b>14 927 009,00</b>
<b>66</b>	<b>Charges financières (b)</b>	<b>75 175,00</b>	<b>70 385,00</b>	<b>70 385,00</b>
66111	Intérêts réglés à l'échéance	75 500,00	71 800,00	71 800,00
66112	Intérêts - Rattachement des ICNE	-1 325,00	-1 415,00	-1 415,00
6615	Intérêts comptes courants et de dépôts	1 000,00	0,00	0,00
<b>67</b>	<b>Charges exceptionnelles (c)</b>	<b>218 374,77</b>	<b>235 165,00</b>	<b>235 165,00</b>
6711	Intérêts moratoires, pénalités / marché	0,00	0,00	0,00
673	Titres annulés (sur exercices antérieurs)	2 000,00	10 000,00	10 000,00
67441	Subv. budgets annexes et régies (AF)	216 374,77	225 165,00	225 165,00
678	Autres charges exceptionnelles	0,00	0,00	0,00
<b>68</b>	<b>Dotations provisions semi-budgétaires (d) (6)</b>	<b>60 000,00</b>	<b>1 000,00</b>	<b>1 000,00</b>
6817	Dot. prov. dépréc. actifs circulants	0,00	1 000,00	1 000,00
6875	Dot. prov. risques et charges exception.	60 000,00	0,00	0,00
<b>022</b>	<b>Dépenses imprévues (e)</b>	<b>183 963,00</b>	<b>500 000,00</b>	<b>500 000,00</b>
<b>TOTAL DES DEPENSES REELLES</b> <b>= a + b + c + d + e</b>		<b>15 010 909,51</b>	<b>15 733 559,00</b>	<b>15 733 559,00</b>
<b>023</b>	<b>Virement à la section d'investissement</b>	<b>561 815,49</b>	<b>905 696,00</b>	<b>905 696,00</b>
<b>042</b>	<b>Opérat° ordre transfert entre sections (7) (8) (9)</b>	<b>420 515,00</b>	<b>423 158,00</b>	<b>423 158,00</b>
6811	Dot. amort. et prov. Immos incorporelles	420 515,00	423 158,00	423 158,00
<b>TOTAL DES PRELEVEMENTS AU PROFIT DE LA SECTION D'INVESTISSEMENT</b>		<b>982 330,49</b>	<b>1 328 854,00</b>	<b>1 328 854,00</b>
<b>043</b>	<b>Opérat° ordre intérieur de la section (10)</b>	<b>0,00</b>	<b>0,00</b>	<b>0,00</b>
<b>TOTAL DES DEPENSES D'ORDRE</b>		<b>982 330,49</b>	<b>1 328 854,00</b>	<b>1 328 854,00</b>
<b>TOTAL DES DEPENSES DE FONCTIONNEMENT DE L'EXERCICE</b> <b>(= Total des opérations réelles et d'ordre)</b>		<b>15 993 240,00</b>	<b>17 062 413,00</b>	<b>17 062 413,00</b>

+

<b>RESTES A REALISER N-1 (11)</b>	<b>0,00</b>
-----------------------------------	-------------

+

<b>D 002 RESULTAT REPORTE OU ANTICIPE (11)</b>	<b>0,00</b>
------------------------------------------------	-------------

=

<b>TOTAL DES DEPENSES DE FONCTIONNEMENT CUMULEES</b>	<b>17 062 413,00</b>
------------------------------------------------------	----------------------



**Détail du calcul des ICNE au compte 66112 (5)**

Montant des ICNE de l'exercice	5 377,78
Montant des ICNE de l'exercice N-1	6 792,78
= Différence ICNE N – ICNE N-1	-1 415,00

- (1) Détailler les chapitres budgétaires par article conformément au plan de comptes appliqué par la commune ou l'établissement.
- (2) Cf. Modalités de vote I-B.
- (3) Hors restes à réaliser.
- (4) Le vote de l'organe délibérant porte uniquement sur les propositions nouvelles.
- (5) Si le mandatement des ICNE de l'exercice est inférieur au montant de l'exercice N-1, le montant du compte 66112 sera négatif.
- (6) Si la commune ou l'établissement applique le régime des provisions semi-budgétaires.
- (7) Cf. définitions du chapitre des opérations d'ordre, *DF 042 = RI 040*.
- (8) Aucune prévision budgétaire ne doit figurer aux articles 675 et 676 (cf. chapitre 024 « produit des cessions d'immobilisation »).
- (9) Le compte 6815 peut figurer dans le détail du chapitre 042 si la commune ou l'établissement applique le régime des provisions budgétaires.
- (10) Chapitre destiné à retracer les opérations particulières telles que les opérations de stocks ou liées à la tenue d'un inventaire permanent simplifié.
- (11) Inscrive en cas de reprise des résultats de l'exercice précédent (après vote du compte administratif ou si reprise anticipée des résultats).

III – VOTE DU BUDGET				III
SECTION DE FONCTIONNEMENT – DETAIL DES RECETTES				A2
Chap / art(1)	Libellé (1)	Pour mémoire budget précédent (2)	Propositions nouvelles (3)	Vote (4)
<b>013</b>	<b>Atténuations de charges</b>	<b>68 400,00</b>	<b>32 000,00</b>	<b>32 000,00</b>
6419	Remboursements rémunérations personnel	50 000,00	32 000,00	32 000,00
6459	Rembourst charges SS et prévoyance	18 400,00	0,00	0,00
<b>70</b>	<b>Produits services, domaine et ventes div</b>	<b>1 317 715,00</b>	<b>1 220 171,00</b>	<b>1 220 171,00</b>
70632	Redevances services à caractère loisir	60 000,00	75 000,00	75 000,00
7066	Redevances services à caractère social	165 000,00	105 000,00	105 000,00
7067	Redev. services périscolaires et enseign	442 600,00	399 800,00	399 800,00
7078	Autres marchandises	5 000,00	10 000,00	10 000,00
70841	Mise à dispo personnel B.A. , régies	8 000,00	8 500,00	8 500,00
70845	Mise à dispo personnel communes du GFP	40 000,00	35 000,00	35 000,00
70848	Mise à dispo personnel autres organismes	193 500,00	232 000,00	232 000,00
70872	Remb. frais B.A. et régies municipales	0,00	0,00	0,00
70875	Remb. frais par les communes du GFP	235 630,00	190 922,00	190 922,00
70878	Remb. frais par d'autres redevables	164 585,00	159 949,00	159 949,00
7088	Produits activités annexes (abonnements)	3 400,00	4 000,00	4 000,00
<b>73</b>	<b>Impôts et taxes</b>	<b>9 662 409,00</b>	<b>10 389 650,00</b>	<b>10 389 650,00</b>
73111	Impôts directs locaux	1 552 469,00	1 712 300,00	1 712 300,00
73112	Cotisation sur la VAE	1 015 312,00	0,00	0,00
73113	Taxe sur les Surfaces Commerciales	208 898,00	237 000,00	237 000,00
73114	Imposition Forf. sur Entrep. Réseau	286 940,00	306 000,00	306 000,00
7318	Autres impôts locaux ou assimilés	10 000,00	5 000,00	5 000,00
73211	Attribution de compensation	876 360,00	850 422,00	850 422,00
73223	Fonds péréquation ress. com. et intercom	387 316,00	395 356,00	395 356,00
7331	Taxe enlèvement ordures ménagères et ass	2 296 905,00	2 564 000,00	2 564 000,00
7346	Taxe milieux aquatiques et inondations	90 000,00	90 962,00	90 962,00
7362	Taxes de séjour	16 000,00	15 000,00	15 000,00
7382	Fraction de TVA	2 922 209,00	4 213 610,00	4 213 610,00
<b>74</b>	<b>Dotations et participations</b>	<b>3 721 110,00</b>	<b>3 984 742,00</b>	<b>3 984 742,00</b>
74124	Dotation d'intercommunalité	492 093,00	490 300,00	490 300,00
74125	Dotat° aménag. com. d'Outre-mer (DACOM)	0,00	0,00	0,00
74126	Dot. compensat° groupements de communes	360 400,00	357 500,00	357 500,00
744	FCTVA	7 200,00	5 000,00	5 000,00
74718	Autres participations Etat	24 000,00	36 842,00	36 842,00
7472	Participat° Régions	40 000,00	13 000,00	13 000,00
7473	Participat° Départements	3 750,00	7 500,00	7 500,00
74741	Participat° Communes du GFP	195 300,00	147 700,00	147 700,00
7478	Participat° Autres organismes	2 239 800,00	2 566 400,00	2 566 400,00
74832	Attribution du fonds départemental TP	12 000,00	12 000,00	12 000,00
74833	Etat - Compensation CET (CVAE et CFE)	292 000,00	300 000,00	300 000,00
74834	Etat - Compens. exonérat° taxes foncière	5 300,00	5 000,00	5 000,00
7488	Autres attributions et participations	49 267,00	43 500,00	43 500,00
<b>75</b>	<b>Autres produits de gestion courante</b>	<b>765,00</b>	<b>802,00</b>	<b>802,00</b>
757	Redevances versées par fermiers, conces.	760,00	800,00	800,00
7588	Autres produits div. de gestion courante	5,00	2,00	2,00
<b>TOTAL = RECETTES DE GESTION DES SERVICES</b> <b>(a) = 70 + 73 + 74 + 75 + 013</b>		<b>14 770 399,00</b>	<b>15 627 365,00</b>	<b>15 627 365,00</b>
<b>76</b>	<b>Produits financiers (b)</b>	<b>0,00</b>	<b>0,00</b>	<b>0,00</b>
7688	Autres	0,00	0,00	0,00
<b>77</b>	<b>Produits exceptionnels (c)</b>	<b>1 000,00</b>	<b>3 000,00</b>	<b>3 000,00</b>
7718	Autres produits except. opérat° gestion	0,00	0,00	0,00
773	Mandats annulés (exercices antérieurs)	1 000,00	3 000,00	3 000,00
7788	Produits exceptionnels divers	0,00	0,00	0,00
<b>78</b>	<b>Reprises provisions semi-budgétaires (d) (5)</b>	<b>0,00</b>	<b>240 000,00</b>	<b>240 000,00</b>
7875	Rep. prov. risques et charges exception.	0,00	240 000,00	240 000,00
<b>TOTAL DES RECETTES REELLES</b> <b>= a+b+c+d</b>		<b>14 771 399,00</b>	<b>15 870 365,00</b>	<b>15 870 365,00</b>
<b>042</b>	<b>Opérat° ordre transfert entre sections (6) (7) (8)</b>	<b>121 841,00</b>	<b>92 048,00</b>	<b>92 048,00</b>
7768	Neutral. amort. subv. équip. versées	104 582,00	62 219,00	62 219,00
777	Quote-part subv invest transf cpte résul	17 259,00	29 829,00	29 829,00
<b>043</b>	<b>Opérat° ordre intérieur de la section (9)</b>	<b>0,00</b>	<b>0,00</b>	<b>0,00</b>
<b>TOTAL DES RECETTES D'ORDRE</b>		<b>121 841,00</b>	<b>92 048,00</b>	<b>92 048,00</b>
<b>TOTAL DES RECETTES DE FONCTIONNEMENT DE L'EXERCICE</b> <b>(= Total des opérations réelles et d'ordre)</b>		<b>14 893 240,00</b>	<b>15 962 413,00</b>	<b>15 962 413,00</b>

+

**CC GASCOGNE TOULOUSAINNE - BUDGET PRINCIPAL - BP - 2023**

Chap / art(1)	Libellé (1)	Pour mémoire budget précédent (2)	Propositions nouvelles (3)	Vote (4)
	<b>RESTES A REALISER N-1 (10)</b>			<b>0,00</b>
				+
	<b>R 002 RESULTAT REPORTE OU ANTICIPE (10)</b>			<b>1 100 000,00</b>
				=
	<b>TOTAL DES RECETTES DE FONCTIONNEMENT CUMULEES</b>			<b>17 062 413,00</b>

**Détail du calcul des ICNE au compte 7622**

Montant des ICNE de l'exercice	0,00
Montant des ICNE de l'exercice N-1	0,00
= Différence ICNE N – ICNE N-1	0,00

(1) Détailler les chapitres budgétaires par article conformément au plan de comptes appliqué par la commune ou l'établissement.

(2) Cf. Modalités de vote I-B.

(3) Hors restes à réaliser.

(4) Le vote de l'assemblée porte uniquement sur les propositions nouvelles.

(5) Si la commune ou l'établissement applique le régime des provisions semi-budgétaires.

(6) Cf. définitions du chapitre des opérations d'ordre, *RF 042 = DI 040*.

(7) Aucune prévision budgétaire ne doit figurer aux articles 775 et 776 (cf. chapitre 024 « produit des cessions d'immobilisation »).

(8) Le compte 7815 peut figurer dans le détail du chapitre 042 si la commune ou l'établissement applique le régime des provisions budgétaires.

(9) Chapitre destiné à retracer les opérations particulières telles que les opérations de stocks ou liées à la tenue d'un inventaire permanent simplifié.

(10) Inscrire en cas de reprise des résultats de l'exercice précédent (après vote du compte administratif ou si reprise anticipée des résultats).

III – VOTE DU BUDGET				III
SECTION D'INVESTISSEMENT – DETAIL DES DEPENSES				B1
Chap / art (1)	Libellé (1)	Pour mémoire budget précédent (2)	Propositions nouvelles (3)	Vote (4)
<b>010</b>	<b>Stocks</b>	<b>0,00</b>	<b>0,00</b>	<b>0,00</b>
<b>20</b>	<b>Immobilisations incorporelles (sauf opérations et 204)</b>	<b>556 651,08</b>	<b>300 660,17</b>	<b>300 660,17</b>
202	Frais réalisat° documents urbanisme	82 376,80	25 000,00	25 000,00
2031	Frais d'études	392 730,48	153 520,17	153 520,17
2033	Frais d'insertion	5 000,00	5 000,00	5 000,00
2051	Concessions, droits similaires	76 543,80	117 140,00	117 140,00
<b>204</b>	<b>Subventions d'équipement versées (hors opérations)</b>	<b>163 000,00</b>	<b>284 852,00</b>	<b>284 852,00</b>
204133	Subv. Dpt : Projet infrastructure	0,00	150 000,00	150 000,00
2041412	Subv.Cne GFP : Bâtiments, installations	24 000,00	0,00	0,00
2041582	Autres grpts - Bâtiments et installat°	89 000,00	84 852,00	84 852,00
20422	Privé : Bâtiments, installations	50 000,00	50 000,00	50 000,00
<b>21</b>	<b>Immobilisations corporelles (hors opérations)</b>	<b>1 165 792,05</b>	<b>1 034 030,00</b>	<b>1 034 030,00</b>
2111	Terrains nus	224 000,00	229 800,00	229 800,00
2112	Terrains de voirie	47 000,00	47 000,00	47 000,00
2135	Installations générales, agencements	372 626,56	282 500,00	282 500,00
2138	Autres constructions	1 000,00	0,00	0,00
2151	Réseaux de voirie	235 115,28	190 000,00	190 000,00
2152	Installations de voirie	47 138,00	110 000,00	110 000,00
2158	Autres inst.,matériel,outil. techniques	12 514,13	2 000,00	2 000,00
21735	Installations générales (mise à dispo)	21 837,32	19 000,00	19 000,00
2182	Matériel de transport	0,00	14 000,00	14 000,00
2183	Matériel de bureau et informatique	131 105,42	81 930,00	81 930,00
2184	Mobilier	28 070,33	18 150,00	18 150,00
2188	Autres immobilisations corporelles	45 385,01	39 650,00	39 650,00
<b>22</b>	<b>Immobilisations reçues en affectation (hors opérations)</b>	<b>0,00</b>	<b>0,00</b>	<b>0,00</b>
<b>23</b>	<b>Immobilisations en cours (hors opérations)</b>	<b>1 332 911,87</b>	<b>1 213 000,00</b>	<b>1 213 000,00</b>
2312	Agencements et aménagements de terrains	147 912,00	0,00	0,00
2317	Immo. corporelles reçues mise à dispo.	1 184 999,87	1 213 000,00	1 213 000,00
238	Avances versées commandes immo. incorp.	0,00	0,00	0,00
<b>Total des dépenses d'équipement</b>		<b>3 218 355,00</b>	<b>2 832 542,17</b>	<b>2 832 542,17</b>
<b>10</b>	<b>Dotations, fonds divers et réserves</b>	<b>0,00</b>	<b>0,00</b>	<b>0,00</b>
10226	Taxe d'aménagement	0,00	0,00	0,00
<b>13</b>	<b>Subventions d'investissement</b>	<b>175 491,00</b>	<b>0,00</b>	<b>0,00</b>
1331	D.E.T.R. transférable	175 491,00	0,00	0,00
<b>16</b>	<b>Emprunts et dettes assimilées</b>	<b>208 666,00</b>	<b>213 355,00</b>	<b>213 355,00</b>
1641	Emprunts en euros	208 666,00	213 355,00	213 355,00
<b>18</b>	<b>Compte de liaison : affectat° (BA,régie)</b>	<b>0,00</b>	<b>0,00</b>	<b>0,00</b>
<b>26</b>	<b>Participat° et créances rattachées</b>	<b>0,00</b>	<b>0,00</b>	<b>0,00</b>
<b>27</b>	<b>Autres immobilisations financières</b>	<b>0,00</b>	<b>0,00</b>	<b>0,00</b>
<b>020</b>	<b>Dépenses imprévues</b>	<b>100 000,00</b>	<b>150 000,00</b>	<b>150 000,00</b>
<b>Total des dépenses financières</b>		<b>484 157,00</b>	<b>363 355,00</b>	<b>363 355,00</b>
458111	CRECHE FONTENILLES (6)	0,00	350 000,00	350 000,00
<b>Total des dépenses d'opérations pour compte de tiers</b>		<b>0,00</b>	<b>350 000,00</b>	<b>350 000,00</b>
<b>TOTAL DEPENSES REELLES</b>		<b>3 702 512,00</b>	<b>3 545 897,17</b>	<b>3 545 897,17</b>
<b>040</b>	<b>Opérat° ordre transfert entre sections (7)</b>	<b>121 841,00</b>	<b>92 048,00</b>	<b>92 048,00</b>
	<b>Reprises sur autofinancement antérieur (8)</b>	<b>121 841,00</b>	<b>92 048,00</b>	<b>92 048,00</b>
13911	Etat et établissements nationaux	1 100,00	9 100,00	9 100,00
13912	Sub. transf cpte résult. Régions	928,00	928,00	928,00
13913	Sub. transf cpte résult. Départements	929,00	929,00	929,00
139141	Sub. transf cpte résult. Communes du GFP	90,00	180,00	180,00
13918	Autres subventions d'équipement	13 212,00	17 692,00	17 692,00
13931	Sub. transf cpte résult. D.E.T.R.	189,00	189,00	189,00
13936	Sub. transf cpte résult. PVR	811,00	811,00	811,00
198	Neutral. amort. subv. équip. versées	104 582,00	62 219,00	62 219,00
	<b>Charges transférées (9)</b>	<b>0,00</b>	<b>0,00</b>	<b>0,00</b>
<b>041</b>	<b>Opérations patrimoniales (10)</b>	<b>593 461,00</b>	<b>93 160,00</b>	<b>93 160,00</b>
2135	Installations générales, agencements	0,00	6 951,00	6 951,00
2151	Réseaux de voirie	397 873,00	0,00	0,00
21538	Autres réseaux	6 985,00	0,00	0,00
21735	Installations générales (mise à dispo)	0,00	1 584,00	1 584,00
2312	Agencements et aménagements de terrains	5 148,00	1 188,00	1 188,00
2313	Constructions	52 107,00	0,00	0,00
2315	Installat°, matériel et outillage techni	19 259,00	0,00	0,00

**CC GASCOGNE TOULOUSAIN - BUDGET PRINCIPAL - BP - 2023**

<b>Chap / art (1)</b>	<b>Libellé (1)</b>	<b>Pour mémoire budget précédent (2)</b>	<b>Propositions nouvelles (3)</b>	<b>Vote (4)</b>
2317	<i>Immo. corporelles reçues mise à dispo.</i>	93 264,00	83 437,00	83 437,00
2318	<i>Autres immo. corporelles en cours</i>	18 825,00	0,00	0,00
<b>TOTAL DEPENSES D'ORDRE</b>		<b>715 302,00</b>	<b>185 208,00</b>	<b>185 208,00</b>
<b>TOTAL DES DEPENSES D'INVESTISSEMENT DE L'EXERCICE (= Total des dépenses réelles et d'ordre)</b>		<b>4 417 814,00</b>	<b>3 731 105,17</b>	<b>3 731 105,17</b>

+

<b>RESTES A REALISER N-1 (11)</b>	<b>1 371 435,83</b>
-----------------------------------	---------------------

+

<b>D 001 SOLDE D'EXECUTION NEGATIF REPORTE OU ANTICIPE (11)</b>	<b>0,00</b>
-----------------------------------------------------------------	-------------

=

<b>TOTAL DES DEPENSES D'INVESTISSEMENT CUMULEES</b>	<b>5 102 541,00</b>
-----------------------------------------------------	---------------------

(1) Détailler les chapitres budgétaires par article conformément au plan de comptes appliqué par la commune ou l'établissement.

(2) Cf. Modalités de vote, I-B.

(3) Hors restes à réaliser.

(4) Le vote de l'organe délibérant porte uniquement sur les propositions nouvelles.

(5) Voir état III B 3 pour le détail des opérations d'équipement.

(6) Voir annexe IV A 9 pour le détail des opérations pour compte de tiers.

(7) Cf. définitions du chapitre des opérations d'ordre, *DI 040 = RF 042*.

(8) Les comptes 15, 29, 39, 49 et 59 peuvent figurer dans le détail du chapitre 040 si la commune ou l'établissement applique le régime des provisions budgétaires.

(9) Aucune prévision budgétaire ne doit figurer à l'article 192 (cf. chapitre 024 « produit des cessions d'immobilisation »).

(10) Cf. définitions du chapitre des opérations d'ordre, *DI 041 = RI 041*.

(11) Inscire en cas de reprise des résultats de l'exercice précédent (après vote du compte administratif ou si reprise anticipée des résultats).

<b>III – VOTE DU BUDGET</b>				<b>III</b>
<b>SECTION D'INVESTISSEMENT – DETAIL DES RECETTES</b>				<b>B2</b>
<b>Chap / art (1)</b>	<b>Libellé (1)</b>	<b>Pour mémoire budget précédent (2)</b>	<b>Propositions nouvelles (3)</b>	<b>Vote (4)</b>
<b>010</b>	<b>Stocks</b>	<b>0,00</b>	<b>0,00</b>	<b>0,00</b>
<b>13</b>	<b>Subventions d'investissement (hors 138)</b>	<b>1 157 052,33</b>	<b>10 000,00</b>	<b>10 000,00</b>
1311	Subv. transf. Etat et établ. Nationaux	16 000,00	0,00	0,00
1317	Subv. transf. Budget communautaire, FS	11 902,50	0,00	0,00
1318	Autres subventions d'équipement transf.	9 878,80	0,00	0,00
1321	Subv. non transf. Etat, établ. nationaux	0,00	0,00	0,00
1322	Subv. non transf. Régions	5 225,33	0,00	0,00
1323	Subv. non transf. Départements	210 000,00	0,00	0,00
1327	Subv. non transf. Budget communautaire	50 000,00	0,00	0,00
1328	Autres subventions d'équip. non transf.	459 306,00	10 000,00	10 000,00
1331	D.E.T.R. transférable	2 207,28	0,00	0,00
1341	D.E.T.R. non transférable	321 435,52	0,00	0,00
1347	Dot. de soutien à l'investissement local	71 096,90	0,00	0,00
<b>16</b>	<b>Emprunts et dettes assimilées (hors 165)</b>	<b>0,00</b>	<b>0,00</b>	<b>0,00</b>
<b>20</b>	<b>Immobilisations incorporelles (sauf 204)</b>	<b>0,00</b>	<b>0,00</b>	<b>0,00</b>
<b>204</b>	<b>Subventions d'équipement versées</b>	<b>0,00</b>	<b>0,00</b>	<b>0,00</b>
<b>21</b>	<b>Immobilisations corporelles</b>	<b>0,00</b>	<b>0,00</b>	<b>0,00</b>
<b>22</b>	<b>Immobilisations reçues en affectation</b>	<b>0,00</b>	<b>0,00</b>	<b>0,00</b>
<b>23</b>	<b>Immobilisations en cours</b>	<b>0,00</b>	<b>0,00</b>	<b>0,00</b>
238	Avances versées commandes immo. incorp.	0,00	0,00	0,00
<b>Total des recettes d'équipement</b>		<b>1 157 052,33</b>	<b>10 000,00</b>	<b>10 000,00</b>
<b>10</b>	<b>Dotations, fonds divers et réserves</b>	<b>1 027 779,86</b>	<b>839 733,17</b>	<b>839 733,17</b>
10222	FCTVA	100 000,67	150 000,12	150 000,12
10226	Taxe d'aménagement	127 232,00	80 000,00	80 000,00
1068	Excédents de fonctionnement capitalisés	800 547,19	609 733,05	609 733,05
<b>138</b>	<b>Autres subvent° invest. non transf.</b>	<b>0,00</b>	<b>0,00</b>	<b>0,00</b>
<b>165</b>	<b>Dépôts et cautionnements reçus</b>	<b>0,00</b>	<b>0,00</b>	<b>0,00</b>
<b>18</b>	<b>Compte de liaison : affectat° (BA,régie)</b>	<b>0,00</b>	<b>0,00</b>	<b>0,00</b>
<b>26</b>	<b>Participat° et créances rattachées</b>	<b>0,00</b>	<b>0,00</b>	<b>0,00</b>
<b>27</b>	<b>Autres immobilisations financières</b>	<b>0,00</b>	<b>0,00</b>	<b>0,00</b>
<b>024</b>	<b>Produits des cessions d'immobilisations</b>	<b>0,00</b>	<b>0,00</b>	<b>0,00</b>
<b>Total des recettes financières</b>		<b>1 027 779,86</b>	<b>839 733,17</b>	<b>839 733,17</b>
458211	CRECHE FONTENILLES (5)	0,00	350 000,00	350 000,00
<b>Total des recettes d'opérations pour compte de tiers</b>		<b>0,00</b>	<b>350 000,00</b>	<b>350 000,00</b>
<b>TOTAL RECETTES REELLES</b>		<b>2 184 832,19</b>	<b>1 199 733,17</b>	<b>1 199 733,17</b>
<b>021</b>	<b>Virement de la sect° de fonctionnement</b>	<b>561 815,49</b>	<b>905 696,00</b>	<b>905 696,00</b>
<b>040</b>	<b>Opérat° ordre transfert entre sections (6) (7) (8)</b>	<b>420 515,00</b>	<b>423 158,00</b>	<b>423 158,00</b>
2802	Frais liés à la réalisation des document	62 016,00	61 633,80	61 633,80
28031	Frais d'études	22 330,00	22 329,50	22 329,50
2804121	Subv.Régions : Bien mobilier, matériel	27 130,00	27 130,00	27 130,00
28041412	Subv.Cne GFP : Bâtiments, installations	31 937,00	32 736,50	32 736,50
28041582	GFP : Bâtiments, installations	37 064,00	40 045,00	40 045,00
2804171	Autres EPL : Bien mobilier, matériel	3 006,00	3 005,50	3 005,50
280421	Privé : Bien mobilier, matériel	20 650,00	20 650,00	20 650,00
280422	Privé : Bâtiments, installations	174,00	174,00	174,00
2804412	Sub nat org pub - Bâtiments, installat°	5 653,00	5 653,00	5 653,00
2804413	Sub nat org pub-Proj infrastruct int nat	10 905,00	0,00	0,00
28051	Concessions et droits similaires	46 794,00	46 389,50	46 389,50
28121	Plantations d'arbres et d'arbustes	363,00	362,50	362,50
28128	Autres aménagements de terrains	7 204,00	7 203,50	7 203,50
281318	Autres bâtiments publics	24 555,00	24 555,00	24 555,00
28135	Installations générales, agencements, ..	11 166,00	10 138,10	10 138,10
28151	Réseaux de voirie	747,00	747,00	747,00
28152	Installations de voirie	27 665,00	29 301,00	29 301,00
281534	Réseaux d'électrification	1 205,00	1 204,20	1 204,20
281538	Autres réseaux	6 171,00	7 272,80	7 272,80
281578	Autre matériel et outillage de voirie	19,00	19,00	19,00
28158	Autres installat°, matériel et outillage	6 124,00	4 654,10	4 654,10
28181	Installations générales, aménagt divers	222,00	221,30	221,30
28182	Matériel de transport	8 342,00	8 342,00	8 342,00
28183	Matériel de bureau et informatique	25 959,00	29 971,00	29 971,00

**CC GASCOGNE TOULOUSAIN - BUDGET PRINCIPAL - BP - 2023**

<b>Chap / art (1)</b>	<b>Libellé (1)</b>	<b>Pour mémoire budget précédent (2)</b>	<b>Propositions nouvelles (3)</b>	<b>Vote (4)</b>
28184	Mobilier	9 754,00	17 003,20	17 003,20
28188	Autres immo. corporelles	23 360,00	22 416,50	22 416,50
<b>TOTAL DES PRELEVEMENTS PROVENANT DE LA SECTION DE FONCTIONNEMENT</b>		<b>982 330,49</b>	<b>1 328 854,00</b>	<b>1 328 854,00</b>
<b>041</b>	<b>Opérations patrimoniales (9)</b>	<b>593 461,00</b>	<b>93 160,00</b>	<b>93 160,00</b>
2031	Frais d'études	401 269,00	91 972,00	91 972,00
2033	Frais d'insertion	3 336,00	1 188,00	1 188,00
21531	Réseaux d'adduction d'eau	6 985,00	0,00	0,00
2313	Constructions	108 209,00	0,00	0,00
2315	Installat°, matériel et outillage techni	21 555,00	0,00	0,00
238	Avances versées commandes immo. incorp.	52 107,00	0,00	0,00
<b>TOTAL RECETTES D'ORDRE</b>		<b>1 575 791,49</b>	<b>1 422 014,00</b>	<b>1 422 014,00</b>
<b>TOTAL DES RECETTES D'INVESTISSEMENT DE L'EXERCICE (= Total des recettes réelles et d'ordre)</b>		<b>3 760 623,68</b>	<b>2 621 747,17</b>	<b>2 621 747,17</b>

+

<b>RESTES A REALISER N-1 (10)</b>	<b>1 200 992,21</b>
-----------------------------------	---------------------

+

<b>R 001 SOLDE D'EXECUTION POSITIF REPORTE OU ANTICIPE (10)</b>	<b>1 813 884,62</b>
-----------------------------------------------------------------	---------------------

=

<b>TOTAL DES RECETTES D'INVESTISSEMENT CUMULEES</b>	<b>5 636 624,00</b>
-----------------------------------------------------	---------------------

(1) Détailler les chapitres budgétaires par article conformément au plan de comptes appliqué par la commune ou l'établissement.

(2) Cf. Modalités de vote, I-B.

(3) Hors restes à réaliser.

(4) Le vote de l'organe délibérant porte uniquement sur les propositions nouvelles.

(5) Voir annexe IV-A9 pour le détail des opérations pour compte de tiers.

(6) Cf. définitions du chapitre des opérations d'ordre, RI 040 = DF 042.

(7) Aucune prévision budgétaire ne doit figurer à l'article 192 (cf. chapitre 024 « produit des cessions d'immobilisations »).

(8) Les comptes 15, 29, 39, 49 et 59 peuvent figurer dans le détail du chapitre 040 si la commune ou l'établissement applique le régime des provisions budgétaires.

(9) Cf. définitions du chapitre des opérations d'ordre, DI 041 = RI 041.

(10) Inscrire en cas de reprise des résultats de l'exercice précédent (après vote du compte administratif ou si reprise anticipée des résultats).

<b>III – VOTE DU BUDGET</b>	<b>III</b>
<b>DETAIL DES CHAPITRES D'OPERATION D'EQUIPEMENT</b>	<b>B3</b>

Cet état ne contient pas d'information.



**IV – ANNEXES**

**PRESENTATION CROISEE PAR FONCTION – VUE D'ENSEMBLE (1)**

**IV  
A1**

Libellé	01 Opérations non ventilables	0 Services généraux administrat* publiques	1 Sécurité et salubrité publiques	2 Enseignement - Formation	3 Culture	4 Sport et jeunesse	5 Interventions sociales et santé	6 Famille	7 Logement	8 Aménagt et services urbains, environnem	9 Action économique	TOTAL
---------	----------------------------------------	--------------------------------------------------------	--------------------------------------------	----------------------------------	--------------	---------------------------	--------------------------------------------	--------------	---------------	----------------------------------------------------	---------------------------	-------

**INVESTISSEMENT**

**DEPENSES**

Dépenses réelles	363 355	646 530	0	0	8 500	1 520 300	12 000	401 500	0	430 872	162 840	3 545 897
- Equipements municipaux (2)		496 530	0	0	8 500	1 520 300	12 000	51 500	0	346 020	112 840	2 547 690
- Equip. non municipaux (c/204) (3)		150 000	0	0	0	0	0	0	0	84 852	50 000	284 852
- Opérations financières	363 355											363 355
Dépenses d'ordre	185 208											185 208
<b>Total dépenses de l'exercice</b>	<b>548 563</b>	<b>646 530</b>	<b>0</b>	<b>0</b>	<b>8 500</b>	<b>1 520 300</b>	<b>12 000</b>	<b>401 500</b>	<b>0</b>	<b>430 872</b>	<b>162 840</b>	<b>3 731 105</b>
<b>RAR N-1 et reports</b>	<b>0</b>	<b>364 182</b>	<b>0</b>	<b>0</b>	<b>13 361</b>	<b>115 586</b>	<b>0</b>	<b>818 417</b>	<b>0</b>	<b>58 684</b>	<b>1 205</b>	<b>1 371 436</b>
<b>Total cumulé dépenses d'investissement</b>	<b>548 563</b>	<b>1 010 712</b>	<b>0</b>	<b>0</b>	<b>21 861</b>	<b>1 635 886</b>	<b>12 000</b>	<b>1 219 917</b>	<b>0</b>	<b>489 556</b>	<b>164 045</b>	<b>5 102 541</b>

**RECETTES**

<b>Total recettes de l'exercice</b>	<b>2 261 747</b>	<b>0</b>	<b>0</b>	<b>0</b>	<b>0</b>	<b>0</b>	<b>0</b>	<b>350 000</b>	<b>0</b>	<b>10 000</b>	<b>0</b>	<b>2 621 747</b>
<b>RAR N-1 et reports</b>	<b>1 844 163</b>	<b>215 832</b>	<b>0</b>	<b>0</b>	<b>41 458</b>	<b>206 192</b>	<b>0</b>	<b>677 392</b>	<b>0</b>	<b>29 840</b>	<b>0</b>	<b>3 014 877</b>
<b>Total cumulé recettes d'investissement</b>	<b>4 105 910</b>	<b>215 832</b>	<b>0</b>	<b>0</b>	<b>41 458</b>	<b>206 192</b>	<b>0</b>	<b>1 027 392</b>	<b>0</b>	<b>39 840</b>	<b>0</b>	<b>5 636 624</b>

**FONCTIONNEMENT**

**DEPENSES**

<b>Total dépenses de l'exercice</b>	<b>7 819 699</b>	<b>2 055 600</b>	<b>0</b>	<b>0</b>	<b>315 525</b>	<b>3 812 812</b>	<b>187 602</b>	<b>1 520 775</b>	<b>0</b>	<b>821 772</b>	<b>528 627</b>	<b>17 062 413</b>
<b>RAR N-1 et reports</b>	<b>0</b>	<b>0</b>	<b>0</b>	<b>0</b>	<b>0</b>	<b>0</b>	<b>0</b>	<b>0</b>	<b>0</b>	<b>0</b>	<b>0</b>	<b>0</b>
<b>Total cumulé dépenses de fonctionnement</b>	<b>7 819 699</b>	<b>2 055 600</b>	<b>0</b>	<b>0</b>	<b>315 525</b>	<b>3 812 812</b>	<b>187 602</b>	<b>1 520 775</b>	<b>0</b>	<b>821 772</b>	<b>528 627</b>	<b>17 062 413</b>

**RECETTES**

<b>Total recettes de l'exercice</b>	<b>11 876 498</b>	<b>325 002</b>	<b>0</b>	<b>0</b>	<b>14 000</b>	<b>2 412 050</b>	<b>43 500</b>	<b>901 550</b>	<b>0</b>	<b>366 813</b>	<b>23 000</b>	<b>15 962 413</b>
<b>RAR N-1 et reports</b>	<b>1 100 000</b>	<b>0</b>	<b>0</b>	<b>0</b>	<b>0</b>	<b>0</b>	<b>0</b>	<b>0</b>	<b>0</b>	<b>0</b>	<b>0</b>	<b>1 100 000</b>
<b>Total cumulé recettes de fonctionnement</b>	<b>12 976 498</b>	<b>325 002</b>	<b>0</b>	<b>0</b>	<b>14 000</b>	<b>2 412 050</b>	<b>43 500</b>	<b>901 550</b>	<b>0</b>	<b>366 813</b>	<b>23 000</b>	<b>17 062 413</b>

(1) La production de cet état est obligatoire pour les communes de 3 500 habitants et plus, les groupements comprenant au moins une telle commune, leurs établissements et services administratifs hormis les caisses des écoles et les services à activité unique érigés en établissement public ou budget annexe (L. 2312-3, R. 2311-1 et R. 2311-10). Dans les communes de 3 500 habitants et plus, le croisement par fonction est fait à un chiffre (correspondant à la fonction). Dans les communes de 10 000 habitants et plus, le croisement par fonction est fait au niveau le plus détaillé de la nomenclature fonctionnelle (sous-fonction ou rubrique). Les groupements et leurs établissements publics suivent les règles de production et de présentation applicable à la commune membre comptant le plus grand nombre d'habitants (articles L. 5211-36 a1 et R. 5211-14 + L. 5711-1 et R. 5711-2 du CGCT).

(2) Ou biens de la structure intercommunale.

(3) Ou biens ne relevant pas de la structure intercommunale.

## IV – ANNEXES

## PRESENTATION CROISEE PAR FONCTION – VUE D'ENSEMBLE

IV

A1

Art. (1)	Libellé	01 Opérations non ventilables	0 Services généraux administrat° publiques	1 Sécurité et salubrité publiques	2 Enseignement - Formation	3 Culture	4 Sport et jeunesse	5 Interventions sociales et santé	6 Famille	7 Logement	8 Aménagt et services urbains, environnem	9 Action économique	TOTAL
----------	---------	----------------------------------------	--------------------------------------------------------	--------------------------------------------	----------------------------------	--------------	---------------------------	--------------------------------------------	--------------	---------------	----------------------------------------------------	---------------------------	-------

## INVESTISSEMENT

## DEPENSES

Total dépenses investissement		548 563	1 010 712	0	0	21 861	1 635 886	12 000	1 219 917	0	489 556	164 045	5 102 541
Dépenses réelles		363 355	1 010 712	0	0	21 861	1 635 886	12 000	1 219 917	0	489 556	164 045	4 917 333
010	Stocks	0	0	0	0	0	0	0	0	0	0	0	0
020	Dépenses imprévues	150 000	0	0	0	0	0	0	0	0	0	0	150 000
10	Dotations, fonds divers et réserves	0	0	0	0	0	0	0	0	0	0	0	0
13	Subventions d'investissement	0	0	0	0	0	0	0	0	0	0	0	0
16	Emprunts et dettes assimilées	213 355	0	0	0	0	0	0	0	0	0	0	213 355
18	Compte de liaison : affectat° (BA,régie)	0	0	0	0	0	0	0	0	0	0	0	0
20	Immobilisations incorporelles	0	138 825	0	0	3 500	190 390	0	43 326	0	98 704	65 840	540 585
204	Subventions d'équipement versées	0	150 000	0	0	0	0	0	0	0	84 852	50 000	284 852
21	Immobilisations corporelles	0	721 887	0	0	18 361	230 629	12 000	57 817	0	306 000	48 205	1 394 899
22	Immobilisations reçues en affectation	0	0	0	0	0	0	0	0	0	0	0	0
23	Immobilisations en cours	0	0	0	0	0	1 214 867	0	768 775	0	0	0	1 983 642
26	Participat° et créances rattachées	0	0	0	0	0	0	0	0	0	0	0	0
27	Autres immobilisations financières	0	0	0	0	0	0	0	0	0	0	0	0
Opérations d'équipement		0	0	0	0	0	0	0	0	0	0	0	0
Opérations pour compte de tiers		0	0	0	0	0	0	0	350 000	0	0	0	350 000
458111	CRECHE FONTENILLES	0	0	0	0	0	0	0	350 000	0	0	0	350 000
Dépenses d'ordre		185 208	0	0	0	0	0	0	0	0	0	0	185 208
040	Opérat° ordre transfert entre sections	92 048	0	0	0	0	0	0	0	0	0	0	92 048
041	Opérations patrimoniales	93 160	0	0	0	0	0	0	0	0	0	0	93 160

## RECETTES

Total recettes investissement		2 292 026	215 832	0	0	41 458	206 192	0	1 027 392	0	39 840	0	3 822 739
Recettes réelles		870 012	215 832	0	0	41 458	206 192	0	1 027 392	0	39 840	0	2 400 725
010	Stocks	0	0	0	0	0	0	0	0	0	0	0	0
024	Produits des cessions d'immobilisations	0	0	0	0	0	0	0	0	0	0	0	0
10	Dotations, fonds divers et réserves	839 733	0	0	0	0	0	0	0	0	0	0	839 733
13	Subventions d'investissement	30 279	215 832	0	0	41 458	206 192	0	677 392	0	39 840	0	1 210 992

**CC GASCOGNE TOULOUSAIN - BUDGET PRINCIPAL - BP - 2023**

Art. (1)	Libellé	01 Opérations non ventilables	0 Services généraux administrat° publiques	1 Sécurité et salubrité publiques	2 Enseignement - Formation	3 Culture	4 Sport et jeunesse	5 Interventions sociales et santé	6 Famille	7 Logement	8 Aménagt et services urbains, environnem	9 Action économique	TOTAL
16	Emprunts et dettes assimilées	0	0	0	0	0	0	0	0	0	0	0	0
18	Compte de liaison : affectat° (BA,régie)	0	0	0	0	0	0	0	0	0	0	0	0
20	Immobilisations incorporelles	0	0	0	0	0	0	0	0	0	0	0	0
204	Subventions d'équipement versées	0	0	0	0	0	0	0	0	0	0	0	0
21	Immobilisations corporelles	0	0	0	0	0	0	0	0	0	0	0	0
22	Immobilisations reçues en affectation	0	0	0	0	0	0	0	0	0	0	0	0
23	Immobilisations en cours	0	0	0	0	0	0	0	0	0	0	0	0
26	Participat° et créances rattachées	0	0	0	0	0	0	0	0	0	0	0	0
27	Autres immobilisations financières	0	0	0	0	0	0	0	0	0	0	0	0
Opérations pour compte de tiers		0	0	0	0	0	0	0	350 000	0	0	0	350 000
458211	CRECHE FONTENILLES	0	0	0	0	0	0	0	350 000	0	0	0	350 000
<b>Recettes d'ordre</b>		<b>1 422 014</b>	<b>0</b>	<b>0</b>	<b>0</b>	<b>0</b>	<b>0</b>	<b>0</b>	<b>0</b>	<b>0</b>	<b>0</b>	<b>0</b>	<b>1 422 014</b>
021	Virement de la sect° de fonctionnement	905 696	0	0	0	0	0	0	0	0	0	0	905 696
040	Opérat° ordre transfert entre sections	423 158	0	0	0	0	0	0	0	0	0	0	423 158
041	Opérations patrimoniales	93 160	0	0	0	0	0	0	0	0	0	0	93 160

**FONCTIONNEMENT**

<b>DEPENSES</b>													
<b>Total dépenses de fonctionnement</b>		<b>7 819 699</b>	<b>2 055 600</b>	<b>0</b>	<b>0</b>	<b>315 525</b>	<b>3 812 812</b>	<b>187 602</b>	<b>1 520 775</b>	<b>0</b>	<b>821 772</b>	<b>528 627</b>	<b>17 062 413</b>
Dépenses réelles		6 490 845	2 055 600	0	0	315 525	3 812 812	187 602	1 520 775	0	821 772	528 627	15 733 559
011	Charges à caractère général	0	385 313	0	0	90 350	716 359	56 800	98 012	0	81 567	44 901	1 473 302
012	Charges de personnel, frais assimilés	0	1 437 066	0	0	0	2 870 204	0	709 254	0	553 012	96 928	5 666 464
014	Atténuations de produits	3 340 460	0	0	0	0	13 500	0	0	0	0	28 200	3 382 160
022	Dépenses imprévues	500 000	0	0	0	0	0	0	0	0	0	0	500 000
65	Autres charges de gestion courante	2 579 000	233 222	0	0	225 175	202 749	130 802	713 509	0	187 194	133 433	4 405 083
656	Frais fonctionnement des groupes d'élus	0	0	0	0	0	0	0	0	0	0	0	0
66	Charges financières	70 385	0	0	0	0	0	0	0	0	0	0	70 385
67	Charges exceptionnelles	0	0	0	0	0	10 000	0	0	0	0	225 165	235 165
68	Dot. aux amortissements et provisions	1 000	0	0	0	0	0	0	0	0	0	0	1 000
<b>Dépenses d'ordre</b>		<b>1 328 854</b>	<b>0</b>	<b>0</b>	<b>0</b>	<b>0</b>	<b>0</b>	<b>0</b>	<b>0</b>	<b>0</b>	<b>0</b>	<b>0</b>	<b>1 328 854</b>
023	Virement à la section d'investissement	905 696	0	0	0	0	0	0	0	0	0	0	905 696
042	Opérat° ordre transfert entre sections	423 158	0	0	0	0	0	0	0	0	0	0	423 158

**CC GASCOGNE TOULOUSAINE - BUDGET PRINCIPAL - BP - 2023**

Art. (1)	Libellé	01 Opérations non ventilables	0 Services généraux administrat° publiques	1 Sécurité et salubrité publiques	2 Enseignement - Formation	3 Culture	4 Sport et jeunesse	5 Interventions sociales et santé	6 Famille	7 Logement	8 Aménagt et services urbains, environnem	9 Action économique	TOTAL
043	Opérat° ordre intérieur de la section	0	0	0	0	0	0	0	0	0	0	0	0

RECETTES													
<b>Total recettes de fonctionnement</b>		<b>11 876 498</b>	<b>325 002</b>	<b>0</b>	<b>0</b>	<b>14 000</b>	<b>2 412 050</b>	<b>43 500</b>	<b>901 550</b>	<b>0</b>	<b>366 813</b>	<b>23 000</b>	<b>15 962 413</b>
Recettes réelles		11 784 450	325 002	0	0	14 000	2 412 050	43 500	901 550	0	366 813	23 000	15 870 365
013	Atténuations de charges	0	2 000	0	0	0	26 000	0	3 000	0	1 000	0	32 000
70	Produits des services, du domaine, vente	0	268 000	0	0	14 000	488 800	8 500	145 500	0	287 371	8 000	1 220 171
73	Impôts et taxes	10 374 650	0	0	0	0	0	0	0	0	0	15 000	10 389 650
74	Dotations et participations	1 169 800	52 000	0	0	0	1 897 250	35 000	753 050	0	77 642	0	3 984 742
75	Autres produits de gestion courante	0	2	0	0	0	0	0	0	0	800	0	802
76	Produits financiers	0	0	0	0	0	0	0	0	0	0	0	0
77	Produits exceptionnels	0	3 000	0	0	0	0	0	0	0	0	0	3 000
78	Reprise sur amortissements et provisions	240 000	0	0	0	0	0	0	0	0	0	0	240 000
Recettes d'ordre		92 048	0	0	0	0	0	0	0	0	0	0	92 048
042	Opérat° ordre transfert entre sections	92 048	0	0	0	0	0	0	0	0	0	0	92 048
043	Opérat° ordre intérieur de la section	0	0	0	0	0	0	0	0	0	0	0	0

(1) Pour le croisement par nature, le détail est fait selon le niveau de vote choisi par l'assemblée délibérante (chapitre, article ou article spécialisé).

<b>IV – ANNEXES</b>	<b>IV</b>
<b>ELEMENTS DU BILAN – ETAT DE LA DETTE – REPARTITION PAR NATURE DE DETTE</b>	<b>A2.2</b>

**A2.2 – REPARTITION PAR NATURE DE DETTE (hors 16449 et 166)**

Nature (Pour chaque ligne, indiquer le numéro de contrat)	Emprunts et dettes à l'origine du contrat													
	Organisme prêteur ou chef de file	Date de signature	Date d'émission ou date de mobilisation (1)	Date du premier remboursement	Nominal (2)	Type de taux d'intérêt (3)	Index (4)	Taux initial		Devise	Périodicité des remboursements (6)	Profil d'amortissement (7)	Possibilité de remboursement anticipé O/N	Catégorie d'emprunt (8)
								Niveau de taux (5)	Taux actuariel					
<b>163 Emprunts obligataires (Total)</b>					0,00									
<b>164 Emprunts auprès des établissements financiers (Total)</b>					4 223 613,63									
1641 Emprunts en euros (total)					4 223 613,63									
2008001/51046345120	CA PYRENEES GASCOGNE	09/07/2008	17/07/2008	20/10/2008	350 000,00	F		4,760	4,760	EUR	T	P	O	A-1
2009001/7603570	CAISSE D'EPARGNE MIDI-PYRENEES	06/11/2009	18/12/2009	10/04/2010	120 000,00	F		3,980	4,040	EUR	T	C	O	A-1
2011001/MON273972EUR	SFIL	31/01/2011	08/02/2011	01/06/2011	21 875,00	F		1,920	1,920	EUR	T	P	O	A-1
2012001/7818218	CAISSE D'EPARGNE MIDI-PYRENEES	11/09/2012	25/06/2012	25/09/2012	1 386 383,10	F		3,380	0,000	EUR	T	P	O	A-1
2013001/MON280555EUR	SFIL	19/08/2013	01/01/2013	01/01/2014	123 018,78	F		5,050	5,050	EUR	A	P	O	A-1
2014002/14360	CDC	26/09/2014	01/12/2014	01/05/2015	280 000,00	V	LIVRET A	2,000	2,000	EUR	S	C	O	A-1
2015003/07088243	BPOC	21/08/2015	18/09/2015	18/03/2016	110 000,00	F		2,100	2,120	EUR	S	P	O	A-1
2017001/00000678791	CA PYRENEES GASCOGNE	06/04/2017	20/05/2017	20/08/2017	156 389,98	F		4,650	0,000	EUR	T	P	N	A-1
2017004/5242084	CAISSE D'EPARGNE MIDI-PYRENEES	20/07/2017	06/02/2018	05/06/2018	400 000,00	F		1,670	0,000	EUR	T	C	O	A-1
2017006/00000801884	CA PYRENEES GASCOGNE	06/11/2017	06/08/2018	10/11/2018	800 000,00	F		1,680	1,690	EUR	T	P	O	A-1
2018001/07093187	BPOC	17/10/2018	18/07/2018	18/10/2018	75 946,77	F		2,200	2,200	EUR	T	P	O	A-1
2019001/KW0100 - 00001548547	CA PYRENEES GASCOGNE	21/10/2019	29/11/2019	15/05/2020	400 000,00	F		0,890	0,000	EUR	S	C	O	A-1
1643 Emprunts en devises (total)					0,00									
16441 Emprunts assortis d'une option de tirage sur ligne de trésorerie (total)					0,00									
<b>165 Dépôts et cautionnements reçus (Total)</b>					0,00									
<b>167 Emprunts et dettes assortis de conditions particulières (Total)</b>					0,00									
1671 Avances consolidées du Trésor (total)					0,00									

**CC GASCOGNE TOULOUSAIN - BUDGET PRINCIPAL - BP - 2023**

Nature (Pour chaque ligne, indiquer le numéro de contrat)	Emprunts et dettes à l'origine du contrat													
	Organisme prêteur ou chef de file	Date de signature	Date d'émission ou date de mobilisation (1)	Date du premier remboursement	Nominal (2)	Type de taux d'intérêt (3)	Index (4)	Taux initial		Devise	Périodicité des remboursements (6)	Profil d'amortissement (7)	Possibilité de remboursement anticipé O/N	Catégorie d'emprunt (8)
								Niveau de taux (5)	Taux actuariel					
1672 Emprunts sur comptes spéciaux du Trésor (total)					0,00									
1675 Dettes pour METP et PPP (total)					0,00									
1676 Dettes envers locataires-acquéreurs (total)					0,00									
1678 Autres emprunts et dettes (total)					0,00									
<b>168 Emprunts et dettes assimilés (Total)</b>					<b>0,00</b>									
1681 Autres emprunts (total)					0,00									
1682 Bons à moyen terme négociables (total)					0,00									
1687 Autres dettes (total)					0,00									
<b>Total général</b>					<b>4 223 613,63</b>									

(1) Si un emprunt donne lieu à plusieurs mobilisations, indiquer la date de la première mobilisation.

(2) Nominal : montant emprunté à l'origine.

(3) Type de taux d'intérêt : F : fixe ; V : variable simple ; C : complexe (c'est-à-dire un taux variable qui n'est pas seulement défini comme la simple addition d'un taux usuel de référence et d'une marge exprimée en point de pourcentage).

(4) Mentionner le ou les types d'index (ex : Euribor 3 mois).

(5) Indiquer le niveau de taux à l'origine du contrat.

(6) Indiquer la périodicité des remboursements : A : annuelle ; M : mensuelle ; B : bimestrielle ; S : semestrielle ; T : trimestrielle ; X autre.

(7) Indiquer C pour amortissement constant, P pour amortissement progressif, F pour *in fine*, X pour autres à préciser.

(8) Catégorie d'emprunt à l'origine. Exemple A-1 (cf. la classification des emprunts suivant la typologie de la circulaire IOCB1015077C du 25 juin 2010 sur les produits financiers offerts aux collectivités territoriales).

<b>IV – ANNEXES</b>	<b>IV</b>
<b>ELEMENTS DU BILAN – ETAT DE LA DETTE – REPARTITION PAR NATURE DE DETTE</b>	<b>A2.2</b>

**A2.2 – REPARTITION PAR NATURE DE DETTE (hors 16449 et 166) (suite)**

Nature (Pour chaque ligne, indiquer le numéro de contrat)	Couverture ? O/N (10)	Montant couvert	Catégorie d'emprunt après couverture éventuelle (11)	Capital restant dû au 01/01/N	Durée résiduelle (en années)	Emprunts et dettes au 01/01/N			Annuité de l'exercice			ICNE de l'exercice
						Type de taux (12)	Taux d'intérêt		Capital	Charges d'intérêt (15)	Intérêts perçus (le cas échéant) (16)	
							Index (13)	Niveau de taux d'intérêt à la date de vote du budget (14)				
<b>163 Emprunts obligataires (Total)</b>		0,00		0,00					0,00	0,00	0,00	0,00
<b>164 Emprunts auprès des établissements financiers (Total)</b>		0,00		2 862 112,51					213 349,96	71 578,49	0,00	5 379,72
1641 Emprunts en euros (total)		0,00		2 862 112,51					213 349,96	71 578,49	0,00	5 379,72
2008001/51046345120	N	0,00	A-1	136 263,25	5,54	F		4,760	21 115,68	6 112,92	0,00	1 065,76
2009001/7603570	N	0,00	A-1	18 000,00	2,02	F		3,980	8 000,00	597,00	0,00	88,44
2011001/MON273972EUR	N	0,00	A-1	5 286,67	3,16	F		1,920	1 591,79	90,09	0,00	5,72
2012001/7818218	N	0,00	A-1	1 040 486,21	18,97	F		3,380	39 771,37	34 667,87	0,00	469,78
2013001/MON280555EUR	N	0,00	A-1	15 202,39	0,00	F		5,050	15 202,39	767,72	0,00	0,00
2014002/14360	N	0,00	A-1	168 000,00	11,82	V	LIVRET A	3,000	14 000,00	4 898,53	0,00	751,57
2015003/07088243	N	0,00	A-1	76 601,94	12,70	F		2,100	5 182,45	1 581,57	0,00	424,94
2017001/00000678791	N	0,00	A-1	81 697,79	4,63	F		4,650	15 741,13	3 527,11	0,00	340,78
2017004/5242084	N	0,00	A-1	305 000,00	15,16	F		1,670	20 000,00	4 968,26	0,00	330,52
2017006/00000801884	N	0,00	A-1	657 034,41	15,59	F		1,680	36 758,27	10 807,41	0,00	1 447,31
2018001/07093187	N	0,00	A-1	38 539,83	3,79	F		2,200	9 320,22	771,34	0,00	128,57
2019001/KW0100 - 00001548547	N	0,00	A-1	320 000,02	11,86	F		0,890	26 666,66	2 788,67	0,00	326,33
1643 Emprunts en devises (total)		0,00		0,00					0,00	0,00	0,00	0,00
16441 Emprunts assortis d'une option de tirage sur ligne de trésorerie (total) (9)		0,00		0,00					0,00	0,00	0,00	0,00
<b>165 Dépôts et cautionnements reçus (Total)</b>		0,00		0,00					0,00	0,00	0,00	0,00
<b>167 Emprunts et dettes assortis de conditions particulières (Total)</b>		0,00		0,00					0,00	0,00	0,00	0,00
1671 Avances consolidées du Trésor (total)		0,00		0,00					0,00	0,00	0,00	0,00
1672 Emprunts sur comptes spéciaux (total)		0,00		0,00					0,00	0,00	0,00	0,00
1675 Dettes pour METP et PPP (total)		0,00		0,00					0,00	0,00	0,00	0,00

**CC GASCOGNE TOULOUSAIN - BUDGET PRINCIPAL - BP - 2023**

Nature (Pour chaque ligne, indiquer le numéro de contrat)	Emprunts et dettes au 01/01/N											
	Couverture ? O/N (10)	Montant couvert	Catégorie d'emprunt après couverture éventuelle (11)	Capital restant dû au 01/01/N	Durée résiduelle (en années)	Taux d'intérêt			Annuité de l'exercice			ICNE de l'exercice
						Type de taux (12)	Index (13)	Niveau de taux d'intérêt à la date de vote du budget (14)	Capital	Charges d'intérêt (15)	Intérêts perçus (le cas échéant) (16)	
1676 Dettes envers locataires-acquéreurs (total)		0,00		0,00					0,00	0,00	0,00	0,00
1678 Autres emprunts et dettes (total)		0,00		0,00					0,00	0,00	0,00	0,00
<b>168 Emprunts et dettes assimilés (Total)</b>		<b>0,00</b>		<b>0,00</b>					<b>0,00</b>	<b>0,00</b>	<b>0,00</b>	<b>0,00</b>
1681 Autres emprunts (total)		0,00		0,00					0,00	0,00	0,00	0,00
1682 Bons à moyen terme négociables (total)		0,00		0,00					0,00	0,00	0,00	0,00
1687 Autres dettes (total)		0,00		0,00					0,00	0,00	0,00	0,00
<b>Total général</b>		<b>0,00</b>		<b>2 862 112,51</b>					<b>213 349,96</b>	<b>71 578,49</b>	<b>0,00</b>	<b>5 379,72</b>

(9) S'agissant des emprunts assortis d'une ligne de trésorerie, il faut faire ressortir le remboursement du capital de la dette prévue pour l'exercice correspondant au véritable endettement.

(10) Si l'emprunt est soumis à couverture, il convient de compléter le tableau « détail des opérations de couverture ».

(11) Catégorie d'emprunt. Exemple A-1 (cf. la classification des emprunts suivant la typologie de la circulaire IOCB1015077C du 25 juin 2010 sur les produits financiers offerts aux collectivités territoriales).

(12) Type de taux d'intérêt après opérations de couverture : F : fixe ; V : variable simple ; C : complexe (c'est-à-dire un taux variable qui n'est pas seulement défini comme la simple addition d'un taux usuel de référence et d'une marge exprimée en point de pourcentage).

(13) Mentionner l'index en cours au 01/01/N après opérations de couverture.

(14) Taux après opérations de couverture éventuelles. Pour les emprunts à taux variable, indiquer le niveau à la date de vote du budget.

(15) Il s'agit des intérêts dus au titre du contrat initial et comptabilisés à l'article 66111 « Intérêts réglés à l'échéance » (intérêts décaissés) et intérêts éventuels dus au titre du contrat d'échange éventuel et comptabilisés à l'article 668.

(16) Indiquer les intérêts éventuellement reçus au titre du contrat d'échange éventuel et comptabilisés au 768.



<b>IV – ANNEXES</b>	<b>IV</b>
<b>ELEMENTS DU BILAN – ETAT DE LA DETTE – TYPOLOGIE DE LA REPARTITION DE L'ENCOURS</b>	<b>A2.4</b>

**A2.4 – TYPOLOGIE DE LA REPARTITION DE L'ENCOURS (1)**

Indices sous-jacents		(1) Indices zone euro	(2) Indices inflation française ou zone euro ou écart entre ces indices	(3) Ecart d'indices zone euro	(4) Indices hors zone euro et écarts d'indices dont l'un est un indice hors zone euro	(5) Ecart d'indices hors zone euro	(6) Autres indices
<b>Structure</b>							
<b>(A) Taux fixe simple. Taux variable simple. Echange de taux fixe contre taux variable ou inversement. Echange de taux structuré contre taux variable ou taux fixe (sens unique). Taux variable simple plafonné (cap) ou encadré (tunnel)</b>	Nombre de produits	12	0	0	0	0	
	% de l'encours	100,00	0,00	0,00	0,00	0,00	
	Montant en euros	2 862 112,51	0,00	0,00	0,00	0,00	
<b>(B) Barrière simple. Pas d'effet de levier</b>	Nombre de produits	0	0	0	0	0	
	% de l'encours	0,00	0,00	0,00	0,00	0,00	
	Montant en euros	0,00	0,00	0,00	0,00	0,00	
<b>(C) Option d'échange (swaption)</b>	Nombre de produits	0	0	0	0	0	
	% de l'encours	0,00	0,00	0,00	0,00	0,00	
	Montant en euros	0,00	0,00	0,00	0,00	0,00	
<b>(D) Multiplicateur jusqu'à 3 ; multiplicateur jusqu'à 5 capé</b>	Nombre de produits	0	0	0	0	0	
	% de l'encours	0,00	0,00	0,00	0,00	0,00	
	Montant en euros	0,00	0,00	0,00	0,00	0,00	
<b>(E) Multiplicateur jusqu'à 5</b>	Nombre de produits	0	0	0	0	0	
	% de l'encours	0,00	0,00	0,00	0,00	0,00	
	Montant en euros	0,00	0,00	0,00	0,00	0,00	
<b>(F) Autres types de structures</b>	Nombre de produits						0
	% de l'encours						0,00
	Montant en euros						0,00

(1) Cette annexe retrace le stock de dette au 01/01/N après opérations de couverture éventuelles.

<b>IV – ANNEXES</b>	<b>IV</b>
<b>ELEMENTS DU BILAN</b> <b>METHODES UTILISEES POUR LES AMORTISSEMENTS</b>	<b>A3</b>

**A3 – AMORTISSEMENTS – METHODES UTILISEES**

<b>CHOIX DE L'ASSEMBLEE DELIBERANTE</b>	<b>Délibération du</b>
<b>Biens de faible valeur</b> Seuil unitaire en deçà duquel les immobilisations de peu de valeur s'amortissent sur un an (article R. 2321-1 du CGCT) : 150,00 €	05/12/2018

Procédure d'amortissement (linéaire, dégressif, variable)	Catégories de biens amortis	Durée (en années)	
L	Documents d'urbanisme : frais d'études, élaboration, modification et révision	10	05/12/2018
L	Frais d'études et frais d'insertion non suivis de réalisation	5	05/12/2018
L	Frais de recherche et de développement	5	05/12/2018
L	Sub d'éq versées pour le financement des biens mobiliers, du matériel ou des études	5	05/12/2018
L	Sub d'éq versées pour le financement des biens immobiliers ou des installations	30	05/12/2018
L	Sub d'éq versées pour le financement des projets d'infrastructures d'intérêt national	30	05/12/2018
L	Logiciels	4	05/12/2018
L	Véhicules légers	7	05/12/2018
L	Camions, véhicules utilitaires et industriels, remorques	10	05/12/2018
L	Matériel de bureau électrique, électronique ou monétique	5	05/12/2018
L	Matériel informatique	5	05/12/2018
L	Mobilier	5	05/12/2018
L	Mobilier	10	05/12/2018
L	Equipement d'entretien, électroménager standard	5	05/12/2018
L	Equipement d'entretien, électroménager professionnel	8	05/12/2018
L	Matériel de communication, audio-visuel	5	05/12/2018
L	Matériel de bureau, ameublement (autre qu'électrique ou électronique)	5	05/12/2018
L	Matériel pédagogique, de loisirs, jeux et cycles	5	05/12/2018
L	Matériel et instruments de musique	10	05/12/2018
L	Matériel de puériculture	5	05/12/2018
L	Matériel de sécurité incendie	10	05/12/2018
L	Matériel médical mobile et de secours	7	05/12/2018
L	Equipements des lieux sportifs	10	05/12/2018
L	Petit outillage	4	05/12/2018
L	Matériel technique, électrotechnique, de voirie et espaces verts	7	05/12/2018
L	Installations de voirie	15	05/12/2018
L	Bâtiments légers, abris	10	05/12/2018

<b>IV – ANNEXES</b>	<b>IV</b>
<b>ELEMENTS DU BILAN ETAT DES PROVISIONS</b>	<b>A4</b>

**A4 – ETAT DES PROVISIONS**

Nature de la provision	Montant de la provision de l'exercice (1)	Date de constitution de la provision	Montant des provisions constituées au 01/01/N	Montant total des provisions constituées	Montant des reprises	SOLDE
<b>PROVISIONS BUDGETAIRES</b>						
Provisions pour risques et charges (2)	0,00		0,00	0,00	0,00	0,00
Provisions pour dépréciation (2)	0,00		0,00	0,00	0,00	0,00
<b>TOTAL PROVISIONS BUDGETAIRES</b>	<b>0,00</b>		<b>0,00</b>	<b>0,00</b>	<b>0,00</b>	<b>0,00</b>
<b>PROVISIONS SEMI-BUDGETAIRES</b>						
Provisions pour risques et charges (2)	1 000,00		241 000,00	242 000,00	240 000,00	2 000,00
DEFICIT PREVISIONNEL ZA ESPECHE	0,00		240 000,00	240 000,00	240 000,00	0,00
PROVISION SUR CREANCES DOUTEUSES	1 000,00		1 000,00	2 000,00	0,00	2 000,00
Provisions pour dépréciation (2)	0,00		0,00	0,00	0,00	0,00
<b>TOTAL PROVISIONS SEMI-BUDGETAIRES</b>	<b>1 000,00</b>		<b>241 000,00</b>	<b>242 000,00</b>	<b>240 000,00</b>	<b>2 000,00</b>

(1) Provisions nouvelles ou abondement d'une provision déjà constituée.

(2) Indiquer l'objet de la provision (exemples : provision pour litiges au titre du procès, provisions pour dépréciation des immobilisations de l'équipement).

<b>IV – ANNEXES</b>	<b>IV</b>
<b>ELEMENTS DU BILAN ETALEMENT DES PROVISIONS</b>	<b>A5</b>

**A5 – ETALEMENT DES PROVISIONS (1)**

Nature de la provision	Objet	Montant total de la provision à constituer	Durée	Montant des provisions constituées au 01/01/N	Provision constituée au titre de l'exercice	Montant restant à provisionner
PROVISION SUR CREANCES DOUTEUSES	PROVISION SUR CREANCES DOUTEUSES	2 000,00	2	1 000,00	1 000,00	0,00
RISQUES ET CHARGES EXCEPTIONNELS	DEFICIT PREVISIONNEL ZA ESPECHE	240 000,00	5	240 000,00	0,00	0,00

(1) Il s'agit des provisions figurant dans le tableau précédent « Etat des provisions » qui font l'objet d'un étalement.

<b>IV – ANNEXES</b>	<b>IV</b>
<b>ELEMENTS DU BILAN EQUILIBRE DES OPERATIONS FINANCIERES – DEPENSES</b>	<b>A6.1</b>

**DEPENSES A COUVRIR PAR DES RESSOURCES PROPRES**

Art. (1)	Libellé (1)	Propositions nouvelles	Vote (2)
<b>DEPENSES TOTALES A COUVRIR PAR DES RESSOURCES PROPRES =A + B</b>		<b>393 184,00</b>	<b>393 184,00</b>
<b>16 Emprunts et dettes assimilées (A)</b>		<b>213 355,00</b>	<b>213 355,00</b>
1631	Emprunts obligataires	0,00	0,00
1641	Emprunts en euros	213 355,00	213 355,00
1643	Emprunts en devises	0,00	0,00
16441	Opérat° afférentes à l'emprunt	0,00	0,00
1671	Avances consolidées du Trésor	0,00	0,00
1672	Emprunts sur comptes spéciaux du Trésor	0,00	0,00
1678	Autres emprunts et dettes	0,00	0,00
1681	Autres emprunts	0,00	0,00
1682	Bons à moyen terme négociables	0,00	0,00
1687	Autres dettes	0,00	0,00
<b>Dépenses et transferts à déduire des ressources propres (B)</b>		<b>179 829,00</b>	<b>179 829,00</b>
10...	<i>Reprise de dotations, fonds divers et réserves</i>		
10...	Reversement de dotations, fonds divers et réserves		
10226	Taxe d'aménagement	0,00	0,00
139	<i>Subv. invest. transférées cpte résultat</i>	29 829,00	29 829,00
020	Dépenses imprévues	150 000,00	150 000,00

	Op. de l'exercice I	Restes à réaliser en dépenses de l'exercice précédent (3) (4)	Solde d'exécution D001 (3) (4)	TOTAL II
<b>Dépenses à couvrir par des ressources propres</b>	<b>393 184,00</b>	<b>1 371 435,83</b>	<b>0,00</b>	<b>1 764 619,83</b>

(1) Détailler les chapitres budgétaires par article conformément au plan de comptes.

(2) Crédits de l'exercice votés lors de la séance.

(3) Inscrire uniquement si le compte administratif est voté ou en cas de reprise anticipée des résultats de l'exercice précédent.

(4) Indiquer le montant correspondant figurant en II - Présentation générale du budget – vue d'ensemble.

<b>IV – ANNEXES</b>	<b>IV</b>
<b>ELEMENTS DU BILAN</b> <b>EQUILIBRE DES OPERATIONS FINANCIERES – RECETTES</b>	<b>A6.2</b>

**RESSOURCES PROPRES**

Art. (1)	Libellé (1)	Propositions nouvelles	Vote (2)
<b>RECETTES (RESSOURCES PROPRES) = a + b</b>		<b>1 558 854,12</b>	<b>III</b> <b>1 558 854,12</b>
<b>Ressources propres externes de l'année (a)</b>		<b>230 000,12</b>	<b>230 000,12</b>
10222	FCTVA	150 000,12	150 000,12
10223	TLE	0,00	0,00
10226	Taxe d'aménagement	80 000,00	80 000,00
10228	Autres fonds	0,00	0,00
13146	Attributions de compensation d'investissement	0,00	0,00
13156	Attributions de compensation d'investissement	0,00	0,00
13246	Attributions de compensation d'investissement	0,00	0,00
13256	Attributions de compensation d'investissement	0,00	0,00
138	Autres subvent° invest. non transf.	0,00	0,00
26...	Participations et créances rattachées		
27...	Autres immobilisations financières		
<b>Ressources propres internes de l'année (b) (3)</b>		<b>1 328 854,00</b>	<b>1 328 854,00</b>
15...	<i>Provisions pour risques et charges</i>		
169	<i>Primes de remboursement des obligations</i>	0,00	0,00
26...	<i>Participations et créances rattachées</i>		
27...	<i>Autres immobilisations financières</i>		
28...	<i>Amortissement des immobilisations</i>		
2802	<i>Frais liés à la réalisation des document</i>	61 633,80	61 633,80
28031	<i>Frais d'études</i>	22 329,50	22 329,50
2804121	<i>Subv.Régions : Bien mobilier, matériel</i>	27 130,00	27 130,00
28041412	<i>Subv.Cne GFP : Bâtiments, installations</i>	32 736,50	32 736,50
28041582	<i>GFP : Bâtiments, installations</i>	40 045,00	40 045,00
2804171	<i>Autres EPL : Bien mobilier, matériel</i>	3 005,50	3 005,50
280421	<i>Privé : Bien mobilier, matériel</i>	20 650,00	20 650,00
280422	<i>Privé : Bâtiments, installations</i>	174,00	174,00
2804412	<i>Sub nat org pub - Bâtiments, installat°</i>	5 653,00	5 653,00
2804413	<i>Sub nat org pub-Proj infrastruct int nat</i>	0,00	0,00
28051	<i>Concessions et droits similaires</i>	46 389,50	46 389,50
28121	<i>Plantations d'arbres et d'arbustes</i>	362,50	362,50
28128	<i>Autres aménagements de terrains</i>	7 203,50	7 203,50
281318	<i>Autres bâtiments publics</i>	24 555,00	24 555,00
28135	<i>Installations générales, agencements, ..</i>	10 138,10	10 138,10
28151	<i>Réseaux de voirie</i>	747,00	747,00
28152	<i>Installations de voirie</i>	29 301,00	29 301,00
281534	<i>Réseaux d'électrification</i>	1 204,20	1 204,20
281538	<i>Autres réseaux</i>	7 272,80	7 272,80
281578	<i>Autre matériel et outillage de voirie</i>	19,00	19,00
28158	<i>Autres installat°, matériel et outillage</i>	4 654,10	4 654,10
28181	<i>Installations générales, aménagt divers</i>	221,30	221,30
28182	<i>Matériel de transport</i>	8 342,00	8 342,00
28183	<i>Matériel de bureau et informatique</i>	29 971,00	29 971,00
28184	<i>Mobilier</i>	17 003,20	17 003,20
28188	<i>Autres immo. corporelles</i>	22 416,50	22 416,50
29...	<i>Prov. pour dépréciat° immobilisations</i>		
39...	<i>Prov. dépréciat° des stocks et en-cours</i>		
481...	<i>Charges à rép. sur plusieurs exercices</i>		
49...	<i>Prov. dépréc. comptes de tiers</i>		
59...	<i>Prov. dépréc. comptes financiers</i>		
024	Produits des cessions d'immobilisations	0,00	0,00
021	Virement de la sect° de fonctionnement	905 696,00	905 696,00

	Opérations de l'exercice III	Restes à réaliser en recettes de l'exercice précédent (4) (5)	Solde d'exécution R001 (4) (5)	Affectation R1068 (4)	TOTAL IV
<b>Total ressources propres disponibles</b>	1 558 854,12	1 200 992,21	1 813 884,62	609 733,05	5 183 464,00

	Montant
<b>Dépenses à couvrir par des ressources propres</b>	II 1 764 619,83
<b>Ressources propres disponibles</b>	IV 5 183 464,00
<b>Solde</b>	V = IV – II (6) 3 418 844,17

(1) Les comptes 15, 169, 26, 27, 28, 29, 39, 481, 49 et 59 sont à détailler conformément au plan de comptes.

(2) Crédits de l'exercice votés lors de la séance.

(3) Les comptes 15, 29, 39, 49 et 59 sont présentés uniquement si la commune ou l'établissement applique le régime des provisions budgétaires.

(4) Inscrire uniquement si le compte administratif est voté ou en cas de reprise anticipée des résultats de l'exercice précédent.

(5) Indiquer le montant correspondant figurant en II - Présentation générale du budget – vue d'ensemble.

(6) Indiquer le signe algébrique.

<b>IV – ANNEXES</b>	<b>IV</b>
<b>ENGAGEMENTS HORS BILAN – ENGAGEMENTS DONNES ET RECUS SUBVENTIONS VERSEES DANS LE CADRE DU VOTE DU BUDGET</b>	<b>B1.7</b>

**B1.7 – SUBVENTIONS VERSEES DANS LE CADRE DU VOTE DU BUDGET**

(Article L. 2311-7 du CGCT)

Article (1)	Subventions (2)	Objet (3)	Nom de l'organisme	Nature juridique de l'organisme	Montant de la subvention
<b>INVESTISSEMENT</b>					
204133		Investissement	CONSEIL DEPARTEMENTAL RN124	Commune	150 000,00
2041582		Investissement	GERS NUMERIQUE	Etablissement de droit public	84 852,00
20422		Investissement	AIDE A L IMMOBILIER D ENTREPRISES	Entreprise	50 000,00
<b>FONCTIONNEMENT</b>					
657362		Fonctionnement	CIAS DE LA GASCOGNE TOULOUSAIN	Etablissement de droit public	58 000,00
657362		Fonctionnement	BUDGET ANNEXE DU CIAS - SAAD	Etablissement de droit public	4 650,00
657364		Fonctionnement	OFFICE DE TOURISME DE LA GASCOGNE TOULOUSAIN	Etablissement de droit public	113 609,00
65737		Fonctionnement	CHAMBRE DES METIERS	Autre personne de droit public	3 000,00
6574		Fonctionnement	ADIE	Association	1 000,00
6574		Fonctionnement	ADDA	Association	2 750,00
6574		Fonctionnement	ARBRE & PAYSAGE	Association	6 519,00
6574		Fonctionnement	CIDFF	Association	1 250,00
6574		Fonctionnement	GERS DEVELOPPEMENT	Association	5 000,00
6574		Fonctionnement	GRUPEMENT DES AGRICULTEURS	Association	36 176,00
6574		Fonctionnement	LA RONDE DES CANAILLOUS	Association	7 000,00
6574		Fonctionnement	L EN JEUX	Association	10 157,00
6574		Fonctionnement	LISLACTION	Association	4 000,00
6574		Fonctionnement	L OUTIL EN MAIN	Association	900,00
6574		Fonctionnement	SESAME	Association	1 000,00
6574		Fonctionnement	VELOSCOPE	Association	1 000,00
6574		Fonctionnement	MISSION LOCALE DU GERS	Association	1 000,00
6574		Fonctionnement	API EN GASCOGNE	Association	683 386,00
6574		Fonctionnement	API Projet Maison France Service	Association	47 499,00
6574		Fonctionnement	ASSOCIATION CLAUDE NINARD	Association	149 715,00
6574		Fonctionnement	ECOLE DE MUSIQUE DE LA GASCOGNE TOULOUSAIN	Association	133 813,00
6574		Fonctionnement	FEDERATION REGIONALES DES MJC DE MIDI-PYRENEES	Association	56 612,00
6574		Fonctionnement	MAISON DES JEUNES ET DE LA CULTURE	Association	32 000,00
6574		Fonctionnement	OFFICE INTERCOMMUNAL DU SPORT	Association	65 000,00
6575		Fonctionnement	RESEAU INITIATIVE GERS	Entreprise	5 116,00
67441		Exceptionnelle	BUDGET ANNEXE ROULAGE	Autre personne de droit public	61 812,00
67441		Exceptionnelle	BUDGET ANNEXE ESPECHE	Autre personne de droit public	145 557,00
67441		Exceptionnelle	BUDGET ANNEXE LES MARTINES	Autre personne de droit public	17 796,00

(1) Indiquer l'article d'imputation de la subvention.

(2) Dénomination ou numéro éventuel de la subvention.

(3) Objet pour lequel est versée la subvention.



<b>IV – ANNEXES</b>	<b>IV</b>
<b>AUTRES ELEMENTS D'INFORMATIONS – ETAT DU PERSONNEL AU 01/01/N</b>	<b>C1</b>

**C1 – ETAT DU PERSONNEL AU 01/01/N**

GRADES OU EMPLOIS (1)	CATEGORIES (2)	EMPLOIS BUDGETAIRES (3)			EFFECTIFS POURVUS SUR EMPLOIS BUDGETAIRES EN ETPT (4)		
		EMPLOIS PERMANENTS À TEMPS COMPLET	EMPLOIS PERMANENTS À TEMPS NON COMPLET	TOTAL	AGENTS TITULAIRES	AGENTS NON TITULAIRES	TOTAL
<b>EMPLOIS FONCTIONNELS (a)</b>		<b>1,00</b>	<b>0,00</b>	<b>1,00</b>	<b>1,00</b>	<b>0,00</b>	<b>1,00</b>
Directeur général des services	A	1,00	0,00	1,00	1,00	0,00	1,00
Directeur général adjoint des services		0,00	0,00	0,00	0,00	0,00	0,00
Directeur général des services techniques		0,00	0,00	0,00	0,00	0,00	0,00
Emplois créés au titre de l'article 6-1 de la loi n° 84-53		0,00	0,00	0,00	0,00	0,00	0,00
<b>FILIERE ADMINISTRATIVE (b)</b>		<b>25,00</b>	<b>2,98</b>	<b>27,98</b>	<b>21,98</b>	<b>2,00</b>	<b>23,98</b>
Adjt adm	C	3,00	1,26	4,26	3,26	0,00	3,26
Adjt adm Pal 1CI	C	2,00	0,86	2,86	2,86	0,00	2,86
Adjt adm Pal 2CI	C	4,00	0,86	4,86	3,86	0,00	3,86
Attaché	A	4,00	0,00	4,00	2,00	1,00	3,00
Attaché Pal	A	1,00	0,00	1,00	1,00	0,00	1,00
Rédacteur	B	4,00	0,00	4,00	3,00	1,00	4,00
Rédacteur Pal 1CI	B	2,00	0,00	2,00	2,00	0,00	2,00
Rédacteur Pal 2CI	B	5,00	0,00	5,00	4,00	0,00	4,00
<b>FILIERE TECHNIQUE (c)</b>		<b>14,00</b>	<b>4,37</b>	<b>18,37</b>	<b>15,98</b>	<b>2,00</b>	<b>17,98</b>
Adjt tech Pal 2CI	C	1,00	3,46	4,46	4,27	0,00	4,27
Agent maitrise	C	2,00	0,91	2,91	2,91	0,00	2,91
Agent maitrise Pal	C	1,00	0,00	1,00	1,00	0,00	1,00
Ingénieur	A	1,00	0,00	1,00	1,00	0,00	1,00
Ingénieur Pal	A	3,00	0,00	3,00	3,00	0,00	3,00
Technicien	B	4,00	0,00	4,00	1,80	2,00	3,80
Technicien Pal 1CI	B	2,00	0,00	2,00	2,00	0,00	2,00
<b>FILIERE SOCIALE (d)</b>		<b>5,00</b>	<b>0,00</b>	<b>5,00</b>	<b>1,00</b>	<b>2,00</b>	<b>3,00</b>
Assist soc-educ	A	3,00	0,00	3,00	1,00	0,00	1,00
Educateur Jeunes Enfants	A	2,00	0,00	2,00	0,00	2,00	2,00
<b>FILIERE MEDICO-SOCIALE(e)</b>		<b>6,50</b>	<b>0,00</b>	<b>6,50</b>	<b>6,00</b>	<b>0,00</b>	<b>6,00</b>
Auxiliaire puér CI N	B	1,00	0,00	1,00	1,00	0,00	1,00
Auxiliaire puér CI Sup	B	3,00	0,00	3,00	3,00	0,00	3,00
Puér CIN	A	0,50	0,00	0,50	0,00	0,00	0,00
Puér HCI	A	2,00	0,00	2,00	2,00	0,00	2,00
<b>FILIERE MEDICO-TECHNIQUE (f)</b>		<b>0,00</b>	<b>0,00</b>	<b>0,00</b>	<b>0,00</b>	<b>0,00</b>	<b>0,00</b>
<b>FILIERE SPORTIVE (g)</b>		<b>1,00</b>	<b>0,74</b>	<b>1,74</b>	<b>1,00</b>	<b>0,00</b>	<b>1,00</b>
Educateur APS	B	0,00	0,74	0,74	0,00	0,00	0,00
Educateur APS Pal 1CI	B	1,00	0,00	1,00	1,00	0,00	1,00
<b>FILIERE CULTURELLE (h)</b>		<b>1,00</b>	<b>0,00</b>	<b>1,00</b>	<b>1,00</b>	<b>0,00</b>	<b>1,00</b>

CC GASCOGNE TOULOUSAIN - BUDGET PRINCIPAL - BP - 2023

GRADES OU EMPLOIS (1)	CATEGORIES (2)	EMPLOIS BUDGETAIRES (3)			EFFECTIFS POURVUS SUR EMPLOIS BUDGETAIRES EN ETPT (4)		
		EMPLOIS PERMANENTS À TEMPS COMPLET	EMPLOIS PERMANENTS À TEMPS NON COMPLET	TOTAL	AGENTS TITULAIRES	AGENTS NON TITULAIRES	TOTAL
Assist ens art Pal 1CI	B	1,00	0,00	1,00	1,00	0,00	1,00
<b>FILIERE ANIMATION (i)</b>		<b>21,00</b>	<b>31,76</b>	<b>52,76</b>	<b>42,10</b>	<b>2,24</b>	<b>44,34</b>
Adjt ter anim Pal 1CI	C	4,00	1,19	5,19	5,19	0,00	5,19
Adjt ter anim Pal 2CI	C	5,00	7,42	12,42	9,01	0,24	9,25
Adjt ter animation	C	7,00	22,32	29,32	24,90	0,00	24,90
Animateur	B	3,00	0,83	3,83	1,00	2,00	3,00
Animateur Pal 1CI	B	1,00	0,00	1,00	1,00	0,00	1,00
Animateur Pal 2CI	B	1,00	0,00	1,00	1,00	0,00	1,00
<b>FILIERE POLICE (j)</b>		<b>0,00</b>	<b>0,00</b>	<b>0,00</b>	<b>0,00</b>	<b>0,00</b>	<b>0,00</b>
<b>EMPLOIS NON CITES (k) (5)</b>		<b>15,00</b>	<b>0,00</b>	<b>15,00</b>	<b>8,00</b>	<b>7,00</b>	<b>15,00</b>
Assistante maternelle		7,00	0,00	7,00	0,00	7,00	7,00
Vice Président		8,00	0,00	8,00	8,00	0,00	8,00
<b>TOTAL GENERAL (b + c + d + e + f + g + h + i + j + k)</b>		<b>88,50</b>	<b>39,85</b>	<b>128,35</b>	<b>97,06</b>	<b>15,24</b>	<b>112,30</b>

(1) Les grades ou emplois sont désignés conformément à la circulaire n° NOR : INTB9500102C du 23 mars 1995. Les emplois fonctionnels sont également comptabilisés dans leur filière d'origine.

(2) Catégories : A, B ou C.

(3) Emplois budgétaires créés par l'assemblée délibérante. Les emplois permanents à temps complet sont comptabilisés pour une unité, les emplois à temps non complet sont comptabilisés à hauteur de la quotité de travail prévue par la délibération créant l'emploi.

(4) Equivalent temps plein annuel travaillé (ETPT). Le décompte est proportionnel à l'activité des agents, mesurée par leur quotité de temps de travail et par leur période d'activité sur l'année :

ETPT = Effectifs physiques \* quotité de temps de travail \* période d'activité dans l'année

Exemple : un agent à temps plein (quotité de travail = 100 %) présent toute l'année correspond à 1 ETPT ; un agent à temps partiel, à 80 % (quotité de travail = 80 %) présent toute l'année correspond à 0,8 ETPT ; un agent à temps partiel, à 80 % (quotité de travail = 80 %) présent la moitié de l'année (ex : CDD de 6 mois, recrutement à mi-année) correspond à 0,4 ETPT (0,8 \* 6 / 12).

(5) Par exemple : emplois dont les missions ne correspondent pas à un cadre d'emploi existant, « emplois spécifiques » régis par l'article 139 ter de la loi n° 84-53 du 26 janvier 1984 etc.

<b>IV – ANNEXES</b>	<b>IV</b>
<b>AUTRES ELEMENTS D'INFORMATIONS – ETAT DU PERSONNEL AU 01/01/N</b>	<b>C1</b>

**C1 – ETAT DU PERSONNEL AU 01/01/N (suite)**

AGENTS NON TITULAIRES EN FONCTION AU 01/01/N	CATEGORIES (1)	SECTEUR (2)	REMUNERATION (3)		CONTRAT	
			Indice (8)	Euros	Fondement du contrat (4)	Nature du contrat (5)
<b>Agents occupant un emploi permanent (6)</b>				<b>222 180,60</b>		
Adjt ter anim Pal 2Ci	C	ANIM	430	0,00	A CONT-CDI (Direct)	CDI
Animateur	B	ANIM	909	0,00	A CONT-CDI (Direct)	CDI
Animateur	B	ANIM	395	0,00	A Arrivée collectivité	CDI
Assistante maternelle		OTR		222 180,60	A CONT-CDI (Direct)	A Autres contrats
Attaché	A	ADM	444	0,00	3-a°	CDD
Attaché	A	ADM	444	0,00	3-a°	CDD
Educateur Jeunes Enfants	A	S	888	0,00	3-a°	CDD
Rédacteur	B	ADM	397	0,00	3-a°	CDD
Technicien	B	TECH	389	0,00	3-a°	CDD
<b>Agents occupant un emploi non permanent (7)</b>				<b>2 566,40</b>		
Adjt adm	C	ADM	367	0,00	3-b	CDD
Adjt ter animation	C	ANIM	27903	0,00	3-a°	CDD
Adjt ter animation	C	ANIM	1102	0,00	3-a°	CDD
Animateur	B	ANIM	389	0,00	3-a°	CDD
Attaché	A	ADM	444	0,00	A CONT-Contrat de projet	CDD
Infirmier soins gx	A	MS	484	0,00	3-a°	CDD
Parcours Emploi Comp.		OTR		2 566,40	A PEC-Contrat : PEC	A Autres contrats
Rédacteur	B	ADM	784	0,00	3-a°	CDD
<b>TOTAL GENERAL</b>				<b>224 747,00</b>		

(1) CATEGORIES: A, B et C.

(2) SECTEUR ADM : Administratif.  
 TECH : Technique.  
 URB : Urbanisme (dont aménagement urbain).  
 S : Social.  
 MS : Médico-social.  
 MT : Médico-technique.  
 SP : Sportif.  
 CULT : Culturel  
 ANIM : Animation.  
 PM : Police.  
 OTR : Missions non rattachables à une filière.

(3) REMUNERATION : Référence à un indice brut (indiquer le niveau de l'indice brut) de la fonction publique ou en euros annuels bruts (indiquer l'ensemble des éléments de la rémunération brute annuelle).

(4) CONTRAT : Motif du contrat (loi du 26 janvier 1984 modifiée) :  
 3-a° : article 3, 1er alinéa : accroissement temporaire d'activité.  
 3-b : article 3, 2ème alinéa : accroissement saisonnier d'activité.  
 3-1 : remplacement d'un fonctionnaire autorisé à servir à temps partiel ou indisponible (maladie, maternité...).  
 3-2 : vacance temporaire d'un emploi.  
 3-3-1° : absence de cadre d'emplois de fonctionnaires susceptibles d'assurer les fonctions correspondantes.  
 3-3-2° : emplois du niveau de la catégorie A lorsque les besoins des services ou la nature des fonctions le justifient.  
 3-3-3° : emplois de secrétaire de mairie des communes de moins de 1 000 habitants et de secrétaire des groupements composés de communes dont la population moyenne est inférieure à ce seuil.  
 3-3-4° : emplois à temps non complet des communes de moins de 1 000 habitants et des groupements composés de communes dont la population moyenne est inférieure à ce seuil, lorsque la quotité de temps de travail est inférieure à 50 %.  
 3-3-5° : emplois des communes de moins de 2 000 habitants et des groupements de communes de moins de 10 000 habitants dont la création ou la suppression dépend de la décision d'une autorité qui s'impose à la collectivité ou à l'établissement en matière de création, de changement de périmètre ou de suppression d'un service public.  
 3-4 : article 21 de la loi n° 2012-347 : contrat à durée indéterminée obligatoirement proposée à un agent contractuel.  
 38 : article 38 travailleurs handicapés catégorie C.  
 47 : article 47 recrutements directs sur emplois fonctionnels  
 110 : article 110 collaborateurs de groupes de cabinets.  
 110-1 : collaborateurs de groupes d'élus.  
 A : autres (préciser).

## CC GASCOGNE TOULOUSAIN - BUDGET PRINCIPAL - BP - 2023

- (5) Indiquer si l'agent contractuel est titulaire d'un contrat à durée déterminée (CDD) ou d'un contrat à durée indéterminée (CDI). Les contrats particuliers devront être labellisés « A / autres » et feront l'objet d'une précision (ex : « contrats aidés »).
- (6) Occupent un emploi permanent de la fonction publique territoriale, les agents non titulaires recrutés sur le fondement des articles 3-1, 3-2, 3-3, 38 et 47 de la loi n° 84-53 du 26 janvier 1984, ainsi que les agents qui sont titulaires d'un contrat à durée indéterminée pris sur le fondement de l'article 21 de la loi n° 2012-347.
- (7) Occupent un emploi non permanent de la fonction publique territoriale, les agents non titulaires recrutés sur le fondement des articles 3, 110 et 110-1.
- (8) Si un contrat fixe comme référence de rémunération un traitement hors échelle, il convient de mentionner le chevron conformément à l'article 6 décret 85-1148 du 20 octobre 1985.

<b>IV – ANNEXES</b>	<b>IV</b>
<b>AUTRES ELEMENTS D'INFORMATIONS</b>	
<b>LISTE DES ORGANISMES DANS LESQUELS A ETE PRIS UN ENGAGEMENT FINANCIER</b>	<b>C2</b>

**C2 – LISTES DES ORGANISMES DANS LESQUELS A ETE PRIS UN ENGAGEMENT FINANCIER (articles L. 2313-1 et L. 2313-1-1 du CGCT)**

Les documents financiers et comptables de ces organismes sont mis à la disposition du public à Siège - L'ISLE JOURDAIN (1). Toute personne a le droit de demander communication.

La nature de l'engagement (2)	Nom de l'organisme	Raison sociale de l'organisme	Nature juridique de l'organisme	Montant de l'engagement
<u>Délégation de service public (3)</u>				
<u>Détention d'une part du capital</u>				
- CAPITAL INITIAL (2011)	SPL MIDI PYRENEES CONSTRUCTION		SOCIETE PUBLIQUE LOCALE	2 300,00
- AUGMENTATION CAPITAL (2014)	SPL MIDI PYRENEES CONSTRUCTION		SOCIETE PUBLIQUE LOCALE	2 500,00
- CAPITAL 10 ACTIONS (2019)	SAS ENERGIE CITOYENNE		SOCIETE ACTIONS SIMPLIFIEES500	500,00
<u>Garantie ou cautionnement d'un emprunt</u>				
<u>Subventions supérieures à 75 000 € ou représentant plus de 50 % du produit figurant au compte de résultat de l'organisme</u>				
-	API EN GASCOGNE		ASSOCIATION	730 885,00
-	ECOLE DE MUSIQUE DE LA GASCOGNE TOULOUSAIN		ASSOCIATION	123 250,00
-	ASSOCIATION CLAUDE NINARD		ASSOCIATION	149 715,00
<b>Autres</b>				

(1) Hôtel de ville pour les communes et siège de l'établissement pour les EPCI, syndicat, etc. et autres lieux publics désignés par la commune ou l'établissement.

(2) Indiquer la date de la décision (délibérations, contrats ou décisions de l'exécutif).

(3) Préciser la nature de la délégation (concession, affermage, régie intéressée, ...).

<b>IV – ANNEXES</b>	<b>IV</b>
<b>AUTRES ELEMENTS D'INFORMATIONS LISTE DES ORGANISMES DE REGROUPEMENT</b>	<b>C3.1</b>

**C3.1 – LISTE DES ORGANISMES DE REGROUPEMENT AUXQUELS ADHERE LA COMMUNE OU  
L'ETABLISSEMENT**

DESIGNATION DES ORGANISMES	DATE D'ADHESION	MODE DE FINANCEMENT (1)	MONTANT DU FINANCEMENT
<b>Etablissements publics de coopération intercommunale</b>			
SICTOM Est de Mauvezin	09/02/2009	TEOM	2 564 000,00
Gers Numérique	26/06/2013	Participation	12 406,00
SCOT de Gascogne	12/12/2013	Participation	37 935,00
PETR Pays Portes de Gascogne	11/12/2014	Participation	59 700,00
Syndicat Mixte Garonne Aussonnelle Louge Touch (SMGALT)	01/01/2018	Participation	25 000,00
SYGRAL gestion des rivières ASTARAC-LOMAGNE	01/01/2018	Participation	1 850,00
Syndicat de Gestion de la Save et de ses Affluents (SGSA)	01/01/2018	Participation	61 474,00
SMAGV MANEO	20/03/2018	Gestion à la carte	68 152,00
Syndicat mixte eau et assainissement	26/09/2022	Participation	2 638,00
<b>Autres organismes de regroupement</b>			

(1) Indiquer si le financement est fait par TPZ, TPU, TPU + fiscalité additionnelle, fiscalité additionnelle ou sans fiscalité propre.

<b>IV – ANNEXES</b>	<b>IV</b>
<b>AUTRES ELEMENTS D'INFORMATIONS LISTE DES ETABLISSEMENTS PUBLICS CREEES PAR LA COMMUNE</b>	<b>C3.2</b>

**C3.2 – LISTE DES ETABLISSEMENTS PUBLICS CREEES (1)**

Catégorie d'établissement	Intitulé / objet de l'établissement	Date de création	N° et date de délibération	Nature de l'activité (SPIC/SPA)	TVA (oui / non)
EPIC	OFFICE DE TOURISME DE LA GASCOGNE TOULOUSAINNE	01/07/2019	15 - 27/05/2019	SPIC	Oui
ACTION SOCIALE / SAAD	CIAS DE LA GASCOGNE TOULOUSAINNE	01/01/2020	04 - 02/07/2019	SPA	Non

(1) Il s'agit de recenser les établissements publics créés par la collectivité pour l'exploitation directe d'un service public relevant de sa compétence.

Pour rappel, la collectivité a l'obligation de constituer une régie si le service concerné est de nature industrielle et commerciale (cf. article L. 1412-1 du CGCT) ou la faculté de constituer une régie si le service concerné est de nature administrative et n'est pas de ceux qui, par leur nature ou par la loi, ne peuvent être assurés que par la collectivité elle-même (cf. article L. 1412-2 du CGCT).

Les régies ainsi créées peuvent, au choix de la collectivité, être dotées :

- soit de la personnalité morale et de l'autonomie financière ;
- soit de la seule autonomie financière.

Cependant, il convient de préciser que seules les régies dotées de la personnalité morale et de l'autonomie financière sont dénommées établissement public et doivent être recensées dans cet état.

<b>IV – ANNEXES</b>	<b>IV</b>
<b>AUTRES ELEMENTS D'INFORMATIONS LISTE DES SERVICES INDIVIDUALISES DANS UN BUDGET ANNEXE</b>	<b>C3.3</b>

**C3.3 – LISTE DES SERVICES INDIVIDUALISES DANS UN BUDGET ANNEXE**

<b>Catégorie d'établissement</b>	<b>Intitulé / objet de l'établissement</b>	<b>Date de création</b>	<b>N° et date de délibération</b>	<b>N° SIRET</b>	<b>Nature de l'activité (SPIC/SPA)</b>	<b>TVA (oui / non)</b>
LOTISSEMENT	PONT PEYRIN III	26/03/2009	-	20002362000053	SPA	Oui
LOTISSEMENT	ROULAGE	13/09/2011	-	20002362000061	SPA	Oui
LOTISSEMENT	ZA ESPECHE	10/09/2012	-	20002362000087	SPA	Oui
LOTISSEMENT	GENIBRAT	11/04/2013	18 - 11/04/2013	20002362000103	SPA	Oui
PRODUCTION ELECTRIQUE	PHOTOVOLTAÏQUE	23/01/2014	8 - 23/01/2014	20002362000129	SPIC	Oui
LOTISSEMENT	LES MARTINES	25/09/2018	11 - 25/09/2018	20002362000137	SPA	Oui



<b>IV – ANNEXES</b>	<b>IV</b>
<b>DECISIONS EN MATIERE DE TAUX DE CONTRIBUTIONS DIRECTES</b>	<b>D1</b>

**D1 – TAUX DE CONTRIBUTIONS DIRECTES**

Libellés	Bases notifiées (si connues à la date de vote)	Variation des bases/(N-1) (%)	Taux appliqués par décision de l'assemblée délibérante (%)	Variation de taux/N-1 (%)	Produit voté par l'assemblée délibérante	Variation du produit/N-1 (%)
TFPB	0,00	0,00	0,90	0,00	163 643,00	8,50
TFPNB	0,00	0,00	5,22	0,00	33 540,00	7,10
CFE	0,00	0,00	32,00	0,00	1 316 234,00	5,00
Taxe d'habitation sur les résidences secondaires.	0,00	0,00	0,00	0,00	0,00	0,00
<b>TOTAL</b>	<b>0,00</b>	<b>0,00</b>			<b>1 513 417,00</b>	<b>5,47</b>

<b>IV – ANNEXES</b>	<b>IV</b>
<b>ARRETE ET SIGNATURES</b>	<b>D2</b>

Nombre de membres en exercice : 36

Nombre de membres présents : **21**

Nombre de suffrages exprimés : **30**

VOTES :

Pour : **30**

Contre : **0**

Abstentions : **0**

Date de convocation : 17/03/2023









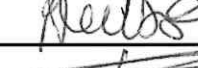



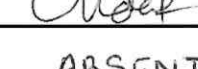
Présenté par le Président Francis IDRAC (1),  
A ENDOUFIELLE, le 23/03/2023  
le Président Francis IDRAC,

Délibéré par l'assemblée (2), réunie en session ordinaire

A ENDOUFIELLE, le 23/03/2023

Les membres de l'assemblée délibérante (2),(3),

ABADIE Muriel	PROCURATION
BARIOULET-LAHIRLE Janine	EXCLUSEE
BELOU Georges	
BIGNEBAT Jacques	
BIZARD Eric	
BONNET Dominique	
COLLIN Delphine	PROCURATION
DAGUES-BIÉ Philippe	
DANEZAN Claudine	
DAROLLES Jean-Claude	
DOLAGBENU Lucien	ABSENT
DUPOUX Jean-Luc	PROCURATION
DÉLIX Julien	
EL HAMMOUMI Mohammed	PROCURATION
FIERLEJ Nadine	
HECKMANN-RADEGONDE Brigitte	ABSENTE
IDRAC Francis	
KLEIN-MEYER Jean-Sébastien	EXCLUSE
LARROQUE Francis	
LONGO Gaëtan	
NICOLAS Claire	PROCURATION

<b>IV – ANNEXES</b>		<b>IV</b>
<b>ARRETE ET SIGNATURES</b>		<b>D2</b>
NINARD Yannick		
PANAVILLE Nicolas	<del></del>	
PAQUIN Frédéric		
PAUL Gérard	ABSENT	
PÉTRUS Denis	PROCURATION 	
RECH Jeanne-Marie	PROCURATION 	
ROQUIGNY Martine	PROCURATION	
SAINTE LIVRADE Régine	PROCURATION	
TANCOGNE Bernard	<del></del>	
TERRASSON Pascale		
TOUNTEVICH Christophe	<del></del>	
TRIAES Jocelyne		
VERDIÉ Jean-Marc		
VIDAL Marylin		
VITRICE Fabienne	ABSENTE	

Certifié exécutoire par le Président Francis IDRAC (1), compte tenu de la transmission en préfecture, le 28/03/2023, et de la publication le 28/03/2023

A L ISLE JOURDAIN, le 28/03/2023

- (1) Indiquer le maire ou le président de l'organisme.  
 (2) L'assemblée délibérante étant : le conseil communautaire.  
 (3) L'ajout des signataires est désormais facultatif.

