REPUBLIQUE FRANÇAISE

EPCI - CC DE LA GASCOGNE TOULOUSAINE (1)

AGREGE AU BUDGET PRINCIPAL DE (2)

Numéro SIRET : 20002362000012

POSTE COMPTABLE : SERVICE DE GESTION COMPTABLE D AUCH

M 14

Compte administratif

voté par nature

BUDGET : BUDGET PRINCIPAL (3)

ANNEE 2021

(1) Indiquer la nature juridique et le nom de la collectivité ou de l'établissement (commune, CCAS, EPCI, syndicat mixte, etc).
(2) A renseigner uniquement pour les budgets annexes.
(3) Indiquer le budget concerné : budget principal ou libellé du budget annexe.

Sommaire

I - Informations générales (5)

A - Informations statistiques, fiscales et financières 4
B - Modalités de vote du budget 5

II - Présentation générale du budget

A1 - Vue d'ensemble - Exécution du budget et détail des restes à réaliser 6
A2 - Vue d'ensemble - Section de fonctionnement - Chapitres 8
A3 - Vue d'ensemble - Section d'investissement - Chapitres 9
B1 - Balance générale du budget - Dépenses 11
B2 - Balance générale du budget - Recettes 12

III - Vote du budget

A1 - Section de fonctionnement - Détail des dépenses 13
A2 - Section de fonctionnement - Détail des recettes 16
B1 - Section d'investissement - Détail des dépenses 18
B2 - Section d'investissement - Détail des recettes 20
B3 - Opérations d'équipement - Détail des chapitres et articles 22

IV - Annexes (6)

A - Eléments du bilan

A1 - Présentation croisée par fonction (1) 23
A1.1 - Présentation croisée par fonction - Détail fonctionnement Sans Objet
A1.2 - Présentation croisée par fonction - Détail investissement Sans Objet
A2.1 - Etat de la dette - Détail des crédits de trésorerie 34
A2.2 - Etat de la dette - Répartition par nature de dette 35
A2.3 - Etat de la dette - Répartition des emprunts par structure de taux Sans Objet
A2.4 - Etat de la dette - Typologie de la répartition de l'encours 39
A2.5 - Etat de la dette - Détail des opérations de couverture Sans Objet
A2.6 - Etat de la dette - Remboursement anticipé d'un emprunt avec refinancement Sans Objet
A2.7 - Etat de la dette - Emprunts renégociés au cours de l'année N Sans Objet
A2.8 - Etat de la dette - Dette pour financer l'emprunt d'un autre organisme Sans Objet
A2.9 - Etat de la dette - Autres dettes Sans Objet
A3 - Méthodes utilisées pour les amortissements 40
A4 - Etat des provisions 41
A5 - Etalement des provisions 42
A6.1 - Equilibre des opérations financières - Dépenses 43
A6.2 - Equilibre des opérations financières - Recettes 44
A7.1.1 - Etats des dépenses et recettes des services d'eau et d'assainissement - Fonctionnement (2) Sans Objet
A7.1.2 - Etats des dépenses et recettes des services d'eau et d'assainissement - Investissement (2) Sans Objet
A7.2.1 - Etats des dépenses et recettes des services assujettis à la TVA - Fonctionnement (3) Sans Objet
A7.2.2 - Etats des dépenses et recettes des services assujettis à la TVA - Investissement (3) Sans Objet
A7.3.1 - Etats de la répartition de la TEOM - Fonctionnement (4) Sans Objet
A7.3.2 - Etats de la répartition de la TEOM - Investissement (4) Sans Objet
A7.4.1 - Etat de ventilation des dépenses liées à la gestion de la crise sanitaire du COVID-19 - Fonctionnement 46
A7.4.2 - Etat de ventilation des dépenses liées à la gestion de la crise sanitaire du COVID-19 - Investissement 47
A8 - Etat des charges transférées Sans Objet
A9 - Détail des opérations pour le compte de tiers Sans Objet
A10.1 - Variation du patrimoine (article R. 2313-3 du CGCT) - Entrées 48
A10.2 - Variation du patrimoine (article R. 2313-3 du CGCT) - Sorties 51
A10.3 - Opérations liées aux cessions 52
A10.4- Variation du patrimoine (article L. 300-5 du code de l'urbanisme) - Entrées Sans Objet
A10.5 - Variation du patrimoine (article L. 300-5 du code de l'urbanisme) - Sorties Sans Objet
A11 - Etat des travaux en régie Sans Objet
A12 - Emploi des crédits communautaires dans le cadre de la subvention globale Sans Objet

B - Engagements hors bilan

B1.1 - Etat des emprunts garantis par la commune ou l'établissement Sans Objet
B1.2 - Calcul du ratio d'endettement relatif aux garanties d'emprunt Sans Objet
B1.3 - Etat des contrats de crédit-bail Sans Objet
B1.4 - Etat des contrats de partenariat public-privé Sans Objet
B1.5 - Etat des autres engagements donnés Sans Objet
B1.6 - Etat des engagements reçus Sans Objet
B1.7 - Liste des concours attribués à des tiers en nature ou en subventions 53

B2.1 - Etat des autorisations de programme et des crédits de paiement afférents Sans Objet
B2.2 - Etat des autorisations d'engagement et des crédits de paiement afférents Sans Objet
B3 - Emploi des recettes grevées d'une affectation spéciale Sans Objet

C - Autres éléments d'informations

C1.1 - Etat du personnel 54
C1.2 - Actions de formation des élus Sans Objet
C2 - Liste des organismes dans lesquels a été pris un engagement financier 58
C3.1 - Liste des organismes de regroupement auxquels adhère la commune ou l'établissement 59
C3.2 - Liste des établissements publics créés 60
C3.3 - Liste des services individualisés dans un budget annexe 61
C3.4 - Liste des services assujettis à la TVA et non érigés en budget annexe Sans Objet
C3.5 - Présentation agrégée du budget principal et des budgets annexes 62
C3.6 - Identification des flux croisés 65

D - Décision en matière de taux de contributions directes - Arrêté et signatures

D1 - Décision en matière de taux de contributions directes 66
D2 - Arrêté et signatures 67

(1) Cette présentation est obligatoire pour les communes de 3 500 habitants et plus (art. L. 2312-3 du CGCT), les groupements comprenant au moins une commune de 3 500 habitants et plus (art. R. 5211-14 du CGCT) et leurs établissements publics. Il n'a cependant pas à être produit par les services à activité unique érigés en établissement public ou budget annexe. Les autres communes et établissements peuvent les présenter de manière facultative.

(2) Cet état ne peut être produit que par les communes dont la population est inférieure à 500 habitants qui gèrent les services de distribution de l'eau potable et d'assainissement sous forme de régie simple sans budget annexe (article L. 2221-11 du CGCT).

(3) Cf. article R. 2313-3 du CCGT.

(4) Cet état est obligatoirement produit par les communes et groupements de communes de 10 000 habitants et plus ayant institué la TEOM et assurant au moins la collecte des déchets ménagers.

(5) Les associations syndicales autorisées doivent utiliser leur état particulier « *Informations générales* » annexé à l'arrêté n° NOR : INTB1237402A, relatif au cadre budgétaire et comptable applicable aux associations syndicales autorisées.

(6) Les associations syndicales autorisées remplissent et joignent uniquement les états qui les concernent au titre de l'exercice et au titre du détail des comptes de bilan.

Préciser, pour chaque annexe, si l'état est sans objet le cas échéant.

Code INSEE	CC DE LA GASCOGNE TOULOUSAINE BUDGET PRINCIPAL	CA 2021

I – INFORMATIONS GENERALES	I
INFORMATIONS STATISTIQUES, FISCALES ET FINANCIERES	A

Informations statistiques	Valeurs
Population totale (colonne h du recensement INSEE) :	22 639
Nombre de résidences secondaires (article R. 2313-1 *in fine*) :	186
Nom de l'EPCI à fiscalité propre auquel la commune adhère :	

Potentiel fiscal et financier (1)		Valeurs par hab. (population DGF)	Moyennes nationales du potentiel financier par habitants de la strate
Fiscal	Financier		
4 903 324,00	5 768 834,00	217,00	300,53

	Informations financières – ratios (2)	Valeurs	Moyennes nationales de la strate (3) (DESL / DGCL)
1	Dépenses réelles de fonctionnement/population	605,89	314,00
2	Produit des impositions directes/population	138,13	295
3	Recettes réelles de fonctionnement/population	634,69	377,00
4	Dépenses d'équipement brut/population	39,90	85,00
5	Encours de dette/population	135,64	204,00
6	DGF/population	37,98	44,00
7	Dépenses de personnel/dépenses réelles de fonctionnement (2)	42,53 %	40,10 %
8	Dépenses de fonct. et remb. dette en capital/recettes réelles de fonct. (2)		
9	Dépenses d'équipement brut/recettes réelles de fonctionnement (2)		
10	Encours de la dette/recettes réelles de fonctionnement (2)		

Dans l'ensemble des tableaux, les cases grisées ne doivent pas être remplies.

(1) Il s'agit du potentiel fiscal et du potentiel financier définis à l'article L. 2334-4 du code général des collectivités territoriales qui figurent sur la fiche de répartition de la DGF de l'exercice N-1 établie sur la base des informations N-2 (transmise par les services préfectoraux).
(2) Les ratios 1 à 6 sont obligatoires pour les communes de 3 500 habitants et plus et leurs établissements publics administratifs ainsi que pour les EPCI dotés d'une fiscalité propre comprenant au moins une commune de 3 500 habitants et plus.
Les ratios 7 à 10 sont obligatoires pour les communes de 10 000 habitants et plus et leurs établissements publics administratifs ainsi que pour les EPCI dotés d'une fiscalité propre comprenant au moins une commune de 10 000 habitants et plus (cf. articles L. 2313-1, L. 2313-2, R. 2313-1, R. 2313-2 et R. 5211-15 du CGCT). Pour les caisses des écoles, les EPCI non dotés d'une fiscalité propre et les syndicats mixtes associant exclusivement des communes et des EPCI, il conviendra d'appliquer les ratios prévus respectivement par les articles R. 2313-7, R. 5211-15 et R. 5711-3 du CGCT.
(3) Il convient d'indiquer les moyennes de la catégorie de l'organisme en cause (commune, communauté urbaine, communauté d'agglomération, …) et les sources d'où sont tirées les informations (statistiques de la direction générale des collectivités locales ou de la direction générale de la comptabilité publique). Il s'agit des moyennes de la dernière année connue.

I – INFORMATIONS GENERALES	I
MODALITES DE VOTE DU BUDGET	B

POUR MEMOIRE(1)

I – L'assemblée délibérante a voté le présent budget par nature :
- au niveau (2) du chapitre pour la section de fonctionnement.
- au niveau (2) du chapitre pour la section d'investissement.
  - sans (3) les chapitres « opérations d'équipement » de l'état III B 3.
  - sans (4) vote formel sur chacun des chapitres.

La liste des articles spécialisés sur lesquels l'ordonnateur ne peut procéder à des virements d'article à article est la suivante :

II – En l'absence de mention au paragraphe I ci-dessus, le budget est réputé voté par chapitre, et, en section d'investissement, sans chapitre de dépense « opération d'équipement ».

III – Les provisions sont (5) semi-budgétaires (pas d'inscriptions en recettes de la section d'investissement) .

(1) Rappeler les modalités relatives au vote du budget.
(2) A compléter par « du chapitre » ou « de l'article ».
(3) Indiquer « avec » ou « sans » les chapitres opérations d'équipement.
(4) Indiquer « avec » ou « sans » vote formel.
(5) A compléter par un seul des deux choix suivants :
- semi-budgétaires (pas d'inscription en recette de la section d'investissement),
- budgétaires (délibération n° ……. du …….).

II – PRESENTATION GENERALE DU BUDGET — II

VUE D'ENSEMBLE — A1

EXECUTION DU BUDGET

		DEPENSES		RECETTES	
REALISATIONS DE L'EXERCICE (mandats et titres)	Section de fonctionnement	A	14 450 669,71	G	14 925 083,83
	Section d'investissement	B	3 765 450,52	H	4 413 590,62
			+		+
REPORTS DE L'EXERCICE N-1	Report en section de fonctionnement (002)	C	0,00 (si déficit)	I	1 426 133,07 (si excédent)
	Report en section d'investissement (001)	D	0,00 (si déficit)	J	252 241,22 (si excédent)
			=		=
	TOTAL (réalisations + reports)	= A+B+C+D	18 216 120,23	= G+H+I+J	21 017 048,74
RESTES A REALISER A REPORTER EN N+1 (1)	Section de fonctionnement	E	0,00	K	0,00
	Section d'investissement	F	546 830,69	L	512 789,33
	TOTAL des restes à réaliser à reporter en N+1	= E+F	546 830,69	= K+L	512 789,33
RESULTAT CUMULE	Section de fonctionnement	= A+C+E	14 450 669,71	= G+I+K	16 351 216,90
	Section d'investissement	= B+D+F	4 312 281,21	= H+J+L	5 178 621,17
	TOTAL CUMULE	= A+B+C+D+E+F	18 762 950,92	= G+H+I+J+K+L	21 529 838,07

DETAIL DES RESTES A REALISER

Chap.	Libellé	Dépenses engagées non mandatées	Titres restant à émettre
TOTAL DE LA SECTION DE FONCTIONNEMENT		E 0,00	K 0,00
011	Charges à caractère général	0,00	
012	Charges de personnel, frais assimilés	0,00	
014	Atténuations de produits	0,00	
65	Autres charges de gestion courante	0,00	
656	Frais fonctionnement des groupes d'élus	0,00	
66	Charges financières	0,00	
67	Charges exceptionnelles	0,00	
70	Produits services, domaine et ventes div		0,00
73	Impôts et taxes		0,00
74	Dotations et participations		0,00
75	Autres produits de gestion courante		0,00
013	Atténuations de charges		0,00
76	Produits financiers		0,00
77	Produits exceptionnels		0,00
TOTAL DE LA SECTION D'INVESTISSEMENT		F 546 830,69	L 512 789,33
010	Stocks (4)	0,00	0,00
024	Produits des cessions d'immobilisations		0,00
10	Dotations, fonds divers et réserves	0,00	0,00
13	Subventions d'investissement	0,00	512 789,33
16	Emprunts et dettes assimilées	0,00	0,00
18	Compte de liaison : affectat° (BA,régie) (6)	0,00	0,00
20	Immobilisations incorporelles	192 251,08	0,00
204	Subventions d'équipement versées	0,00	0,00

Chap.	Libellé	Dépenses engagées non mandatées	Titres restant à émettre
21	Immobilisations corporelles	123 667,74	0,00
22	Immobilisations reçues en affectation (5)	0,00	0,00
23	Immobilisations en cours	230 911,87	0,00
26	Participat° et créances rattachées	0,00	0,00
27	Autres immobilisations financières	0,00	0,00

(1) Les restes à réaliser de la section de fonctionnement correspondent en dépenses, aux dépenses engagées non mandatées et non rattachées telles qu'elles ressortent de la comptabilité des engagements et en recettes, aux recettes certaines n'ayant pas donné lieu à l'émission d'un titre et non rattachées (R. 2311-11 du CGCT).
Les restes à réaliser de la section d'investissement correspondent en dépenses, aux dépenses engagées non mandatées au 31/12 de l'exercice précédent telles qu'elles ressortent de la comptabilité des engagements et aux recettes certaines n'ayant pas donné lieu à l'émission d'un titre au 31/12 de l'exercice précédent (R. 2311-11 du CGCT).
(2) Le chapitre 45 doit être détaillé conformément au plan de compte, tant en dépenses qu'en recettes.

II - PRESENTATION GENERALE DU BUDGET — II
SECTION DE FONCTIONNEMENT – CHAPITRES — A2

DEPENSES DE FONCTIONNEMENT

Chap.	Libellé	Crédits ouverts (BP+DM+RAR N-1)	Crédits employés (ou restant à employer)			Crédits annulés
			Mandats émis	Charg. rattachées	Restes à réaliser au 31/12	
011	Charges à caractère général	1 694 560,00	1 248 277,86	8 232,49	0,00	438 049,65
012	Charges de personnel, frais assimilés	5 908 840,00	5 834 035,81	0,00	0,00	74 804,19
014	Atténuations de produits	4 277 430,00	4 255 931,36	0,00	0,00	21 498,64
65	Autres charges de gestion courante	2 173 788,00	2 138 819,34	15 436,87	0,00	19 531,79
656	Frais fonctionnement des groupes d'élus	0,00	0,00	0,00	0,00	0,00
Total des dépenses de gestion courante		**14 054 618,00**	**13 477 064,37**	**23 669,36**	**0,00**	**553 884,27**
66	Charges financières	81 523,00	71 851,41	7 710,22	0,00	1 961,37
67	Charges exceptionnelles	418 820,00	75 917,71	0,00	0,00	342 902,29
68	Dotations provisions semi-budgétaires (1)	60 000,00	60 000,00			0,00
022	Dépenses imprévues	377 581,00				
Total des dépenses réelles de fonctionnement		**14 992 542,00**	**13 684 833,49**	**31 379,58**	**0,00**	**1 276 328,93**
023	*Virement à la section d'investissement (2)*	*653 538,34*				
042	*Opérat° ordre transfert entre sections (2)*	*382 926,00*	*734 456,64*			*-351 530,64*
043	*Opérat° ordre intérieur de la section (2)*	*0,00*	*0,00*			*0,00*
Total des dépenses d'ordre de fonctionnement		***1 036 464,34***	***734 456,64***			***302 007,70***
TOTAL		**16 029 006,34**	**14 419 290,13**	**31 379,58**	**0,00**	**1 578 336,63**
Pour information D 002 Déficit de fonctionnement reporté de N-1		(3) **0,00**				

RECETTES DE FONCTIONNEMENT

Chap.	Libellé	Crédits ouverts (BP+DM+RAR N-1)	Crédits employés (ou restant à employer)			Crédits annulés
			Titres émis	Prod. rattachées	Restes à réaliser au 31/12	
013	Atténuations de charges	55 000,00	76 816,99	0,00	0,00	-21 816,99
70	Produits services, domaine et ventes div	1 205 836,00	1 161 264,34	94 588,84	0,00	-50 017,18
73	Impôts et taxes	9 451 017,00	9 395 238,55	3 578,00	0,00	52 200,45
74	Dotations et participations	3 762 791,00	3 702 336,74	0,00	0,00	60 454,26
75	Autres produits de gestion courante	762,00	770,06	0,00	0,00	-8,06
Total des recettes de gestion courante		**14 475 406,00**	**14 336 426,68**	**98 166,84**	**0,00**	**40 812,48**
76	Produits financiers	0,00	0,00	0,00	0,00	0,00
77	Produits exceptionnels	35 107,00	392 001,47	0,00	0,00	-356 894,47
78	Reprises provisions semi-budgétaires (1)	0,00	0,00			0,00
Total des recettes réelles de fonctionnement		**14 510 513,00**	**14 728 428,15**	**98 166,84**	**0,00**	**-316 081,99**
042	*Opérat° ordre transfert entre sections (2)*	*118 493,00*	98 488,84			20 004,16
043	*Opérat° ordre intérieur de la section (2)*	*0,00*	0,00			0,00
Total des recettes d'ordre de fonctionnement		***118 493,00***	***98 488,84***			***20 004,16***
TOTAL		**14 629 006,00**	**14 826 916,99**	**98 166,84**	**0,00**	**-296 077,83**
Pour information R 002 Excédent de fonctionnement reporté de N-1		(3) **1 426 133,07**				

(1) Si la commune ou l'établissement applique le régime des provisions semi-budgétaires.

(2) *DF 023 = RI 021 ; DI 040 = RF 042 ; RI 040 = DF 042 ; DI 041 = RI 041 ; DF 043 = RF 043.*

(3) Les lignes de report ne font pas l'objet d'émission de mandat ou de titre (inscrire le montant reporté).

II – PRESENTATION GENERALE DU BUDGET — II

SECTION D'INVESTISSEMENT – CHAPITRES — A3

DEPENSES D'INVESTISSEMENT

Chap.	Libellé	Crédits ouverts (BP+DM+RAR N-1)	Mandats émis	Restes à réaliser au 31/12	Crédits annulés
010	Stocks (3)	0,00	0,00	0,00	0,00
20	Immobilisations incorporelles (sauf 204)	421 071,48	190 596,18	192 251,08	38 224,22
204	Subventions d'équipement versées	250 500,00	245 088,88	0,00	5 411,12
21	Immobilisations corporelles	657 984,57	280 666,04	123 667,74	253 650,79
22	Immobilisations reçues en affectation (4)	0,00	0,00	0,00	0,00
23	Immobilisations en cours	790 386,37	432 097,96	230 911,87	127 376,54
	Total des opérations d'équipement	0,00	0,00	0,00	0,00
	Total des dépenses d'équipement	**2 119 942,42**	**1 148 449,06**	**546 830,69**	**424 662,67**
10	Dotations, fonds divers et réserves	530,00	528,17	0,00	1,83
13	Subventions d'investissement	0,00	0,00	0,00	0,00
16	Emprunts et dettes assimilées	206 035,00	206 034,61	0,00	0,39
18	Compte de liaison : affectat° (BA,régie) (5)	0,00	0,00	0,00	0,00
26	Participat° et créances rattachées	0,00	0,00	0,00	0,00
27	Autres immobilisations financières	0,00	0,00	0,00	0,00
020	Dépenses imprévues	100 000,00			
	Total des dépenses financières	**306 565,00**	**206 562,78**	**0,00**	**100 002,22**
45…	**Total des opé. pour compte de tiers (6)**	**0,00**	**0,00**	**0,00**	**0,00**
	Total des dépenses réelles d'investissement	**2 426 507,42**	**1 355 011,84**	**546 830,69**	**524 664,89**
040	*Opérat° ordre transfert entre sections (1)*	*118 493,00*	*98 488,84*		*20 004,16*
041	*Opérations patrimoniales (1)*	*2 921 799,26*	*2 311 949,84*		*609 849,42*
	Total des dépenses d'ordre d'investissement	***3 040 292,26***	***2 410 438,68***		***629 853,58***
	TOTAL	**5 466 799,68**	**3 765 450,52**	**546 830,69**	**1 154 518,47**
	Pour information **D 001 Solde d'exécution négatif reporté de N-1**	(2) **0,00**			

RECETTES D'INVESTISSEMENT

Chap.	Libellé	Crédits ouverts (BP+DM+RAR N-1)	Titres émis	Restes à réaliser au 31/12	Crédits annulés
010	Stocks (3)	0,00	0,00	0,00	0,00
13	Subventions d'investissement	815 625,94	376 533,47	512 789,33	-73 696,86
16	Emprunts et dettes assimilées (hors 165)	0,00	0,00	0,00	0,00
20	Immobilisations incorporelles (sauf 204)	0,00	0,00	0,00	0,00
204	Subventions d'équipement versées	0,00	0,00	0,00	0,00
21	Immobilisations corporelles	0,00	0,00	0,00	0,00
22	Immobilisations reçues en affectation (4)	0,00	0,00	0,00	0,00
23	Immobilisations en cours	0,00	0,00	0,00	0,00
	Total des recettes d'équipement	**815 625,94**	**376 533,47**	**512 789,33**	**-73 696,86**
10	Dotations, fonds divers et réserves (hors 1068)	246 097,00	206 872,67	0,00	39 224,33
1068	Excédents de fonctionnement capitalisés (7)	782 878,00	782 878,00	0,00	0,00
138	Autres subvent° invest. non transf.	0,00	0,00	0,00	0,00
165	Dépôts et cautionnements reçus	0,00	0,00	0,00	0,00
18	Compte de liaison : affectat° (BA,régie)	0,00	0,00	0,00	0,00
26	Participat° et créances rattachées	0,00	0,00	0,00	0,00
27	Autres immobilisations financières	0,00	900,00	0,00	-900,00
024	Produits des cessions d'immobilisations	0,00		0,00	
	Total des recettes financières	**1 028 975,00**	**990 650,67**	**0,00**	**38 324,33**
45…	**Total des opé. pour le compte de tiers (6)**	**0,00**	**0,00**	**0,00**	**0,00**
	Total des recettes réelles d'investissement	**1 844 600,94**	**1 367 184,14**	**512 789,33**	**-35 372,53**
021	*Virement de la sect° de fonctionnement (1)*	*653 538,34*			
040	*Opérat° ordre transfert entre sections (1)*	*382 926,00*	*734 456,64*		*-351 530,64*
041	*Opérations patrimoniales (1)*	*2 921 799,26*	*2 311 949,84*		*609 849,42*
	Total des recettes d'ordre d'investissement	***3 958 263,60***	***3 046 406,48***		***911 857,12***
	TOTAL	**5 802 864,54**	**4 413 590,62**	**512 789,33**	**876 484,59**

Chap.	Libellé	Crédits ouverts (BP+DM+RAR N-1)	Titres émis	Restes à réaliser au 31/12	Crédits annulés
	Pour information **R 001 Solde d'exécution positif reporté de N-1**	(2) **252 241,22**			

(1) *DF 023 = RI 021 ; DI 040 = RF 042 ; RI 040 = DF 042 ; DI 041 = RI 041 ; DF 043 = RF 043.*

(2) Les lignes de report ne font pas l'objet d'émission de mandat ou de titre (inscrire le montant reporté).

(3) A servir uniquement dans le cadre d'un suivi des stocks selon la méthode de l'inventaire permanent simplifié autorisée pour les seules opérations d'aménagements (lotissement, ZAC…) par ailleurs retracées dans le cadre de budgets annexes.

(4) En dépenses, le chapitre 22 retrace les travaux d'investissement réalisés sur les biens reçus en affectation. En recette, il retrace, le cas échéant, l'annulation de tels travaux effectués sur un exercice antérieur.

(5) A servir uniquement lorsque la commune ou l'établissement effectue une dotation initiale en espèces au profit d'un service public non personnalisé qu'elle ou qu'il crée.

(6) Seul le total des opérations pour compte de tiers figure sur cet état (voir le détail Annexe IV A9).

(7) Le compte 1068 n'est pas un chapitre mais un article du chapitre 10.

II – PRESENTATION GENERALE DU BUDGET — II

BALANCE GENERALE DU BUDGET — B1

1 – Mandats émis (y compris sur les restes à réaliser N-1)

	FONCTIONNEMENT	Opérations réelles (1)	Opérations d'ordre (2)	TOTAL
011	Charges à caractère général	1 256 510,35		1 256 510,35
012	Charges de personnel, frais assimilés	5 834 035,81		5 834 035,81
014	Atténuations de produits	4 255 931,36		4 255 931,36
60	*Achats et variation des stocks (3)*		*0,00*	0,00
65	Autres charges de gestion courante	2 154 256,21		2 154 256,21
656	Frais fonctionnement des groupes d'élus (4)	0,00		0,00
66	Charges financières	79 561,63	*0,00*	79 561,63
67	Charges exceptionnelles	75 917,71	*351 629,82*	427 547,53
68	Dot. aux amortissements et provisions	60 000,00	*382 826,82*	442 826,82
71	*Production stockée (ou déstockage) (3)*		*0,00*	0,00
	Dépenses de fonctionnement – Total	**13 716 213,07**	***734 456,64***	**14 450 669,71**
	Pour information D 002 Déficit de fonctionnement reporté de N-1			**0,00**

	INVESTISSEMENT	Opérations réelles (1)	Opérations d'ordre (2)	TOTAL
10	Dotations, fonds divers et réserves	528,17	*0,00*	528,17
13	Subventions d'investissement	0,00	*181 926,05*	181 926,05
15	*Provisions pour risques et charges (5)*		*0,00*	0,00
16	Emprunts et dettes assimilées (sauf 1688 non budgétaire)	206 034,61	*0,00*	206 034,61
18	Compte de liaison : affectat° (BA,régie)	(8) 0,00		0,00
	Total des opérations d'équipement	0,00		0,00
19	*Neutral. et régul. d'opérations (5)*		*71 568,16*	71 568,16
20	Immobilisations incorporelles (sauf 204) (6)	190 596,18	*0,00*	190 596,18
204	Subventions d'équipement versées	245 088,88	*13 434,87*	258 523,75
21	Immobilisations corporelles (6)	280 666,04	*1 980 975,89*	2 261 641,93
22	Immobilisations reçues en affectation (6)	(9) 0,00	*0,00*	0,00
23	Immobilisations en cours (6)	432 097,96	*162 533,71*	594 631,67
26	Participations et créances rattachées	0,00	*0,00*	0,00
27	Autres immobilisations financières	0,00	*0,00*	0,00
28	*Amortissement des immobilisations (reprises)*		*0,00*	0,00
29	*Prov. pour dépréciat° immobilisations (5)*		*0,00*	0,00
39	*Prov. dépréciat° des stocks et en-cours (5)*		*0,00*	0,00
45…	Total des opérations pour compte de tiers (7)	0,00	*0,00*	0,00
481	*Charges à rép. sur plusieurs exercices*		*0,00*	0,00
49	*Prov. dépréc. comptes de tiers (5)*		*0,00*	0,00
59	*Prov. dépréc. comptes financiers (5)*		*0,00*	0,00
3…	Stocks	0,00	*0,00*	0,00
	Dépenses d'investissement –Total	**1 355 011,84**	***2 410 438,68***	**3 765 450,52**
	Pour information D 001 Solde d'exécution négatif reporté de N-1			**0,00**

(1) Y compris les opérations relatives au rattachement des charges et des produits et les opérations d'ordre semi-budgétaires.

(2) Voir liste des opérations d'ordre.

(3) Permet de retracer des opérations particulières telles que les opérations de stocks liées à la tenue d'un inventaire permanent simplifié.

(4) Communes, communautés d'agglomération et communautés urbaines de plus de 100 000 habitants.

(5) Si la commune ou l'établissement applique le régime des provisions budgétaires.

(6) Hors chapitres « opérations d'équipement ».

(7) Seul le total des opérations pour compte de tiers figure sur cet état (voir le détail Annexe IV A9).

(8) A servir uniquement lorsque la commune ou l'établissement effectue une dotation initiale en espèces au profit d'un service public non personnalisé qu'elle ou qu'il crée.

(9) En dépenses, le chapitre 22 retrace les travaux d'investissement réalisés sur les biens reçus en affectation. En recette, il retrace, le cas échéant, l'annulation de tels travaux effectués sur un exercice antérieur.

II – PRESENTATION GENERALE DU BUDGET	II
BALANCE GENERALE DU BUDGET	B2

2 – Titres émis (y compris sur les restes à réaliser N-1)

	FONCTIONNEMENT	Opérations réelles (1)	Opérations d'ordre (2)	TOTAL
013	Atténuations de charges	76 816,99		76 816,99
60	*Achats et variation des stocks (3)*		*0,00*	*0,00*
70	Produits services, domaine et ventes div	1 255 853,18		1 255 853,18
71	*Production stockée (ou déstockage)*		*0,00*	*0,00*
72	*Production immobilisée*		*0,00*	0,00
73	Impôts et taxes	9 398 816,55		9 398 816,55
74	Dotations et participations	3 702 336,74		3 702 336,74
75	Autres produits de gestion courante	770,06	*0,00*	770,06
76	Produits financiers	0,00	*0,00*	0,00
77	Produits exceptionnels	392 001,47	*98 488,84*	490 490,31
78	Reprise sur amortissements et provisions	0,00	*0,00*	0,00
79	*Transferts de charges*		*0,00*	*0,00*
Recettes de fonctionnement – Total		**14 826 594,99**	***98 488,84***	**14 925 083,83**
Pour information R 002 Excédent de fonctionnement reporté de N-1				**1 426 133,07**

	INVESTISSEMENT	Opérations réelles (1)	Opérations d'ordre (2)	TOTAL
10	Dotations, fonds divers et réserves (sauf 1068)	206 872,67	0,00	206 872,67
1068	Excédents de fonctionnement capitalisés	782 878,00		782 878,00
13	Subventions d'investissement	376 533,47	161 250,00	537 783,47
15	*Provisions pour risques et charges (4)*		*0,00*	0,00
16	Emprunts et dettes assimilées (sauf 1688 non budgétaire)	0,00	0,00	0,00
18	Compte de liaison : affectat° (BA,régie)	(8) 0,00		0,00
19	*Neutral. et régul. d'opérations*		*0,00*	0,00
20	Immobilisations incorporelles (sauf 204) (5)	0,00	*0,00*	0,00
204	Subventions d'équipement versées	0,00	*0,00*	0,00
21	Immobilisations corporelles(5)	0,00	*2 339 795,95*	2 339 795,95
22	Immobilisations reçues en affectation(5)	(9) 0,00	*0,00*	0,00
23	Immobilisations en cours(5)	0,00	*162 533,71*	162 533,71
26	Participations et créances rattachées	0,00	*0,00*	0,00
27	Autres immobilisations financières	900,00	*0,00*	900,00
28	*Amortissement des immobilisations*		*382 826,82*	*382 826,82*
29	*Prov. pour dépréciat° immobilisations (4)*		*0,00*	*0,00*
39	*Prov. dépréciat° des stocks et en-cours (4)*		*0,00*	*0,00*
45…	Opérations pour compte de tiers (7)	0,00	0,00	0,00
481	*Charges à rép. sur plusieurs exercices*		*0,00*	*0,00*
49	*Prov. dépréc. comptes de tiers (4)*		*0,00*	*0,00*
59	*Prov. dépréc. comptes financiers (4)*		*0,00*	*0,00*
3…	Stocks	0,00	0,00	0,00
Recettes d'investissement – Total		**1 367 184,14**	**3 046 406,48**	**4 413 590,62**
Pour information R 001 Solde d'exécution positif reporté de N-1				**252 241,22**

(1) Y compris les opérations relatives au rattachement des charges et des produits et les opérations d'ordre semi-budgétaires.

(2) Voir liste des opérations d'ordre.

(3) Permet de retracer des opérations particulières telles que les opérations de stocks liées à la tenue d'un inventaire permanent simplifié.

(4) Si la commune ou l'établissement applique le régime des provisions budgétaires.

(5) Hors chapitres « opérations d'équipement ».

(6) Seul le total des opérations pour compte de tiers figure sur cet état (voir le détail Annexe IV A9).

(7) A servir uniquement lorsque la commune ou l'établissement effectue une dotation initiale en espèces au profit d'un service public non personnalisé qu'elle ou qu'il crée.

(8) En dépenses, le chapitre 22 retrace les travaux d'investissement réalisés sur les biens reçus en affectation. En recette, il retrace, le cas échéant, l'annulation de tels travaux effectués sur un exercice antérieur.

III – VOTE DU BUDGET — III

SECTION DE FONCTIONNEMENT – DETAIL DES DEPENSES — A1

Chap/ art (1)	Libellé (1)	Crédits ouverts (BP+DM+RAR N-1)	Crédits employés (ou restant à employer)			Crédits annulés
			Mandats émis	Charges rattachées	Restes à réaliser au 31/12	
011	**Charges à caractère général**	**1 694 560,00**	**1 248 277,86**	**8 232,49**	**0,00**	**438 049,65**
60611	Eau et assainissement	39 100,00	23 344,43	0,00	0,00	15 755,57
60612	Energie - Electricité	212 500,00	159 249,48	0,00	0,00	53 250,52
60622	Carburants	4 600,00	1 909,77	0,00	0,00	2 690,23
60623	Alimentation	39 300,00	33 110,57	235,33	0,00	5 954,10
60624	Produits de traitement	9 000,00	5 795,42	0,00	0,00	3 204,58
60628	Autres fournitures non stockées	37 712,00	6 606,89	1 147,84	0,00	29 957,27
60631	Fournitures d'entretien	13 970,00	6 711,73	77,35	0,00	7 180,92
60632	Fournitures de petit équipement	60 130,00	32 772,24	492,60	0,00	26 865,16
60636	Vêtements de travail	3 850,00	2 049,54	0,00	0,00	1 800,46
6064	Fournitures administratives	10 632,00	10 631,88	0,00	0,00	0,12
6065	Livres, disques, ... (médiathèque)	562,00	561,02	0,00	0,00	0,98
6068	Autres matières et fournitures	27 760,00	23 511,10	0,00	0,00	4 248,90
611	Contrats de prestations de services	97 340,00	97 339,81	0,00	0,00	0,19
6132	Locations immobilières	12 303,00	9 768,00	580,00	0,00	1 955,00
6135	Locations mobilières	61 034,00	21 893,11	0,00	0,00	39 140,89
614	Charges locatives et de copropriété	300,00	192,10	0,00	0,00	107,90
61521	Entretien terrains	2 100,00	1 120,00	0,00	0,00	980,00
615221	Entretien, réparations bâtiments publics	127 092,00	76 607,97	404,42	0,00	50 079,61
615231	Entretien, réparations voiries	21 992,00	0,00	0,00	0,00	21 992,00
615232	Entretien, réparations réseaux	11 500,00	0,00	0,00	0,00	11 500,00
61551	Entretien matériel roulant	666,00	665,68	0,00	0,00	0,32
61558	Entretien autres biens mobiliers	13 030,00	8 264,97	0,00	0,00	4 765,03
6156	Maintenance	96 280,00	75 383,96	0,00	0,00	20 896,04
6161	Multirisques	17 500,00	17 443,90	0,00	0,00	56,10
617	Etudes et recherches	22 340,00	14 430,00	0,00	0,00	7 910,00
6182	Documentation générale et technique	6 210,00	5 244,42	0,00	0,00	965,58
6184	Versements à des organismes de formation	13 350,00	5 804,30	500,00	0,00	7 045,70
6188	Autres frais divers	64 679,00	41 982,37	0,00	0,00	22 696,63
6227	Frais d'actes et de contentieux	4 380,00	4 380,00	0,00	0,00	0,00
6231	Annonces et insertions	6 200,00	4 366,80	0,00	0,00	1 833,20
6232	Fêtes et cérémonies	8 150,00	7 940,00	0,00	0,00	210,00
6236	Catalogues et imprimés	7 100,00	664,80	0,00	0,00	6 435,20
6237	Publications	14 000,00	10 622,70	0,00	0,00	3 377,30
6238	Divers	1 000,00	242,60	0,00	0,00	757,40
6247	Transports collectifs	14 810,00	10 575,15	446,45	0,00	3 788,40
6251	Voyages et déplacements	9 300,00	8 648,02	0,00	0,00	651,98
6256	Missions	1 400,00	1 228,11	0,00	0,00	171,89
6257	Réceptions	7 050,00	2 955,17	0,00	0,00	4 094,83
6261	Frais d'affranchissement	8 200,00	5 523,81	0,00	0,00	2 676,19
6262	Frais de télécommunications	51 646,00	40 127,81	0,00	0,00	11 518,19
627	Services bancaires et assimilés	2 673,00	2 672,34	0,00	0,00	0,66
6281	Concours divers (cotisations)	16 000,00	10 297,77	0,00	0,00	5 702,23
6283	Frais de nettoyage des locaux	83 235,00	83 234,86	0,00	0,00	0,14
62875	Remb. frais aux communes membres du GFP	322 400,00	279 505,23	3 596,50	0,00	39 298,27
62878	Remb. frais à d'autres organismes	21 874,00	21 873,42	0,00	0,00	0,58
6288	Autres services extérieurs	57 960,00	44 976,65	752,00	0,00	12 231,35
63512	Taxes foncières	7 500,00	3 453,00	0,00	0,00	4 047,00
63513	Autres impôts locaux	1 100,00	1 100,00	0,00	0,00	0,00
6355	Taxes et impôts sur les véhicules	250,00	0,00	0,00	0,00	250,00
637	Autres impôts, taxes (autres organismes)	21 500,00	21 494,96	0,00	0,00	5,04
012	**Charges de personnel, frais assimilés**	**5 908 840,00**	**5 834 035,81**	**0,00**	**0,00**	**74 804,19**
6217	Personnel affecté par la commune membre	397 200,00	393 194,22	0,00	0,00	4 005,78
6218	Autre personnel extérieur	5 600,00	750,00	0,00	0,00	4 850,00
6332	Cotisations versées au F.N.A.L.	16 576,00	16 235,49	0,00	0,00	340,51
6336	Cotisations CNFPT et CDGFPT	79 613,00	79 374,51	0,00	0,00	238,49
6338	Autres impôts, taxes sur rémunérations	10 277,00	9 740,92	0,00	0,00	536,08
64111	Rémunération principale titulaires	1 883 080,00	1 864 320,88	0,00	0,00	18 759,12
64112	NBI, SFT, indemnité résidence	63 370,00	61 550,14	0,00	0,00	1 819,86
64118	Autres indemnités titulaires	411 137,00	411 012,45	0,00	0,00	124,55
64131	Rémunérations non tit.	1 300 441,00	1 298 254,54	0,00	0,00	2 186,46
64138	Autres indemnités non tit.	124 619,00	117 488,03	0,00	0,00	7 130,97
64168	Autres emplois d'insertion	48 090,00	48 040,33	0,00	0,00	49,67
6451	Cotisations à l'U.R.S.S.A.F.	736 170,00	719 894,64	0,00	0,00	16 275,36
6453	Cotisations aux caisses de retraites	597 538,00	587 991,44	0,00	0,00	9 546,56
6454	Cotisations aux A.S.S.E.D.I.C.	58 410,00	54 176,81	0,00	0,00	4 233,19
6455	Cotisations pour assurance du personnel	59 146,00	59 145,61	0,00	0,00	0,39

Chap/ art (1)	Libellé (1)	Crédits ouverts (BP+DM+RAR N-1)	Crédits employés (ou restant à employer)			Crédits annulés
			Mandats émis	Charges rattachées	Restes à réaliser au 31/12	
64731	Allocations chômage versées directement	11 700,00	10 006,53	0,00	0,00	1 693,47
6474	Versement aux autres oeuvres sociales	33 642,00	32 238,00	0,00	0,00	1 404,00
6475	Médecine du travail, pharmacie	1 060,00	1 056,10	0,00	0,00	3,90
6478	Autres charges sociales diverses	28 277,00	27 967,14	0,00	0,00	309,86
6488	Autres charges	42 894,00	41 598,03	0,00	0,00	1 295,97
014	**Atténuations de produits**	**4 277 430,00**	**4 255 931,36**	**0,00**	**0,00**	**21 498,64**
7391178	Autres restitut° dégrèvt contrib. direct	30 000,00	15 840,23	0,00	0,00	14 159,77
739118	Autres reversements de fiscalité	2 115 000,00	2 107 662,00	0,00	0,00	7 338,00
739211	Attributions de compensation	800 806,00	800 806,00	0,00	0,00	0,00
739212	Dotation de solidarité communautaire	848 747,00	848 747,00	0,00	0,00	0,00
739221	FNGIR	457 908,00	457 908,00	0,00	0,00	0,00
7398	Reverst., restitut° et prélèvt divers	7 211,00	7 211,00	0,00	0,00	0,00
7489	Reverst, restitut° sur autres attribut°	17 758,00	17 757,13	0,00	0,00	0,87
65	**Autres charges de gestion courante**	**2 173 788,00**	**2 138 819,34**	**15 436,87**	**0,00**	**19 531,79**
6512	Droits d'utilisat° informatique nuage	540,00	540,00	0,00	0,00	0,00
6531	Indemnités	88 660,00	88 640,52	0,00	0,00	19,48
6533	Cotisations de retraite	4 000,00	3 919,56	0,00	0,00	80,44
6534	Cotis. de sécurité sociale - part patron	12 550,00	11 884,32	0,00	0,00	665,68
6535	Formation	1 000,00	0,00	0,00	0,00	1 000,00
65372	Cotis. fonds financt alloc. fin mandat	250,00	247,68	0,00	0,00	2,32
6541	Créances admises en non-valeur	1 000,00	795,49	0,00	0,00	204,51
6542	Créances éteintes	1 000,00	1 382,08	0,00	0,00	-382,08
65548	Autres contributions	293 921,00	278 483,89	15 436,87	0,00	0,24
657362	Subv. fonct. CCAS	68 352,00	66 160,55	0,00	0,00	2 191,45
657364	Subv. fonct. Établ. Industriel, commerc	125 350,00	115 350,00	0,00	0,00	10 000,00
65737	Autres établissements publics locaux	3 000,00	3 000,00	0,00	0,00	0,00
6574	Subv. fonct. Associat°, personnes privée	1 574 155,00	1 568 412,60	0,00	0,00	5 742,40
65888	Autres	10,00	2,65	0,00	0,00	7,35
656	**Frais fonctionnement des groupes d'élus**	**0,00**	**0,00**	**0,00**	**0,00**	**0,00**
TOTAL DEPENSES DE GESTION DES SERVICES (a) = (011+012+014+65+656)		**14 054 618,00**	**13 477 064,37**	**23 669,36**	**0,00**	**553 884,27**
66	**Charges financières (b)**	**81 523,00**	**71 851,41**	**7 710,22**	**0,00**	**1 961,37**
66111	Intérêts réglés à l'échéance	81 000,00	80 538,72	0,00	0,00	461,28
66112	Intérêts - Rattachement des ICNE	-977,00	-8 687,31	7 710,22	0,00	0,09
6615	Intérêts comptes courants et de dépôts	1 500,00	0,00	0,00	0,00	1 500,00
67	**Charges exceptionnelles (c)**	**418 820,00**	**75 917,71**	**0,00**	**0,00**	**342 902,29**
6718	Autres charges exceptionnelles gestion	0,00	6 331,37	0,00	0,00	-6 331,37
673	Titres annulés (sur exercices antérieurs	11 279,46	9 586,34	0,00	0,00	1 693,12
67441	Subv. budgets annexes et régies (AF)	407 540,54	60 000,00	0,00	0,00	347 540,54
68	**Dotations provisions semi-budgétaires (d) (3)**	**60 000,00**	**60 000,00**	**0,00**	**0,00**	**0,00**
6875	Dot. prov. risques et charges exception.	60 000,00	60 000,00	0,00	0,00	0,00
022	**Dépenses imprévues (e)**	**377 581,00**				
TOTAL DES DEPENSES REELLES = a+b+c+d+e		**14 992 542,00**	**13 684 833,49**	**31 379,58**	**0,00**	**1 276 328,93**
023	***Virement à la section d'investissement***	***653 538,34***	***0,00***			***653 538,34***
042	***Opérat° ordre transfert entre sections (4) (5) (6)***	***382 926,00***	***734 456,64***			***-351 530,64***
675	*Valeurs comptables immobilisations cédée*	*0,00*	*351 629,82*			*-351 629,82*
6811	*Dot. amort. et prov. Immos incorporelles*	*382 926,00*	*382 826,82*			*99,18*
TOTAL DES PRELEVEMENTS AU PROFIT DE LA SECTION D'INVESTISSEMENT		***1 036 464,34***	***734 456,64***			***302 007,70***
043	***Opérat° ordre intérieur de la section (7)***	***0,00***	***0,00***			***0,00***
TOTAL DES DEPENSES D'ORDRE		***1 036 464,34***	***734 456,64***			***302 007,70***
TOTAL DES DEPENSES DE FONCTIONNEMENT DE L'EXERCICE (= Total des opérations réelles et d'ordre)		**16 029 006,34**	**14 419 290,13**	**31 379,58**	**0,00**	**1 578 336,63**
Pour information D 002 Déficit de fonctionnement reporté de N-1		**0,00**				

Détail du calcul des ICNE au compte 66112 (2)

Montant des ICNE de l'exercice	7 710,22
Montant des ICNE de l'exercice N-1	8 687,31
= Différence ICNE N – ICNE N-1	-977,09

(1) Détailler les chapitres budgétaires par article conformément au plan de comptes appliqué par la commune ou l'établissement.

(2) Si le mandatement des ICNE de l'exercice est inférieur au montant de l'exercice N-1, le montant du compte 66112 sera négatif.

(3) Si la commune ou l'établissement applique le régime des provisions semi-budgétaires.

(4) Cf. définition du chapitre des opérations d'ordre, *DF 042 = RI 040.*

(5) Dont 675 et 676.

(6)Le compte 6815 peut figurer dans le détail du chapitre 042 si la commune ou l'établissement applique le régime des provisions budgétaires.

(7) Chapitre destiné à retracer les opérations particulières telles que les opérations de stocks ou liées à la tenue d'un inventaire permanent simplifié.

III – VOTE DU BUDGET — III

SECTION DE FONCTIONNEMENT – DETAIL DES RECETTES — A2

Chap/ art(1)	Libellé (1)	Crédits ouverts (BP+DM+RAR N-1)	Crédits employés (ou restant à employer)			Crédits annulés
			Titres émis	Produits rattachés	Restes à réaliser au 31/12	
013	**Atténuations de charges**	**55 000,00**	**76 816,99**	**0,00**	**0,00**	**-21 816,99**
6419	Remboursements rémunérations personnel	55 000,00	76 816,99	0,00	0,00	-21 816,99
70	**Produits services, domaine et ventes div**	***1 205 836,00***	***1 161 264,34***	***94 588,84***	***0,00***	***-50 017,18***
70632	Redevances services à caractère loisir	*68 755,00*	*60 794,00*	*0,00*	*0,00*	*7 961,00*
7066	Redevances services à caractère social	*142 785,00*	*135 040,53*	*32 705,27*	*0,00*	*-24 960,80*
7067	Redev. services périscolaires et enseign	*440 100,00*	*379 872,89*	*61 883,57*	*0,00*	*-1 656,46*
7078	Autres marchandises	*4 500,00*	*4 600,00*	*0,00*	*0,00*	*-100,00*
70841	Mise à dispo personnel B.A. , régies	*7 500,00*	*7 601,33*	*0,00*	*0,00*	*-101,33*
70845	Mise à dispo personnel communes du GFP	*36 000,00*	*50 323,28*	*0,00*	*0,00*	*-14 323,28*
70848	Mise à dispo personnel autres organismes	*182 000,00*	*182 313,05*	*0,00*	*0,00*	*-313,05*
70875	Remb. frais par les communes du GFP	*187 451,00*	*188 603,72*	*0,00*	*0,00*	*-1 152,72*
70878	Remb. frais par d'autres redevables	*136 245,00*	*147 149,94*	*0,00*	*0,00*	*-10 904,94*
7088	Produits activités annexes (abonnements)	*500,00*	*4 965,60*	*0,00*	*0,00*	*-4 465,60*
73	**Impôts et taxes**	**9 451 017,00**	**9 395 238,55**	**3 578,00**	**0,00**	**52 200,45**
73111	Impôts directs locaux	1 533 745,00	1 539 700,00	0,00	0,00	-5 955,00
73112	Cotisation sur la VAE	1 100 170,00	1 100 170,00	0,00	0,00	0,00
73113	Taxe sur les Surfaces Commerciales	200 400,00	202 814,00	0,00	0,00	-2 414,00
73114	Imposition Forf. sur Entrep. Réseau	274 571,00	278 583,00	0,00	0,00	-4 012,00
7318	Autres impôts locaux ou assimilés	60 000,00	5 931,00	0,00	0,00	54 069,00
73211	Attribution de compensation	915 950,00	915 808,00	0,00	0,00	142,00
73223	Fonds péréquation ress. com. et intercom	387 316,00	387 316,00	0,00	0,00	0,00
7331	Taxe enlèvement ordures ménagères et ass	2 105 000,00	2 090 963,00	0,00	0,00	14 037,00
7346	Taxe milieux aquatiques et inondations	89 000,00	85 518,00	0,00	0,00	3 482,00
7362	Taxes de séjour	15 000,00	14 091,55	3 578,00	0,00	-2 669,55
7382	Fraction de TVA	2 769 865,00	2 774 344,00	0,00	0,00	-4 479,00
74	**Dotations et participations**	**3 762 791,00**	**3 702 336,74**	**0,00**	**0,00**	**60 454,26**
74124	Dotation d'intercommunalité	491 554,00	491 554,00	0,00	0,00	0,00
74126	Dot. compensat° groupements de communes	368 250,00	368 250,00	0,00	0,00	0,00
744	FCTVA	5 000,00	7 181,18	0,00	0,00	-2 181,18
74718	Autres participations Etat	23 585,00	29 658,14	0,00	0,00	-6 073,14
7472	Participat° Régions	2 100,00	0,00	0,00	0,00	2 100,00
7473	Participat° Départements	1 200,00	1 620,00	0,00	0,00	-420,00
74741	Participat° Communes du GFP	207 300,00	195 290,00	0,00	0,00	12 010,00
7478	Participat° Autres organismes	2 336 508,00	2 267 020,47	0,00	0,00	69 487,53
74832	Attribution du fonds départemental TP	12 827,00	12 826,05	0,00	0,00	0,95
74833	Etat - Compensation CET (CVAE et CFE)	289 703,00	289 703,00	0,00	0,00	0,00
74834	Etat - Compens. exonérat° taxes foncière	5 498,00	5 498,00	0,00	0,00	0,00
748388	Autres	0,00	3 667,00	0,00	0,00	-3 667,00
7488	Autres attributions et participations	19 266,00	30 068,90	0,00	0,00	-10 802,90
75	**Autres produits de gestion courante**	**762,00**	**770,06**	**0,00**	**0,00**	**-8,06**
757	Redevances versées par fermiers, conces.	760,00	768,86	0,00	0,00	-8,86
7588	Autres produits div. de gestion courante	2,00	1,20	0,00	0,00	0,80
TOTAL = RECETTES DE GESTION DES SERVICES (a) = 70+73+74+75+013		**14 475 406,00**	**14 336 426,68**	**98 166,84**	**0,00**	**40 812,48**
76	**Produits financiers (b)**	**0,00**	**0,00**	**0,00**	**0,00**	**0,00**
77	**Produits exceptionnels (c)**	**35 107,00**	**392 001,47**	**0,00**	**0,00**	**-356 894,47**
7714	Recouvrt créances admises en non valeur	0,00	23,56	0,00	0,00	-23,56
7718	Autres produits except. opérat° gestion	14 000,00	19 294,11	0,00	0,00	-5 294,11
773	Mandats annulés (exercices antérieurs)	21 107,00	20 107,00	0,00	0,00	1 000,00
775	Produits des cessions d'immobilisations	0,00	351 629,82	0,00	0,00	-351 629,82
7788	Produits exceptionnels divers	0,00	946,98	0,00	0,00	-946,98
78	**Reprises provisions semi-budgétaires (d) (2)**	**0,00**	**0,00**	**0,00**	**0,00**	**0,00**
TOTAL DES RECETTES REELLES =a+b+c+d		**14 510 513,00**	**14 728 428,15**	**98 166,84**	**0,00**	**-316 081,99**
042	***Opérat° ordre transfert entre sections (3) (4) (5)***	***118 493,00***	***98 488,84***			***20 004,16***
722	*Immobilisations corporelles*	*20 000,00*	*0,00*			*20 000,00*
7768	*Neutral. amort. subv. équip. versées*	*71 570,00*	*71 568,16*			*1,84*
777	*Quote-part subv invest transf cpte résul*	*20 678,00*	*20 676,05*			*1,95*
7788	*Produits exceptionnels divers*	*6 245,00*	*6 244,63*			*0,37*
043	***Opérat° ordre intérieur de la section (6)***	***0,00***	***0,00***			***0,00***
TOTAL DES RECETTES D'ORDRE		***118 493,00***	***98 488,84***			***20 004,16***

Chap/ art(1)	Libellé (1)	Crédits ouverts (BP+DM+RAR N-1)	Crédits employés (ou restant à employer)			Crédits annulés
			Titres émis	Produits rattachés	Restes à réaliser au 31/12	
TOTAL DES RECETTES DE FONCTIONNEMENT DE L'EXERCICE (=Total des opérations réelles et d'ordre)		**14 629 006,00**	**14 826 916,99**	**98 166,84**	**0,00**	**-296 077,83**
Pour information R 002 Excédent de fonctionnement reporté de N-1		**1 426 133,07**				

Détail du calcul des ICNE au compte 7622

Montant des ICNE de l'exercice	0,00
Montant des ICNE de l'exercice N-1	0,00
= Différence ICNE N – ICNE N-1	0,00

(1) Détailler les chapitres budgétaires par article conformément au plan de comptes appliqué par la commune ou l'établissement.

(2) Si la commune ou l'établissement applique le régime des provisions semi-budgétaires.

(3) Cf. définitions du chapitre des opérations d'ordre, *RF 042 = DI 040.*

(4) Dont 776.

(5) Le compte 7815 peut figurer dans le détail du chapitre 042 si la commune ou l'établissement applique le régime des provisions budgétaires.

(6) Chapitre destiné à retracer les opérations particulières telles que les opérations de stocks ou liées à la tenue d'un inventaire permanent simplifié.

III – VOTE DU BUDGET — III

SECTION D'INVESTISSEMENT – DETAIL DES DEPENSES — B1

Chap/ art (1)	Libellé (1)	Crédits ouverts (BP+DM+RAR N-1)	Mandats émis	Restes à réaliser au 31/12	Crédits annulés
010	**Stocks**	**0,00**	**0,00**	**0,00**	**0,00**
20	**Immobilisations incorporelles (sauf opérations et 204)**	**421 071,48**	**190 596,18**	**192 251,08**	**38 224,22**
202	Frais réalisat° documents urbanisme	135 733,48	51 137,78	78 376,80	6 218,90
2031	Frais d'études	175 888,80	86 613,46	109 230,48	-19 955,14
2033	Frais d'insertion	4 369,00	2 376,00	0,00	1 993,00
2051	Concessions, droits similaires	104 649,20	50 037,94	4 643,80	49 967,46
2088	Autres immobilisations incorporelles	431,00	431,00	0,00	0,00
204	**Subventions d'équipement versées (sauf opérations)**	**250 500,00**	**245 088,88**	**0,00**	**5 411,12**
204121	Subv.Régions : Bien mobilier, matériel	141 000,00	135 653,00	0,00	5 347,00
2041412	Subv.Cne GFP : Bâtiments, installations	20 000,00	20 000,00	0,00	0,00
2041582	Autres grpts - Bâtiments et installat°	89 500,00	89 435,88	0,00	64,12
21	**Immobilisations corporelles (sauf opérations)**	**657 984,57**	**280 666,04**	**123 667,74**	**253 650,79**
2111	Terrains nus	155 846,00	115 845,24	0,00	40 000,76
2128	Autres agencements et aménagements	8 321,40	0,00	0,00	8 321,40
2135	Installations générales, agencements	113 688,35	62 618,05	16 126,56	34 943,74
2138	Autres constructions	4 000,00	0,00	0,00	4 000,00
2151	Réseaux de voirie	75 100,00	4 764,00	70 115,28	220,72
2152	Installations de voirie	35 000,00	0,00	12 138,00	22 862,00
2158	Autres inst.,matériel,outil. techniques	5 000,00	1 855,85	7 514,13	-4 369,98
21735	Installations générales (mise à dispo)	14 946,59	2 258,47	5 337,32	7 350,80
21745	Sol autrui - Instal. géné. (mise à dispo	10 000,00	0,00	0,00	10 000,00
2182	Matériel de transport	20 000,00	17 880,00	0,00	2 120,00
2183	Matériel de bureau et informatique	126 943,60	47 250,14	951,42	78 742,04
2184	Mobilier	26 904,57	11 849,87	11 140,02	3 914,68
2188	Autres immobilisations corporelles	62 234,06	16 344,42	345,01	45 544,63
22	**Immobilisations reçues en affectation (sauf opérations)**	**0,00**	**0,00**	**0,00**	**0,00**
23	**Immobilisations en cours (sauf opérations)**	**790 386,37**	**432 097,96**	**230 911,87**	**127 376,54**
2312	Agencements et aménagements de terrains	404 110,00	262 692,00	147 912,00	-6 494,00
2315	Installat°, matériel et outillage techni	35 000,00	0,00	0,00	35 000,00
2317	Immo. corporelles reçues mise à dispo.	346 276,37	169 405,96	82 999,87	93 870,54
238	Avances versées commandes immo. incorp.	5 000,00	0,00	0,00	5 000,00
	Total des dépenses d'équipement	**2 119 942,42**	**1 148 449,06**	**546 830,69**	**424 662,67**
10	**Dotations, fonds divers et réserves**	**530,00**	**528,17**	**0,00**	**1,83**
10226	Taxe d'aménagement	530,00	528,17	0,00	1,83
13	**Subventions d'investissement**	**0,00**	**0,00**	**0,00**	**0,00**
16	**Emprunts et dettes assimilées**	**206 035,00**	**206 034,61**	**0,00**	**0,39**
1641	Emprunts en euros	206 035,00	206 034,61	0,00	0,39
18	**Compte de liaison : affectat° (BA,régie)**	**0,00**	**0,00**	**0,00**	**0,00**
26	**Participat° et créances rattachées**	**0,00**	**0,00**	**0,00**	**0,00**
27	**Autres immobilisations financières**	**0,00**	**0,00**	**0,00**	**0,00**
020	**Dépenses imprévues**	**100 000,00**			
	Total des dépenses financières	**306 565,00**	**206 562,78**	**0,00**	**100 002,22**
	Total des dépenses d'opérations pour compte de tiers	**0,00**	**0,00**	**0,00**	**0,00**
	TOTAL DEPENSES REELLES	**2 426 507,42**	**1 355 011,84**	**546 830,69**	**524 664,89**
040	***Opérat° ordre transfert entre sections (4)***	***118 493,00***	***98 488,84***		***20 004,16***
	Reprises sur autofinancement antérieur (5)	***92 248,00***	***92 244,21***		***3,79***
13911	*Etat et établissements nationaux*	*1 100,00*	*1 100,00*		*0,00*
13912	*Sub. transf cpte résult. Régions*	*929,00*	*928,00*		*1,00*
13913	*Sub. transf cpte résult. Départements*	*929,00*	*929,00*		*0,00*
139141	*Sub. transf cpte résult. Communes du GFP*	*180,00*	*180,00*		*0,00*
13918	*Autres subventions d'équipement*	*16 729,00*	*16 728,05*		*0,95*
13936	*Sub. transf cpte résult. PVR*	*811,00*	*811,00*		*0,00*
198	*Neutral. amort. subv. équip. versées*	*71 570,00*	*71 568,16*		*1,84*
	Charges transférées (6)	***26 245,00***	***6 244,63***		***20 000,37***
2135	*Installations générales, agencements*	*26 245,00*	*6 244,63*		*20 000,37*
041	***Opérations patrimoniales (7)***	***2 921 799,26***	***2 311 949,84***		***609 849,42***
1311	*Subv. transf. Etat et établ. Nationaux*	*107 500,00*	*107 500,00*		*0,00*
1312	*Subv. transf. Régions*	*53 750,00*	*53 750,00*		*0,00*
204412	*Sub nat org pub - Bâtiments, installat°*	*0,00*	*13 434,87*		*-13 434,87*
2111	*Terrains nus*	*351 185,10*	*351 185,10*		*0,00*
2112	*Terrains de voirie*	*214 263,85*	*214 263,85*		*0,00*

Chap/ art (1)	Libellé (1)	Crédits ouverts (BP+DM+RAR N-1)	Mandats émis	Restes à réaliser au 31/12	Crédits annulés
2113	*Terrains aménagés autres que voirie*	*75 910,45*	*75 910,45*		*0,00*
2115	*Terrains bâtis*	*87 411,05*	*87 411,05*		*0,00*
21318	*Autres bâtiments publics*	*1 228 671,08*	*1 228 671,08*		*0,00*
2135	*Installations générales, agencements*	*17 289,73*	*17 289,73*		*0,00*
2184	*Mobilier*	*1 289,00*	*0,00*		*1 289,00*
2188	*Autres immobilisations corporelles*	*17 536,00*	*0,00*		*17 536,00*
2312	*Agencements et aménagements de terrains*	*2 780,00*	*0,00*		*2 780,00*
2313	*Constructions*	*222 371,00*	*162 533,71*		*59 837,29*
2315	*Installat°, matériel et outillage techni*	*450 162,00*	*0,00*		*450 162,00*
2317	*Immo. corporelles reçues mise à dispo.*	*91 680,00*	*0,00*		*91 680,00*
TOTAL DEPENSES D'ORDRE		***3 040 292,26***	***2 410 438,68***		***629 853,58***
TOTAL DES DEPENSES D'INVESTISSEMENT DE L'EXERCICE (= Total des dépenses réelles et d'ordre)		**5 466 799,68**	**3 765 450,52**	**546 830,69**	**1 154 518,47**
Pour information D 001 Solde d'exécution négatif reporté de N-1		**0,00**			

(1) Détailler les chapitres budgétaires par article conformément au plan de comptes appliqué par la commune ou l'établissement.

(2) Voir état III B3 pour le détail des opérations d'équipement.

(3) Voir annexes IV A9 pour le détail des opérations pour compte de tiers.

(4) Cf. définitions du chapitre d'opérations d'ordre, *DI 040=RF 042.*

(5) Les comptes 15, 29, 39, 49 et 59 peuvent figurer dans le détail du chapitre 040 si la commune ou l'établissement applique le régime des provisions budgétaires.

(6) Dont 192.

(7) Cf. définitions du chapitre des opérations d'ordre, *DI 041= RI 041.*

III – VOTE DU BUDGET — III

SECTION D'INVESTISSEMENT – DETAIL DES RECETTES — B2

Chap/ art (1)	Libellé (1)	Crédits ouverts (BP+DM+RAR N-1)	Titres émis	Restes à réaliser au 31/12	Crédits annulés
010	**Stocks**	**0,00**	**0,00**	**0,00**	**0,00**
13	**Subventions d'investissement**	**815 625,94**	**376 533,47**	**512 789,33**	**-73 696,86**
1311	Subv. transf. Etat et établ. Nationaux	0,00	0,00	16 000,00	-16 000,00
1317	Subv. transf. Budget communautaire, FS	11 902,50	0,00	11 902,50	0,00
1318	Autres subventions d'équipement transf.	1 984,00	1 771,82	412,80	-200,62
1322	Subv. non transf. Régions	212 853,42	207 628,09	5 225,33	0,00
1323	Subv. non transf. Départements	220 000,00	10 000,00	210 000,00	0,00
13258	Subv. non transf. Autres groupements	0,00	1 375,98	0,00	-1 375,98
1327	Subv. non transf. Budget communautaire	50 000,00	0,00	50 000,00	0,00
1331	D.E.T.R. transférable	0,00	945,98	2 207,28	-3 153,26
1341	D.E.T.R. non transférable	278 355,62	132 411,10	145 944,52	0,00
1347	Dot. de soutien à l'investissement local	40 530,40	22 400,50	71 096,90	-52 967,00
16	**Emprunts et dettes assimilées**(hors 165)	**0,00**	**0,00**	**0,00**	**0,00**
20	**Immobilisations incorporelles**(sauf 204)	**0,00**	**0,00**	**0,00**	**0,00**
204	**Subventions d'équipement versées**	**0,00**	**0,00**	**0,00**	**0,00**
21	**Immobilisations corporelles**	**0,00**	**0,00**	**0,00**	**0,00**
22	**Immobilisations reçues en affectation**	**0,00**	**0,00**	**0,00**	**0,00**
23	**Immobilisations en cours**	**0,00**	**0,00**	**0,00**	**0,00**
	Total des recettes d'équipement	**815 625,94**	**376 533,47**	**512 789,33**	**-73 696,86**
10	**Dotations, fonds divers et réserves**	**1 028 975,00**	**989 750,67**	**0,00**	**39 224,33**
10222	FCTVA	147 220,00	94 936,56	0,00	52 283,44
10226	Taxe d'aménagement	98 877,00	111 936,11	0,00	-13 059,11
1068	Excédents de fonctionnement capitalisés	782 878,00	782 878,00	0,00	0,00
138	**Autres subvent° invest. non transf.**	**0,00**	**0,00**	**0,00**	**0,00**
165	**Dépôts et cautionnements reçus**	**0,00**	**0,00**	**0,00**	**0,00**
18	**Compte de liaison : affectat° (BA,régie)**	**0,00**	**0,00**	**0,00**	**0,00**
26	**Participat° et créances rattachées**	**0,00**	**0,00**	**0,00**	**0,00**
27	**Autres immobilisations financières**	**0,00**	**900,00**	**0,00**	**-900,00**
275	Dépôts et cautionnements versés	0,00	900,00	0,00	-900,00
024	**Produits des cessions d'immobilisations**	**0,00**		**0,00**	
	Total des recettes financières	**1 028 975,00**	**990 650,67**	**0,00**	**38 324,33**
	Total des recettes d'opérations pour compte de tiers	**0,00**	**0,00**	**0,00**	**0,00**
	TOTAL DES RECETTES REELLES	**1 844 600,94**	**1 367 184,14**	**512 789,33**	**-35 372,53**
021	***Virement de la sect° de fonctionnement***	***653 538,34***			
040	***Opérat° ordre transfert entre sections (3) (4)***	***382 926,00***	***734 456,64***		***-351 530,64***
2111	*Terrains nus*	*0,00*	*351 185,10*		*-351 185,10*
2183	*Matériel de bureau et informatique*	*0,00*	*444,72*		*-444,72*
2802	*Frais liés à la réalisation des document*	*64 832,00*	*64 831,65*		*0,35*
28031	*Frais d'études*	*28 104,00*	*28 103,36*		*0,64*
28041412	*Subv.Cne GFP : Bâtiments, installations*	*31 271,00*	*31 270,34*		*0,66*
28041582	*GFP : Bâtiments, installations*	*34 083,00*	*34 082,53*		*0,47*
2804171	*Autres EPL : Bien mobilier, matériel*	*3 006,00*	*3 005,33*		*0,67*
280421	*Privé : Bien mobilier, matériel*	*20 650,00*	*20 650,00*		*0,00*
280422	*Privé : Bâtiments, installations*	*532,00*	*531,94*		*0,06*
2804412	*Sub nat org pub - Bâtiments, installat°*	*5 206,00*	*5 206,00*		*0,00*
2804413	*Sub nat org pub-Proj infrastruct int nat*	*10 905,00*	*10 904,55*		*0,45*
28051	*Concessions et droits similaires*	*34 281,00*	*34 281,00*		*0,00*
28121	*Plantations d'arbres et d'arbustes*	*364,00*	*363,50*		*0,50*
28128	*Autres aménagements de terrains*	*7 204,00*	*7 203,43*		*0,57*
281318	*Autres bâtiments publics*	*24 555,00*	*24 555,00*		*0,00*
28135	*Installations générales, agencements, ..*	*11 167,00*	*11 166,61*		*0,39*
28151	*Réseaux de voirie*	*747,00*	*746,57*		*0,43*
28152	*Installations de voirie*	*28 437,00*	*28 436,71*		*0,29*
281534	*Réseaux d'électrification*	*1 205,00*	*1 204,15*		*0,85*
281538	*Autres réseaux*	*6 171,00*	*6 170,90*		*0,10*
281578	*Autre matériel et outillage de voirie*	*19,00*	*19,00*		*0,00*
28158	*Autres installat°, matériel et outillage*	*5 704,00*	*5 703,30*		*0,70*
28181	*Installations générales, aménagt divers*	*222,00*	*221,30*		*0,70*
28182	*Matériel de transport*	*5 788,00*	*5 788,00*		*0,00*

Chap/ art (1)	Libellé (1)	Crédits ouverts (BP+DM+RAR N-1)	Titres émis	Restes à réaliser au 31/12	Crédits annulés
28183	*Matériel de bureau et informatique*	*24 253,00*	*24 163,13*		*89,87*
28184	*Mobilier*	*9 390,00*	*9 389,21*		*0,79*
28188	*Autres immo. corporelles*	*24 830,00*	*24 829,31*		*0,69*
TOTAL DES PRELEVEMENTS PROVENANT DE LA SECTION DE FONCTIONNEMENT		***1 036 464,34***	***734 456,64***		***302 007,70***
041	***Opérations patrimoniales (5)***	***2 921 799,26***	***2 311 949,84***		***609 849,42***
1321	*Subv. non transf. Etat, établ. nationaux*	*107 500,00*	*107 500,00*		*0,00*
1322	*Subv. non transf. Régions*	*53 750,00*	*53 750,00*		*0,00*
2031	*Frais d'études*	*435 453,00*	*0,00*		*435 453,00*
2033	*Frais d'insertion*	*960,00*	*0,00*		*960,00*
2111	*Terrains nus*	*30 490,00*	*43 924,87*		*-13 434,87*
2132	*Immeubles de rapport*	*1 245 960,81*	*1 245 960,81*		*0,00*
2135	*Installations générales, agencements*	*13 820,00*	*0,00*		*13 820,00*
2152	*Installations de voirie*	*698 280,45*	*698 280,45*		*0,00*
2313	*Constructions*	*94 389,00*	*0,00*		*94 389,00*
2315	*Installat°, matériel et outillage techni*	*21 555,00*	*0,00*		*21 555,00*
238	*Avances versées commandes immo. incorp.*	*219 641,00*	*162 533,71*		*57 107,29*
TOTAL DES RECETTES D'ORDRE		***3 958 263,60***	***3 046 406,48***		***911 857,12***
TOTAL DES RECETTES D'INVESTISSEMENT DE L'EXERCICE (= Total des recettes réelles et d'ordre)		**5 802 864,54**	**4 413 590,62**	**512 789,33**	**876 484,59**
Pour information R 001 Solde d'exécution positif reporté de N-1		**252 241,22**			

(1) Détailler les chapitres budgétaires par article conformément au plan de comptes appliqué par la commune ou l'établissement.

(2) Voir annexes IV A9 pour le détail des opérations pour compte de tiers.

(3) Cf. définition du chapitre des opérations d'ordre, *RI 040 = DF 042*.

(4) Les comptes 15, 29, 39, 49 et 59 peuvent figurer dans le détail du chapitre 040 si la commune ou l'établissement applique le régime des provisions budgétaires.

(5) Cf. définitions du chapitre des opérations d'ordre, *DI 041= RI 041*.

III – VOTE DU BUDGET	III
DETAIL DES CHAPITRES D'OPERATION D'EQUIPEMENT	B3

Cet état ne contient pas d'information.

IV – ANNEXES — IV

PRESENTATION CROISEE PAR FONCTION – VUE D'ENSEMBLE (1) — A1

Libellé	01 Opérations non ventilables	0 Services généraux administrat° publiques	1 Sécurité et salubrité publiques	2 Enseignement - Formation	3 Culture	4 Sport et jeunesse	5 Interventions sociales et santé	6 Famille	7 Logement	8 Aménagt et services urbains, environnemt	9 Action économique	TOTAL
INVESTISSEMENT												
REALISATIONS (de l'exercice + restes à réaliser N-1)												
Dépenses réelles	206 563	338 075	0	0	10 595	180 541	0	50 961	0	171 221	397 056	1 355 012
- Equipements municipaux (2)		318 075	0	0	10 595	180 541	0	50 961	0	81 785	261 403	903 360
- Equip. non municipaux (c/204) (3)		20 000	0	0	0	0	0	0	0	89 436	135 653	245 089
- Opérations financières	206 563											206 563
Dépenses d'ordre	2 410 439											2 410 439
Solde d'exécution reporté de N-1	0											0
Total dépenses	**2 617 001**	**338 075**	**0**	**0**	**10 595**	**180 541**	**0**	**50 961**	**0**	**171 221**	**397 056**	**3 765 451**
Total recettes	**4 289 298**	**18 212**	**0**	**0**	**0**	**324 138**	**0**	**1 772**	**0**	**0**	**32 411**	**4 665 832**
Solde d'investissement	**1 672 297**	**-319 863**	**0**	**0**	**-10 595**	**143 597**	**0**	**-49 189**	**0**	**-171 221**	**-364 645**	**900 381**
RESTES A REALISER au 31/12/N												
Total RAR dépenses	**0**	**147 173**	**0**	**0**	**11 766**	**82 352**	**684**	**66 677**	**0**	**162 385**	**75 795**	**546 831**
Total RAR recettes	**0**	**145 134**	**0**	**0**	**50 670**	**213 044**	**0**	**413**	**0**	**27 903**	**75 626**	**512 789**
SOLDE RAR investissement	**0**	**-2 038**	**0**	**0**	**38 904**	**130 692**	**-684**	**-66 264**	**0**	**-134 483**	**-169**	**-34 041**
FONCTIONNEMENT												
REALISATIONS (de l'exercice + restes à réaliser N-1)												
Total dépenses	**5 105 847**	**1 627 531**	**0**	**0**	**276 817**	**4 129 750**	**148 736**	**2 115 971**	**0**	**740 673**	**305 344**	**14 450 670**
Total recettes	**12 455 289**	**291 274**	**0**	**0**	**12 252**	**2 242 173**	**43 414**	**997 642**	**0**	**285 185**	**23 987**	**16 351 217**
Solde de fonctionnement	**7 349 442**	**-1 336 257**	**0**	**0**	**-264 565**	**-1 887 577**	**-105 322**	**-1 118 328**	**0**	**-455 488**	**-281 356**	**1 900 547**
RESTES A REALISER au 31/12/N												
Total RAR dépenses	**0**	**0**	**0**	**0**	**0**	**0**	**0**	**0**	**0**	**0**	**0**	**0**
Total RAR recettes	**0**	**0**	**0**	**0**	**0**	**0**	**0**	**0**	**0**	**0**	**0**	**0**
SOLDE RAR fonctionnement	**0**	**0**	**0**	**0**	**0**	**0**	**0**	**0**	**0**	**0**	**0**	**0**

(1) La production de cet état est obligatoire pour les communes de 3 500 habitants et plus, les groupements comprenant au moins une telle commune, leurs établissements et services administratifs hormis les caisses des écoles et les services à activité unique érigés en établissement public ou budget annexe (L. 2312-3, R. 2311-1 et R. 2311-10. Dans les communes de 3 500 habitants et plus, le croisement par fonction est fait à un chiffre (correspondant à la fonction). Dans les communes de 10 000 habitants et plus, le croisement par fonction est fait au niveau le plus détaillé de la nomenclature fonctionnelle (sous-fonction ou rubrique). Les groupements et leurs établissements publics suivent les règles de production et de présentation applicable à la commune membre comptant le plus grand nombre d'habitants (articles L. 5211-36 a1 et R. 5211-14 + L. 5711-1 et R. 5711-2 du CGCT).

(2) Ou biens de la structure intercommunale.

(3) Ou biens ne relevant pas de la structure intercommunale.

IV – ANNEXES — IV

PRESENTATION CROISEE PAR FONCTION – VUE D'ENSEMBLE — A1

Art. (1)	Libellé	01 Opérations non ventilables	0 Services généraux administrat° publiques	1 Sécurité et salubrité publiques	2 Enseignement - Formation	3 Culture	4 Sport et jeunesse	5 Interventions sociales et santé	6 Famille	7 Logement	8 Aménagt et services urbains, environnemt	9 Action économique	TOTAL
	INVESTISSEMENT												
	DEPENSES												
Total dépenses d'investissement		**2 617 001**	**485 248**	**0**	**0**	**22 361**	**262 893**	**684**	**117 638**	**0**	**333 606**	**472 851**	**4 312 281**
Dépenses réelles		206 563	485 248	0	0	22 361	262 893	684	117 638	0	333 606	472 851	1 901 843
010	Stocks	0	0	0	0	0	0	0	0	0	0	0	0
10	Dotations, fonds divers et réserves	528	0	0	0	0	0	0	0	0	0	0	528
10226	Taxe d'aménagement	528	0	0	0	0	0	0	0	0	0	0	528
13	Subventions d'investissement	0	0	0	0	0	0	0	0	0	0	0	0
16	Emprunts et dettes assimilées	206 035	0	0	0	0	0	0	0	0	0	0	206 035
1641	Emprunts en euros	206 035	0	0	0	0	0	0	0	0	0	0	206 035
18	Compte de liaison : affectat° (BA,régie)	0	0	0	0	0	0	0	0	0	0	0	0
20	Immobilisations incorporelles	0	124 302	0	0	1 584	0	0	87 783	0	154 130	15 049	382 847
202	Frais réalisat° documents urbanisme	0	0	0	0	0	0	0	0	0	129 515	0	129 515
2031	Frais d'études	0	97 867	0	0	1 584	0	0	87 783	0	0	8 610	195 844
2033	Frais d'insertion	0	1 188	0	0	0	0	0	0	0	0	1 188	2 376
2051	Concessions, droits similaires	0	25 247	0	0	0	0	0	0	0	24 615	4 820	54 682
2088	Autres immobilisations incorporelles	0	0	0	0	0	0	0	0	0	0	431	431
204	Subventions d'équipement versées	0	20 000	0	0	0	0	0	0	0	89 436	135 653	245 089
204121	Subv.Régions : Bien mobilier, matériel	0	0	0	0	0	0	0	0	0	0	135 653	135 653
2041412	Subv.Cne GFP : Bâtiments, installations	0	20 000	0	0	0	0	0	0	0	0	0	20 000
2041582	Autres grpts - Bâtiments et installat°	0	0	0	0	0	0	0	0	0	89 436	0	89 436
21	Immobilisations corporelles	0	250 946	0	0	5 057	26 207	684	29 855	0	90 040	1 545	404 334
2111	Terrains nus	0	115 845	0	0	0	0	0	0	0	0	0	115 845
2135	Installations générales, agencements	0	49 296	0	0	1 356	2 999	0	25 094	0	0	0	78 745
2151	Réseaux de voirie	0	0	0	0	0	0	0	0	0	74 879	0	74 879
2152	Installations de voirie	0	0	0	0	0	0	0	0	0	12 138	0	12 138
2158	Autres inst.,matériel,outil. techniques	0	8 161	0	0	124	1 086	0	0	0	0	0	9 370
21735	Installations générales (mise à dispo)	0	0	0	0	3 578	2 258	684	911	0	0	165	7 596
2182	Matériel de transport	0	17 880	0	0	0	0	0	0	0	0	0	17 880
2183	Matériel de bureau et informatique	0	46 605	0	0	0	217	0	0	0	0	1 380	48 202
2184	Mobilier	0	6 971	0	0	0	12 215	0	1 164	0	2 640	0	22 990
2188	Autres immobilisations corporelles	0	6 189	0	0	0	7 432	0	2 686	0	383	0	16 689

Art. (1)	Libellé	01 Opérations non ventilables	0 Services généraux administrat° publiques	1 Sécurité et salubrité publiques	2 Enseignement - Formation	3 Culture	4 Sport et jeunesse	5 Interventions sociales et santé	6 Famille	7 Logement	8 Aménagt et services urbains, environnemt	9 Action économique	TOTAL
22	Immobilisations reçues en affectation	**0**	**0**	**0**	**0**	**0**	**0**	**0**	**0**	**0**	**0**	**0**	**0**
23	Immobilisations en cours	0	90 000	0	0	15 720	236 686	0	0	0	0	320 604	663 010
2312	Agencements et aménagements de terrains	0	90 000	0	0	0	0	0	0	0	0	320 604	410 604
2317	Immo. corporelles reçues mise à dispo.	0	0	0	0	15 720	236 686	0	0	0	0	0	252 406
26	Participat° et créances rattachées	0	0	0	0	0	0	0	0	0	0	0	0
27	Autres immobilisations financières	0	0	0	0	0	0	0	0	0	0	0	0
Opérations d'équipement		0	0	0	0	0	0	0	0	0	0	0	0
Opérations pour compte de tiers		0	0	0	0	0	0	0	0	0	0	0	0
Dépenses d'ordre		*2 410 439*	*0*	*0*	*0*	*0*	*0*	*0*	*0*	*0*	*0*	*0*	*2 410 439*
040	*Opérat° ordre transfert entre sections*	*98 489*	*0*	*0*	*0*	*0*	*0*	*0*	*0*	*0*	*0*	*0*	*98 489*
13911	*Etat et établissements nationaux*	*1 100*	*0*	*0*	*0*	*0*	*0*	*0*	*0*	*0*	*0*	*0*	*1 100*
13912	*Sub. transf cpte résult. Régions*	*928*	*0*	*0*	*0*	*0*	*0*	*0*	*0*	*0*	*0*	*0*	*928*
13913	*Sub. transf cpte résult. Départements*	*929*	*0*	*0*	*0*	*0*	*0*	*0*	*0*	*0*	*0*	*0*	*929*
139141	*Sub. transf cpte résult. Communes du GFP*	*180*	*0*	*0*	*0*	*0*	*0*	*0*	*0*	*0*	*0*	*0*	*180*
13918	*Autres subventions d'équipement*	*16 728*	*0*	*0*	*0*	*0*	*0*	*0*	*0*	*0*	*0*	*0*	*16 728*
13936	*Sub. transf cpte résult. PVR*	*811*	*0*	*0*	*0*	*0*	*0*	*0*	*0*	*0*	*0*	*0*	*811*
198	*Neutral. amort. subv. équip. versées*	*71 568*	*0*	*0*	*0*	*0*	*0*	*0*	*0*	*0*	*0*	*0*	*71 568*
2135	*Installations générales, agencements*	*6 245*	*0*	*0*	*0*	*0*	*0*	*0*	*0*	*0*	*0*	*0*	*6 245*
041	*Opérations patrimoniales*	*2 311 950*	*0*	*0*	*0*	*0*	*0*	*0*	*0*	*0*	*0*	*0*	*2 311 950*
1311	*Subv. transf. Etat et établ. Nationaux*	*107 500*	*0*	*0*	*0*	*0*	*0*	*0*	*0*	*0*	*0*	*0*	*107 500*
1312	*Subv. transf. Régions*	*53 750*	*0*	*0*	*0*	*0*	*0*	*0*	*0*	*0*	*0*	*0*	*53 750*
204412	*Sub nat org pub - Bâtiments, installat°*	*13 435*	*0*	*0*	*0*	*0*	*0*	*0*	*0*	*0*	*0*	*0*	*13 435*
2111	*Terrains nus*	*351 185*	*0*	*0*	*0*	*0*	*0*	*0*	*0*	*0*	*0*	*0*	*351 185*
2112	*Terrains de voirie*	*214 264*	*0*	*0*	*0*	*0*	*0*	*0*	*0*	*0*	*0*	*0*	*214 264*
2113	*Terrains aménagés autres que voirie*	*75 910*	*0*	*0*	*0*	*0*	*0*	*0*	*0*	*0*	*0*	*0*	*75 910*
2115	*Terrains bâtis*	*87 411*	*0*	*0*	*0*	*0*	*0*	*0*	*0*	*0*	*0*	*0*	*87 411*
21318	*Autres bâtiments publics*	*1 228 671*	*0*	*0*	*0*	*0*	*0*	*0*	*0*	*0*	*0*	*0*	*1 228 671*
2135	*Installations générales, agencements*	*17 290*	*0*	*0*	*0*	*0*	*0*	*0*	*0*	*0*	*0*	*0*	*17 290*
2313	*Constructions*	*162 534*	*0*	*0*	*0*	*0*	*0*	*0*	*0*	*0*	*0*	*0*	*162 534*
001Solde d'exécution reporté de N-1		0	0	0	0	0	0	0	0	0	0	0	0

RECETTES												
Total recettes d'investissement	**4 289 298**	**163 346**	**0**	**0**	**50 670**	**537 182**	**0**	**2 185**	**0**	**27 903**	**108 037**	**5 178 621**
Recettes réelles	990 651	163 346	0	0	50 670	537 182	0	2 185	0	27 903	108 037	1 879 973

Art. (1)	Libellé	01 Opérations non ventilables	0 Services généraux administrat° publiques	1 Sécurité et salubrité publiques	2 Enseignement - Formation	3 Culture	4 Sport et jeunesse	5 Interventions sociales et santé	6 Famille	7 Logement	8 Aménagt et services urbains, environnemt	9 Action économique	TOTAL
010	Stocks	**0**	**0**	**0**	**0**	**0**	**0**	**0**	**0**	**0**	**0**	**0**	**0**
10	Dotations, fonds divers et réserves	989 751	0	0	0	0	0	0	0	0	0	0	989 751
10222	FCTVA	94 937	0	0	0	0	0	0	0	0	0	0	94 937
10226	Taxe d'aménagement	111 936	0	0	0	0	0	0	0	0	0	0	111 936
1068	Excédents de fonctionnement capitalisés	782 878	0	0	0	0	0	0	0	0	0	0	782 878
13	Subventions d'investissement	0	163 346	0	0	50 670	537 182	0	2 185	0	27 903	108 037	889 323
1311	Subv. transf. Etat et établ. Nationaux	0	0	0	0	0	0	0	0	0	16 000	0	16 000
1317	Subv. transf. Budget communautaire, FS	0	0	0	0	0	0	0	0	0	11 903	0	11 903
1318	Autres subventions d'équipement transf.	0	0	0	0	0	0	0	2 185	0	0	0	2 185
1322	Subv. non transf. Régions	0	0	0	0	0	212 853	0	0	0	0	0	212 853
1323	Subv. non transf. Départements	0	105 850	0	0	16 650	97 500	0	0	0	0	0	220 000
13258	Subv. non transf. Autres groupements	0	1 376	0	0	0	0	0	0	0	0	0	1 376
1327	Subv. non transf. Budget communautaire	0	0	0	0	0	50 000	0	0	0	0	0	50 000
1331	D.E.T.R. transférable	0	3 153	0	0	0	0	0	0	0	0	0	3 153
1341	D.E.T.R. non transférable	0	0	0	0	0	170 319	0	0	0	0	108 037	278 356
1347	Dot. de soutien à l'investissement local	0	52 967	0	0	34 020	6 510	0	0	0	0	0	93 497
16	Emprunts et dettes assimilées	0	0	0	0	0	0	0	0	0	0	0	0
18	Compte de liaison : affectat° (BA,régie)	0	0	0	0	0	0	0	0	0	0	0	0
20	Immobilisations incorporelles	0	0	0	0	0	0	0	0	0	0	0	0
204	Subventions d'équipement versées	0	0	0	0	0	0	0	0	0	0	0	0
21	Immobilisations corporelles	0	0	0	0	0	0	0	0	0	0	0	0
22	Immobilisations reçues en affectation	0	0	0	0	0	0	0	0	0	0	0	0
23	Immobilisations en cours	0	0	0	0	0	0	0	0	0	0	0	0
26	Participat° et créances rattachées	0	0	0	0	0	0	0	0	0	0	0	0
27	Autres immobilisations financières	900	0	0	0	0	0	0	0	0	0	0	900
275	Dépôts et cautionnements versés	900	0	0	0	0	0	0	0	0	0	0	900
Opérations pour compte de tiers		0	0	0	0	0	0	0	0	0	0	0	0
Recettes d'ordre		*3 046 406*	*0*	*0*	*0*	*0*	*0*	*0*	*0*	*0*	*0*	*0*	*3 046 406*
040	*Opérat° ordre transfert entre sections*	*734 457*	*0*	*0*	*0*	*0*	*0*	*0*	*0*	*0*	*0*	*0*	*734 457*
2111	*Terrains nus*	*351 185*	*0*	*0*	*0*	*0*	*0*	*0*	*0*	*0*	*0*	*0*	*351 185*
2183	*Matériel de bureau et informatique*	*445*	*0*	*0*	*0*	*0*	*0*	*0*	*0*	*0*	*0*	*0*	*445*

Art. (1)	Libellé	01 Opérations non ventilables	0 Services généraux administrat° publiques	1 Sécurité et salubrité publiques	2 Enseignement - Formation	3 Culture	4 Sport et jeunesse	5 Interventions sociales et santé	6 Famille	7 Logement	8 Aménagt et services urbains, environnemt	9 Action économique	TOTAL
2802	Frais liés à la réalisation des document	64 832	0	0	0	0	0	0	0	0	0	0	64 832
28031	Frais d'études	28 103	0	0	0	0	0	0	0	0	0	0	28 103
28041412	Subv.Cne GFP : Bâtiments, installations	31 270	0	0	0	0	0	0	0	0	0	0	31 270
28041582	GFP : Bâtiments, installations	34 083	0	0	0	0	0	0	0	0	0	0	34 083
2804171	Autres EPL : Bien mobilier, matériel	3 005	0	0	0	0	0	0	0	0	0	0	3 005
280421	Privé : Bien mobilier, matériel	20 650	0	0	0	0	0	0	0	0	0	0	20 650
280422	Privé : Bâtiments, installations	532	0	0	0	0	0	0	0	0	0	0	532
2804412	Sub nat org pub - Bâtiments, installat°	5 206	0	0	0	0	0	0	0	0	0	0	5 206
2804413	Sub nat org pub-Proj infrastruct int nat	10 905	0	0	0	0	0	0	0	0	0	0	10 905
28051	Concessions et droits similaires	34 281	0	0	0	0	0	0	0	0	0	0	34 281
28121	Plantations d'arbres et d'arbustes	364	0	0	0	0	0	0	0	0	0	0	364
28128	Autres aménagements de terrains	7 203	0	0	0	0	0	0	0	0	0	0	7 203
281318	Autres bâtiments publics	24 555	0	0	0	0	0	0	0	0	0	0	24 555
28135	Installations générales, agencements, ..	11 167	0	0	0	0	0	0	0	0	0	0	11 167
28151	Réseaux de voirie	747	0	0	0	0	0	0	0	0	0	0	747
28152	Installations de voirie	28 437	0	0	0	0	0	0	0	0	0	0	28 437
281534	Réseaux d'électrification	1 204	0	0	0	0	0	0	0	0	0	0	1 204
281538	Autres réseaux	6 171	0	0	0	0	0	0	0	0	0	0	6 171
281578	Autre matériel et outillage de voirie	19	0	0	0	0	0	0	0	0	0	0	19
28158	Autres installat°, matériel et outillage	5 703	0	0	0	0	0	0	0	0	0	0	5 703
28181	Installations générales, aménagt divers	221	0	0	0	0	0	0	0	0	0	0	221
28182	Matériel de transport	5 788	0	0	0	0	0	0	0	0	0	0	5 788
28183	Matériel de bureau et informatique	24 163	0	0	0	0	0	0	0	0	0	0	24 163
28184	Mobilier	9 389	0	0	0	0	0	0	0	0	0	0	9 389
28188	Autres immo. corporelles	24 829	0	0	0	0	0	0	0	0	0	0	24 829
041	Opérations patrimoniales	2 311 950	0	0	0	0	0	0	0	0	0	0	2 311 950
1321	Subv. non transf. Etat, établ. nationaux	107 500	0	0	0	0	0	0	0	0	0	0	107 500
1322	Subv. non transf. Régions	53 750	0	0	0	0	0	0	0	0	0	0	53 750
2111	Terrains nus	43 925	0	0	0	0	0	0	0	0	0	0	43 925
2132	Immeubles de rapport	1 245 961	0	0	0	0	0	0	0	0	0	0	1 245 961
2152	Installations de voirie	698 280	0	0	0	0	0	0	0	0	0	0	698 280
238	Avances versées commandes immo. incorp.	162 534	0	0	0	0	0	0	0	0	0	0	162 534

Art. (1)	Libellé	01 Opérations non ventilables	0 Services généraux administrat° publiques	1 Sécurité et salubrité publiques	2 Enseignement - Formation	3 Culture	4 Sport et jeunesse	5 Interventions sociales et santé	6 Famille	7 Logement	8 Aménagt et services urbains, environnemt	9 Action économique	TOTAL
001Solde d'exécution reporté de N-1		**252 241**	**0**	**0**	**0**	**0**	**0**	**0**	**0**	**0**	**0**	**0**	**252 241**

FONCTIONNEMENT

DEPENSES

Total dépenses de fonctionnement		**5 105 847**	**1 627 531**	**0**	**0**	**276 817**	**4 129 750**	**148 736**	**2 115 971**	**0**	**740 673**	**305 344**	**14 450 670**
Dépenses réelles		4 371 390	1 627 531	0	0	276 817	4 129 750	148 736	2 115 971	0	740 673	305 344	13 716 213
011	Charges à caractère général	856	293 312	0	0	45 205	713 455	17 246	111 635	0	48 236	26 566	1 256 510
60611	Eau et assainissement	0	772	0	0	564	14 024	3 035	4 306	0	0	642	23 344
60612	Energie - Electricité	0	16 648	0	0	22 805	60 728	12 921	28 581	0	1 588	15 979	159 249
60622	Carburants	0	1 636	0	0	0	274	0	0	0	0	0	1 910
60623	Alimentation	0	0	0	0	0	11 696	0	21 650	0	0	0	33 346
60624	Produits de traitement	0	0	0	0	0	5 795	0	0	0	0	0	5 795
60628	Autres fournitures non stockées	0	4 808	0	0	0	2 919	0	27	0	0	0	7 755
60631	Fournitures d'entretien	0	3 466	0	0	0	2 277	0	1 047	0	0	0	6 789
60632	Fournitures de petit équipement	0	6 637	0	0	1 925	18 024	1 059	3 873	0	178	1 569	33 265
60636	Vêtements de travail	0	1 625	0	0	0	424	0	0	0	0	0	2 050
6064	Fournitures administratives	0	2 800	0	0	0	4 761	0	359	0	2 712	0	10 632
6065	Livres, disques, ... (médiathèque)	0	0	0	0	0	183	0	378	0	0	0	561
6068	Autres matières et fournitures	0	306	0	0	0	13 011	0	10 194	0	0	0	23 511
611	Contrats de prestations de services	0	0	0	0	0	97 340	0	0	0	0	0	97 340
6132	Locations immobilières	0	6 000	0	0	0	0	0	580	0	3 768	0	10 348
6135	Locations mobilières	0	11 456	0	0	0	8 327	0	872	0	1 239	0	21 893
614	Charges locatives et de copropriété	0	0	0	0	0	0	0	0	0	192	0	192
61521	Entretien terrains	0	0	0	0	0	400	0	0	0	720	0	1 120
615221	Entretien, réparations bâtiments publics	0	7 728	0	0	1 986	53 754	0	13 545	0	0	0	77 012
61551	Entretien matériel roulant	0	443	0	0	0	223	0	0	0	0	0	666
61558	Entretien autres biens mobiliers	0	6 862	0	0	0	864	0	539	0	0	0	8 265
6156	Maintenance	0	25 234	0	0	4 108	32 405	70	6 269	0	6 546	753	75 384
6161	Multirisques	0	17 444	0	0	0	0	0	0	0	0	0	17 444
617	Etudes et recherches	0	6 360	0	0	0	0	0	0	0	8 070	0	14 430
6182	Documentation générale et technique	0	3 910	0	0	0	0	0	902	0	432	0	5 244
6184	Versements à des organismes de formation	0	1 105	0	0	0	4 694	0	535	0	-30	0	6 304
6188	Autres frais divers	0	35 515	0	0	0	1 738	0	1 370	0	3 197	162	41 982
6227	Frais d'actes et de contentieux	0	0	0	0	0	240	0	0	0	4 140	0	4 380
6231	Annonces et insertions	0	4 367	0	0	0	0	0	0	0	0	0	4 367
6232	Fêtes et cérémonies	0	7 940	0	0	0	0	0	0	0	0	0	7 940
6236	Catalogues et imprimés	0	595	0	0	0	0	0	0	0	27	43	665
6237	Publications	0	10 623	0	0	0	0	0	0	0	0	0	10 623

Art. (1)	Libellé	01 Opérations non ventilables	0 Services généraux administrat° publiques	1 Sécurité et salubrité publiques	2 Enseignement - Formation	3 Culture	4 Sport et jeunesse	5 Interventions sociales et santé	6 Famille	7 Logement	8 Aménagt et services urbains, environnemt	9 Action économique	TOTAL
6238	Divers	**0**	**243**	**0**	**0**	**0**	**0**	**0**	**0**	**0**	**0**	**0**	**243**
6247	Transports collectifs	0	0	0	0	0	11 022	0	0	0	0	0	11 022
6251	Voyages et déplacements	0	3 163	0	0	0	2 647	0	1 068	0	1 770	0	8 648
6256	Missions	0	440	0	0	0	484	0	175	0	130	0	1 228
6257	Réceptions	0	2 577	0	0	0	0	0	378	0	0	0	2 955
6261	Frais d'affranchissement	0	5 524	0	0	0	0	0	0	0	0	0	5 524
6262	Frais de télécommunications	0	12 832	0	0	0	12 106	0	7 262	0	4 907	3 021	40 128
627	Services bancaires et assimilés	856	0	0	0	0	1 817	0	0	0	0	0	2 672
6281	Concours divers (cotisations)	0	9 789	0	0	0	0	0	0	0	359	150	10 298
6283	Frais de nettoyage des locaux	0	29 782	0	0	13 528	29 234	0	2 873	0	7 818	0	83 235
62875	Remb. frais aux communes membres du GFP	0	2 160	0	0	288	273 737	162	2 037	0	473	4 246	283 102
62878	Remb. frais à d'autres organismes	0	0	0	0	0	21 873	0	0	0	0	0	21 873
6288	Autres services extérieurs	0	16 476	0	0	0	26 435	0	2 818	0	0	0	45 729
63512	Taxes foncières	0	3 453	0	0	0	0	0	0	0	0	0	3 453
63513	Autres impôts locaux	0	1 100	0	0	0	0	0	0	0	0	0	1 100
637	Autres impôts, taxes (autres organismes)	0	21 495	0	0	0	0	0	0	0	0	0	21 495
012	Charges de personnel, frais assimilés	0	1 130 784	0	0	0	3 134 983	0	992 067	0	493 884	82 317	5 834 036
6217	Personnel affecté par la commune membre	0	43 922	0	0	0	349 272	0	0	0	0	0	393 194
6218	Autre personnel extérieur	0	0	0	0	0	750	0	0	0	0	0	750
6332	Cotisations versées au F.N.A.L.	0	2 732	0	0	0	8 933	0	3 027	0	1 303	240	16 235
6336	Cotisations CNFPT et CDGFPT	0	13 766	0	0	0	43 176	0	14 770	0	6 454	1 209	79 375
6338	Autres impôts, taxes sur rémunérations	0	1 639	0	0	0	5 360	0	1 816	0	782	144	9 741
64111	Rémunération principale titulaires	0	526 390	0	0	0	767 375	0	292 594	0	253 983	23 978	1 864 321
64112	NBI, SFT, indemnité résidence	0	23 670	0	0	0	13 799	0	16 190	0	5 601	2 290	61 550
64118	Autres indemnités titulaires	0	152 323	0	0	0	147 713	0	45 101	0	56 741	9 134	411 012
64131	Rémunérations non tit.	0	16 726	0	0	0	913 803	0	330 457	0	18 142	19 127	1 298 255
64138	Autres indemnités non tit.	0	902	0	0	0	85 927	0	24 525	0	2 718	3 415	117 488
64168	Autres emplois d'insertion	0	0	0	0	0	44 510	0	3 531	0	0	0	48 040
6451	Cotisations à l'U.R.S.S.A.F.	0	85 326	0	0	0	445 590	0	135 965	0	42 432	10 581	719 895
6453	Cotisations aux caisses de retraites	0	172 471	0	0	0	224 147	0	101 484	0	80 831	9 059	587 991
6454	Cotisations aux A.S.S.E.D.I.C.	0	714	0	0	0	41 339	0	10 538	0	673	913	54 177
6455	Cotisations pour assurance du personnel	0	59 146	0	0	0	0	0	0	0	0	0	59 146
64731	Allocations chômage versées directement	0	0	0	0	0	0	0	1 425	0	8 582	0	10 007

Art. (1)	Libellé	01 Opérations non ventilables	0 Services généraux administrat° publiques	1 Sécurité et salubrité publiques	2 Enseignement - Formation	3 Culture	4 Sport et jeunesse	5 Interventions sociales et santé	6 Famille	7 Logement	8 Aménagt et services urbains, environnemt	9 Action économique	TOTAL
6474	Versement aux autres oeuvres sociales	0	4 975	0	0	0	20 696	0	4 577	0	1 990	0	32 238
6475	Médecine du travail, pharmacie	0	125	0	0	0	625	0	150	0	156	0	1 056
6478	Autres charges sociales diverses	0	6 708	0	0	0	13 606	0	3 555	0	3 618	480	27 967
6488	Autres charges	0	19 249	0	0	0	8 362	0	2 363	0	9 877	1 747	41 598
014	Atténuations de produits	4 230 963	0	0	0	0	17 757	0	0	0	0	7 211	4 255 931
7391178	Autres restitut° dégrèvt contrib. direct	15 840	0	0	0	0	0	0	0	0	0	0	15 840
739118	Autres reversements de fiscalité	2 107 662	0	0	0	0	0	0	0	0	0	0	2 107 662
739211	Attributions de compensation	800 806	0	0	0	0	0	0	0	0	0	0	800 806
739212	Dotation de solidarité communautaire	848 747	0	0	0	0	0	0	0	0	0	0	848 747
739221	FNGIR	457 908	0	0	0	0	0	0	0	0	0	0	457 908
7398	Reverst., restitut° et prélèvt divers	0	0	0	0	0	0	0	0	0	0	7 211	7 211
7489	Reverst, restitut° sur autres attribut°	0	0	0	0	0	17 757	0	0	0	0	0	17 757
65	Autres charges de gestion courante	0	197 104	0	0	231 612	261 355	131 490	1 012 269	0	191 177	129 250	2 154 256
6512	Droits d'utilisat° informatique nuage	0	540	0	0	0	0	0	0	0	0	0	540
6531	Indemnités	0	88 641	0	0	0	0	0	0	0	0	0	88 641
6533	Cotisations de retraite	0	3 920	0	0	0	0	0	0	0	0	0	3 920
6534	Cotis. de sécurité sociale - part patron	0	11 884	0	0	0	0	0	0	0	0	0	11 884
65372	Cotis. fonds financt alloc. fin mandat	0	248	0	0	0	0	0	0	0	0	0	248
6541	Créances admises en non-valeur	0	4	0	0	0	790	0	2	0	0	0	795
6542	Créances éteintes	0	1 365	0	0	0	17	0	0	0	0	0	1 382
65548	Autres contributions	0	67 917	0	0	0	0	65 329	0	0	160 674	0	293 921
657362	Subv. fonct. CCAS	0	0	0	0	0	0	66 161	0	0	0	0	66 161
657364	Subv. fonct. Établ. Industriel, commerc	0	0	0	0	0	0	0	0	0	0	115 350	115 350
65737	Autres établissements publics locaux	0	3 000	0	0	0	0	0	0	0	0	0	3 000
6574	Subv. fonct. Associat°, personnes privée	0	19 583	0	0	231 612	260 548	0	1 012 267	0	30 503	13 900	1 568 413
65888	Autres	0	3	0	0	0	0	0	0	0	0	0	3
656	Frais fonctionnement des groupes d'élus	0	0	0	0	0	0	0	0	0	0	0	0
66	Charges financières	79 562	0	0	0	0	0	0	0	0	0	0	79 562
66111	Intérêts réglés à l'échéance	80 539	0	0	0	0	0	0	0	0	0	0	80 539
66112	Intérêts - Rattachement des ICNE	-977	0	0	0	0	0	0	0	0	0	0	-977
67	Charges exceptionnelles	10	6 331	0	0	0	2 200	0	0	0	7 376	60 000	75 918
6718	Autres charges exceptionnelles gestion	0	6 331	0	0	0	0	0	0	0	0	0	6 331

Art. (1)	Libellé	01 Opérations non ventilables	0 Services généraux administrat° publiques	1 Sécurité et salubrité publiques	2 Enseignement - Formation	3 Culture	4 Sport et jeunesse	5 Interventions sociales et santé	6 Famille	7 Logement	8 Aménagt et services urbains, environnemt	9 Action économique	TOTAL
673	Titres annulés (sur exercices antérieurs	**10**	**0**	**0**	**0**	**0**	**2 200**	**0**	**0**	**0**	**7 376**	**0**	**9 586**
67441	Subv. budgets annexes et régies (AF)	0	0	0	0	0	0	0	0	0	0	60 000	60 000
68	Dot. aux amortissements et provisions	60 000	0	0	0	0	0	0	0	0	0	0	60 000
6875	Dot. prov. risques et charges exception.	60 000	0	0	0	0	0	0	0	0	0	0	60 000
Dépenses d'ordre		*734 457*	*0*	*0*	*0*	*0*	*0*	*0*	*0*	*0*	*0*	*0*	*734 457*
042	*Opérat° ordre transfert entre sections*	*734 457*	*0*	*0*	*0*	*0*	*0*	*0*	*0*	*0*	*0*	*0*	*734 457*
675	*Valeurs comptables immobilisations cédée*	*351 630*	*0*	*0*	*0*	*0*	*0*	*0*	*0*	*0*	*0*	*0*	*351 630*
6811	*Dot. amort. et prov. Immos incorporelles*	*382 827*	*0*	*0*	*0*	*0*	*0*	*0*	*0*	*0*	*0*	*0*	*382 827*
043	*Opérat° ordre intérieur de la section*	*0*	*0*	*0*	*0*	*0*	*0*	*0*	*0*	*0*	*0*	*0*	*0*
002 Déficit de fonctionnement reporté		0	0	0	0	0	0	0	0	0	0	0	0

						RECETTES							
Total recettes de fonctionnement		**12 455 289**	**291 274**	**0**	**0**	**12 252**	**2 242 173**	**43 414**	**997 642**	**0**	**285 185**	**23 987**	**16 351 217**
Recettes réelles		10 930 667	291 274	0	0	12 252	2 242 173	43 414	997 642	0	285 185	23 987	14 826 595
013	**Atténuations de charges**	**0**	**22 350**	**0**	**0**	**0**	**33 166**	**0**	**15 931**	**0**	**5 370**	**0**	**76 817**
6419	Remboursements rémunérations personnel	0	22 350	0	0	0	33 166	0	15 931	0	5 370	0	76 817
70	**Produits des services, du domaine, vente**	**0**	**233 816**	**0**	**0**	**12 252**	**512 116**	**7 601**	**207 924**	**0**	**275 826**	**6 318**	**1 255 853**
70632	Redevances services à caractère loisir	0	0	0	0	0	60 794	0	0	0	0	0	60 794
7066	Redevances services à caractère social	0	0	0	0	0	0	0	167 746	0	0	0	167 746
7067	Redev. services périscolaires et enseign	0	0	0	0	0	441 756	0	0	0	0	0	441 756
7078	Autres marchandises	0	0	0	0	0	4 600	0	0	0	0	0	4 600
70841	Mise à dispo personnel B.A. , régies	0	0	0	0	0	0	7 601	0	0	0	0	7 601
70845	Mise à dispo personnel communes du GFP	0	50 323	0	0	0	0	0	0	0	0	0	50 323
70848	Mise à dispo personnel autres organismes	0	182 313	0	0	0	0	0	0	0	0	0	182 313
70875	Remb. frais par les communes du GFP	0	0	0	0	1 838	0	0	0	0	186 766	0	188 604

Art. (1)	Libellé	01 Opérations non ventilables	0 Services généraux administrat° publiques	1 Sécurité et salubrité publiques	2 Enseignement - Formation	3 Culture	4 Sport et jeunesse	5 Interventions sociales et santé	6 Famille	7 Logement	8 Aménagt et services urbains, environnemt	9 Action économique	TOTAL
70878	Remb. frais par d'autres redevables	**0**	**1 180**	**0**	**0**	**10 414**	**0**	**0**	**40 178**	**0**	**89 060**	**6 318**	**147 150**
7088	Produits activités annexes (abonnements)	0	0	0	0	0	4 966	0	0	0	0	0	4 966
73	**Impôts et taxes**	**9 381 147**	**0**	**0**	**0**	**0**	**0**	**0**	**0**	**0**	**0**	**17 670**	**9 398 817**
73111	Impôts directs locaux	1 539 700	0	0	0	0	0	0	0	0	0	0	1 539 700
73112	Cotisation sur la VAE	1 100 170	0	0	0	0	0	0	0	0	0	0	1 100 170
73113	Taxe sur les Surfaces Commerciales	202 814	0	0	0	0	0	0	0	0	0	0	202 814
73114	Imposition Forf. sur Entrep. Réseau	278 583	0	0	0	0	0	0	0	0	0	0	278 583
7318	Autres impôts locaux ou assimilés	5 931	0	0	0	0	0	0	0	0	0	0	5 931
73211	Attribution de compensation	915 808	0	0	0	0	0	0	0	0	0	0	915 808
73223	Fonds péréquation ress. com. et intercom	387 316	0	0	0	0	0	0	0	0	0	0	387 316
7331	Taxe enlèvement ordures ménagères et ass	2 090 963	0	0	0	0	0	0	0	0	0	0	2 090 963
7346	Taxe milieux aquatiques et inondations	85 518	0	0	0	0	0	0	0	0	0	0	85 518
7362	Taxes de séjour	0	0	0	0	0	0	0	0	0	0	17 670	17 670
7382	Fraction de TVA	2 774 344	0	0	0	0	0	0	0	0	0	0	2 774 344
74	**Dotations et participations**	**1 178 679**	**15 000**	**0**	**0**	**0**	**1 696 773**	**35 813**	**772 851**	**0**	**3 220**	**0**	**3 702 337**
74124	Dotation d'intercommunalité	491 554	0	0	0	0	0	0	0	0	0	0	491 554
74126	Dot. compensat° groupements de communes	368 250	0	0	0	0	0	0	0	0	0	0	368 250
744	FCTVA	7 181	0	0	0	0	0	0	0	0	0	0	7 181
74718	Autres participations Etat	0	0	0	0	0	21 567	0	8 091	0	0	0	29 658
7473	Participat° Départements	0	0	0	0	0	120	0	0	0	1 500	0	1 620
74741	Participat° Communes du GFP	0	0	0	0	0	195 290	0	0	0	0	0	195 290
7478	Participat° Autres organismes	0	0	0	0	0	1 464 728	35 813	764 760	0	1 720	0	2 267 020
74832	Attribution du fonds départemental TP	12 826	0	0	0	0	0	0	0	0	0	0	12 826
74833	Etat - Compensation CET (CVAE et CFE)	289 703	0	0	0	0	0	0	0	0	0	0	289 703
74834	Etat - Compens. exonérat° taxes foncière	5 498	0	0	0	0	0	0	0	0	0	0	5 498
748388	Autres	3 667	0	0	0	0	0	0	0	0	0	0	3 667
7488	Autres attributions et participations	0	15 000	0	0	0	15 069	0	0	0	0	0	30 069
75	**Autres produits de gestion courante**	**0**	**1**	**0**	**0**	**0**	**0**	**0**	**0**	**0**	**769**	**0**	**770**
757	Redevances versées par fermiers, conces.	0	0	0	0	0	0	0	0	0	769	0	769

Art. (1)	Libellé	01 Opérations non ventilables	0 Services généraux administrat° publiques	1 Sécurité et salubrité publiques	2 Enseignement - Formation	3 Culture	4 Sport et jeunesse	5 Interventions sociales et santé	6 Famille	7 Logement	8 Aménagt et services urbains, environnemt	9 Action économique	TOTAL
7588	Autres produits div. de gestion courante	0	1	0	0	0	0	0	0	0	0	0	1
76	**Produits financiers**	**0**	**0**	**0**	**0**	**0**	**0**	**0**	**0**	**0**	**0**	**0**	**0**
77	**Produits exceptionnels**	**370 841**	**20 107**	**0**	**0**	**0**	**118**	**0**	**936**	**0**	**0**	**0**	**392 001**
7714	Recouvrt créances admises en non valeur	24	0	0	0	0	0	0	0	0	0	0	24
7718	Autres produits except. opérat° gestion	19 187	0	0	0	0	107	0	0	0	0	0	19 294
773	Mandats annulés (exercices antérieurs)	0	20 107	0	0	0	0	0	0	0	0	0	20 107
775	Produits des cessions d'immobilisations	351 630	0	0	0	0	0	0	0	0	0	0	351 630
7788	Produits exceptionnels divers	0	0	0	0	0	11	0	936	0	0	0	947
78	**Reprise sur amortissements et provisions**	**0**	**0**	**0**	**0**	**0**	**0**	**0**	**0**	**0**	**0**	**0**	**0**
Recettes d'ordre		*98 489*	*0*	*0*	*0*	*0*	*0*	*0*	*0*	*0*	*0*	*0*	*98 489*
042	***Opérat° ordre transfert entre sections***	***98 489***	***0***	***0***	***0***	***0***	***0***	***0***	***0***	***0***	***0***	***0***	***98 489***
7768	*Neutral. amort. subv. équip. versées*	*71 568*	*0*	*0*	*0*	*0*	*0*	*0*	*0*	*0*	*0*	*0*	*71 568*
777	*Quote-part subv invest transf cpte résul*	*20 676*	*0*	*0*	*0*	*0*	*0*	*0*	*0*	*0*	*0*	*0*	*20 676*
7788	*Produits exceptionnels divers*	*6 245*	*0*	*0*	*0*	*0*	*0*	*0*	*0*	*0*	*0*	*0*	*6 245*
043	***Opérat° ordre intérieur de la section***	***0***	***0***	***0***	***0***	***0***	***0***	***0***	***0***	***0***	***0***	***0***	***0***
002 Excédent de fonctionnement reporté		1 426 133	0	0	0	0	0	0	0	0	0	0	1 426 133

(1)Le croisement par nature est fait au niveau de chacun des articles budgétaires.

IV – ANNEXES	IV
ELEMENTS DU BILAN – ETAT DE LA DETTE – DETAIL DES CREDITS DE TRESORERIE	A2.1

A2.1 – DETAIL DES CREDITS DE TRESORERIE (1)

Nature (Pour chaque ligne, indiquer le numéro de contrat)	Date de la décision de réaliser la ligne de trésorerie (2)	Montant maximum autorisé au 01/01/N	Montant des tirages N	Montant des remboursements N		Encours restant dû au 31/12/N
				Intérêts (3)	Remboursement du tirage	
5191 Avances du Trésor						
5192 Avances de trésorerie						
51931 Lignes de trésorerie						
CP0847	06/02/2020	600 000,00	0,00	0,00	0,00	0,00
CP1311	15/02/2021	400 000,00	0,00	0,00	0,00	0,00
51932 Lignes de trésorerie liées à un emprunt						
5194 Billets de trésorerie						
5198 Autres crédits de trésorerie						
519 Crédits de trésorerie (Total)		**1 000 000,00**	**0,00**	**0,00**	**0,00**	**0,00**

(1) Circulaire n° NOR : INTB8900071C du 22/02/1989.

(2) Indiquer la date de la délibération de l'assemblée autorisant la ligne de trésorerie ou la date de la décision de l'ordonnateur de réaliser la ligne de trésorerie sur la base d'un montant maximum autorisé par l'organe délibérant (article L. 2122-22 du CGCT).

(3) Il s'agit des intérêts comptabilisés au compte 6615, sauf pour les emprunts assortis d'une option de tirage sur ligne de trésorerie pour lesquels les intérêts sont comptabilisés au compte 66111 et sauf pour les billets de trésorerie pour lesquels les intérêts sont comptabilisés au compte 6618.

IV – ANNEXES

ELEMENTS DU BILAN – ETAT DE LA DETTE – REPARTITION PAR NATURE DE DETTE

IV
A2.2

A2.2 – REPARTITION PAR NATURE DE DETTE (hors 16449 et 166)

Nature (Pour chaque ligne, indiquer le numéro de contrat)	Emprunts et dettes à l'origine du contrat													
	Organisme prêteur ou chef de file	Date de signature	Date d'émission ou date de mobilisation (1)	Date du premier rembour-sement	Nominal (2)	Type de taux d'intérêt (3)	Index (4)	Taux initial: Niveau de taux (5)	Taux initial: Taux actuariel	Devise	Pério-dicité des rembour-sements (6)	Profil d'amor-tissement (7)	Possibilité de rembour-sement anticipé O/N	Caté-gorie d'em-prunt (8)
163 Emprunts obligataires (Total)					**0,00**									
164 Emprunts auprès des établissements financiers (Total)					**4 323 613,63**									
1641 Emprunts en euros (total)					4 323 613,63									
2008001/51046345120	CA PYRENEES GASCOGNE	09/07/2008	17/07/2008	20/10/2008	350 000,00	F		4,760	4,760	EUR	T	P	O	A-1
2009001/7603570	CAISSE D'EPARGNE MIDI-PYRENEES	06/11/2009	18/12/2009	10/04/2010	120 000,00	F		3,980	4,040	EUR	T	C	O	A-1
2010001/51078049733	CA PYRENEES GASCOGNE	21/12/2010	03/02/2011	10/03/2011	100 000,00	F		2,520	2,520	EUR	M	P	O	A-1
2011001/MON273972EUR	SFIL	31/01/2011	08/02/2011	01/06/2011	21 875,00	F		1,920	1,920	EUR	T	P	O	A-1
2012001/7818218	CAISSE D'EPARGNE MIDI-PYRENEES	11/09/2012	25/06/2012	25/09/2012	1 386 383,10	F		3,380	0,000	EUR	T	P	O	A-1
2013001/MON280555EUR	SFIL	19/08/2013	01/01/2013	01/01/2014	123 018,78	F		5,050	5,050	EUR	A	P	O	A-1
2014002/14360	CDC	26/09/2014	01/12/2014	01/05/2015	280 000,00	V	LIVRET A	2,000	2,000	EUR	S	C	O	A-1
2015003/07088243	BPOC	21/08/2015	18/09/2015	18/03/2016	110 000,00	F		2,100	2,120	EUR	S	P	O	A-1
2017001/00000678791	CA PYRENEES GASCOGNE	06/04/2017	20/05/2017	20/08/2017	156 389,98	F		4,650	0,000	EUR	T	P	N	A-1
2017004/5242084	CAISSE D'EPARGNE MIDI-PYRENEES	20/07/2017	06/02/2018	05/06/2018	400 000,00	F		1,670	0,000	EUR	T	C	O	A-1
2017006/00000801884	CA PYRENEES GASCOGNE	06/11/2017	06/08/2018	10/11/2018	800 000,00	F		1,680	1,690	EUR	T	P	O	A-1
2018001/07093187	BPOC	17/10/2018	18/07/2018	18/10/2018	75 946,77	F		2,200	2,200	EUR	T	P	O	A-1
2019001/KW0100 - 00001548547	CA PYRENEES GASCOGNE	21/10/2019	29/11/2019	15/05/2020	400 000,00	F		0,890	0,000	EUR	S	C	O	A-1
1643 Emprunts en devises (total)					0,00									
16441 Emprunts assortis d'une option de tirage sur ligne de trésorerie (total)					0,00									
165 Dépôts et cautionnements reçus (Total)					**0,00**									
167 Emprunts et dettes assortis de conditions particulières (Total)					**0,00**									
1671 Avances consolidées du Trésor (total)					0,00									

Nature (Pour chaque ligne, indiquer le numéro de contrat)	Emprunts et dettes à l'origine du contrat													
	Organisme prêteur ou chef de file	Date de signature	Date d'émission ou date de mobilisation (1)	Date du premier rembour-sement	Nominal (2)	Type de taux d'intérêt (3)	Index (4)	Taux initial		Devise	Pério-dicité des rembour-sements (6)	Profil d'amor-tissement (7)	Possibilité de rembour-sement anticipé O/N	Caté-gorie d'em-prunt (8)
								Niveau de taux (5)	Taux actuariel					
1672 Emprunts sur comptes spéciaux du Trésor (total)					0,00									
1675 Dettes pour METP et PPP (total)					0,00									
1676 Dettes envers locataires-acquéreurs (total)					0,00									
1678 Autres emprunts et dettes (total)					0,00									
168 Emprunts et dettes assimilés (Total)					**0,00**									
1681 Autres emprunts (total)					0,00									
1682 Bons à moyen terme négociables (total)					0,00									
1687 Autres dettes (total)					0,00									
Total général					**4 323 613,63**									

(1) Si un emprunt donne lieu à plusieurs mobilisations, indiquer la date de la première mobilisation.

(2) Nominal : montant emprunté à l'origine.

(3) Type de taux d'intérêt : F : fixe ; V : variable simple ; C : complexe (c'est-à-dire un taux variable qui n'est pas seulement défini comme la simple addition d'un taux usuel de référence et d'une marge exprimée en point de pourcentage).

(4) Mentionner le ou les types d'index (ex : Euribor 3 mois).

(5) Indiquer le niveau de taux à l'origine du contrat.

(6) Indiquer la périodicité des remboursements : A : annuelle ; M : mensuelle, B : bimestrielle, S : semestrielle, T : trimestrielle, X autre.

(7) Indiquer C pour amortissement constant, P pour amortissement progressif, F pour *in fine*, X pour autres à préciser.

(8) Catégorie d'emprunt à l'origine. Exemple A-1 (cf. la classification des emprunts suivant la typologie de la circulaire IOCB1015077C du 25 juin 2010 sur les produits financiers offerts aux collectivités territoriales).

IV – ANNEXES — IV

ELEMENTS DU BILAN – ETAT DE LA DETTE – REPARTITION PAR NATURE DE DETTE — A2.2

A2.2 – REPARTITION PAR NATURE DE DETTE (hors 16449 et 166) (suite)

Nature (Pour chaque ligne, indiquer le numéro de contrat)	Emprunts et dettes au 31/12/N											
						Taux d'intérêt			Annuité de l'exercice			
	Couverture ? O/N (10)	Montant couvert	Catégorie d'emprunt après couverture éventuelle (11)	Capital restant dû au 31/12/N	Durée résiduelle (en années)	Type de taux (12)	Index (13)	Niveau de taux d'intérêt au 31/12/N (14)	Capital	Charges d'intérêt (15)	Intérêts perçus (le cas échéant) (16)	ICNE de l'exercice
163 Emprunts obligataires (Total)		**0,00**		**0,00**					**0,00**	**0,00**	**0,00**	**0,00**
164 Emprunts auprès des établissements financiers (Total)		**0,00**		**3 070 777,63**					**206 034,61**	**80 538,72**	**0,00**	**7 710,22**
1641 Emprunts en euros (total)		0,00		3 070 777,63					206 034,61	80 538,72	0,00	7 710,22
2008001/51046345120	N	0,00	A-1	156 403,01	6,55	F		4,760	19 208,97	8 019,63	0,00	1 447,60
2009001/7603570	N	0,00	A-1	26 000,00	3,03	F		3,980	8 000,00	1 233,80	0,00	229,96
2010001/51078049733	N	0,00	A-1	0,00	0,00	F		2,520	1 881,17	5,93	0,00	0,00
2011001/MON273972EUR	N	0,00	A-1	6 848,27	4,16	F		1,920	1 531,96	149,92	0,00	10,59
2012001/7818218	N	0,00	A-1	1 078 941,24	19,97	F		3,380	37 182,25	37 256,99	0,00	506,50
2013001/MON280555EUR	N	0,00	A-1	29 674,06	1,00	F		5,050	13 775,98	2 194,23	0,00	1 494,38
2014002/14360	N	0,00	A-1	182 000,00	12,83	V	LIVRET A	1,500	14 000,00	2 876,75	0,00	445,75
2015003/07088243	N	0,00	A-1	81 677,25	13,71	F		2,100	4 970,38	1 793,64	0,00	485,98
2017001/00000678791	N	0,00	A-1	96 727,75	5,63	F		4,650	14 350,92	4 917,32	0,00	499,76
2017004/5242084	N	0,00	A-1	325 000,00	16,16	F		1,670	20 000,00	5 636,26	0,00	376,91
2017006/00000801884	N	0,00	A-1	693 181,57	16,60	F		1,680	35 546,21	12 019,47	0,00	1 617,42
2018001/07093187	N	0,00	A-1	47 657,80	4,79	F		2,200	8 920,11	1 171,45	0,00	209,70
2019001/KW0100 - 00001548547	N	0,00	A-1	346 666,68	12,87	F		0,890	26 666,66	3 263,33	0,00	385,67
1643 Emprunts en devises (total)		0,00		0,00					0,00	0,00	0,00	0,00
16441 Emprunts assortis d'une option de tirage sur ligne de trésorerie (total) (9)		0,00		0,00					0,00	0,00	0,00	0,00
165 Dépôts et cautionnements reçus (Total)		**0,00**		**0,00**					**0,00**	**0,00**	**0,00**	**0,00**
167 Emprunts et dettes assortis de conditions particulières (Total)		**0,00**		**0,00**					**0,00**	**0,00**	**0,00**	**0,00**
1671 Avances consolidées du Trésor (total)		0,00		0,00					0,00	0,00	0,00	0,00
1672 Emprunts sur comptes spéciaux (total)		0,00		0,00					0,00	0,00	0,00	0,00
1675 Dettes pour METP et PPP (total)		0,00		0,00					0,00	0,00	0,00	0,00
1676 Dettes envers locataires-acquéreurs (total)		0,00		0,00					0,00	0,00	0,00	0,00

Nature (Pour chaque ligne, indiquer le numéro de contrat)	Emprunts et dettes au 31/12/N											
						Taux d'intérêt			Annuité de l'exercice			
	Couverture ? O/N (10)	Montant couvert	Catégorie d'emprunt après couverture éventuelle (11)	Capital restant dû au 31/12/N	Durée résiduelle (en années)	Type de taux (12)	Index (13)	Niveau de taux d'intérêt au 31/12/N (14)	Capital	Charges d'intérêt (15)	Intérêts perçus (le cas échéant) (16)	ICNE de l'exercice
1678 Autres emprunts et dettes (total)		0,00		0,00					0,00	0,00	0,00	0,00
168 Emprunts et dettes assimilés (Total)		**0,00**		**0,00**					**0,00**	**0,00**	**0,00**	**0,00**
1681 Autres emprunts (total)		0,00		0,00					0,00	0,00	0,00	0,00
1682 Bons à moyen terme négociables (total)		0,00		0,00					0,00	0,00	0,00	0,00
1687 Autres dettes (total)		0,00		0,00					0,00	0,00	0,00	0,00
Total général		**0,00**		**3 070 777,63**					**206 034,61**	**80 538,72**	**0,00**	**7 710,22**

(9) S'agissant des emprunts assortis d'une ligne de trésorerie, il faut faire ressortir le remboursement du capital de la dette prévue pour l'exercice correspondant au véritable endettement.

(10) Si l'emprunt est soumis à couverture, il convient de compléter le tableau « détail des opérations de couverture ».

(11) Catégorie d'emprunt. Exemple A-1 (cf. la classification des emprunts suivant la typologie de la circulaire IOCB1015077C du 25 juin 2010 sur les produits financiers offerts aux collectivités territoriales).

(12) Type de taux d'intérêt après opérations de couverture : F : fixe ; V : variable simple ; C : complexe (c'est-à-dire un taux variable qui n'est pas seulement défini comme la simple addition d'un taux usuel de référence et d'une marge exprimée en point de pourcentage).

(13) Mentionner l'index en cours au 31/12/N après opérations de couverture.

(14) Taux après opérations de couverture éventuelles. Pour les emprunts à taux variable, indiquer le niveau moyen du taux constaté sur l'année.

(15) Il s'agit des intérêts dus au titre du contrat initial et comptabilisés à l'article 66111 « Intérêts réglés à l'échéance » (intérêts décaissés) et intérêts éventuels dus au titre du contrat d'échange éventuel et comptabilisés à l'article 668.

(16) Indiquer les intérêts éventuellement reçus au titre du contrat d'échange éventuel et comptabilisés au 768.

IV – ANNEXES	IV
ELEMENTS DU BILAN – ETAT DE LA DETTE – TYPOLOGIE DE LA REPARTITION DE L'ENCOURS	A2.4

A2.4 – TYPOLOGIE DE LA REPARTITION DE L'ENCOURS (1)

Structure	Indices sous-jacents	(1) Indices zone euro	(2) Indices inflation française ou zone euro ou écart entre ces indices	(3) Ecarts d'indices zone euro	(4) Indices hors zone euro et écarts d'indices dont l'un est un indice hors zone euro	(5) Ecarts d'indices hors zone euro	(6) Autres indices
(A) Taux fixe simple. Taux variable simple. Echange de taux fixe contre taux variable ou inversement. Echange de taux structuré contre taux variable ou taux fixe (sens unique). Taux variable simple plafonné (*cap*) ou encadré (*tunnel*)	Nombre de produits	13	0	0	0	0	
	% de l'encours	100,00	0,00	0,00	0,00	0,00	
	Montant en euros	3 070 777,63	0,00	0,00	0,00	0,00	
(B) Barrière simple. Pas d'effet de levier	Nombre de produits	0	0	0	0	0	
	% de l'encours	0,00	0,00	0,00	0,00	0,00	
	Montant en euros	0,00	0,00	0,00	0,00	0,00	
(C) Option d'échange (*swaption*)	Nombre de produits	0	0	0	0	0	
	% de l'encours	0,00	0,00	0,00	0,00	0,00	
	Montant en euros	0,00	0,00	0,00	0,00	0,00	
(D) Multiplicateur jusqu'à 3 ; multiplicateur jusqu'à 5 capé	Nombre de produits	0	0	0	0	0	
	% de l'encours	0,00	0,00	0,00	0,00	0,00	
	Montant en euros	0,00	0,00	0,00	0,00	0,00	
(E) Multiplicateur jusqu'à 5	Nombre de produits	0	0	0	0	0	
	% de l'encours	0,00	0,00	0,00	0,00	0,00	
	Montant en euros	0,00	0,00	0,00	0,00	0,00	
(F) Autres types de structures	Nombre de produits						0
	% de l'encours						0,00
	Montant en euros						0,00

(1) Cette annexe retrace le stock de dette au 31/12/N après opérations de couverture éventuelles.

IV – ANNEXES	IV
ELEMENTS DU BILAN METHODES UTILISEES POUR LES AMORTISSEMENTS	A3

A3 – AMORTISSEMENTS – METHODES UTILISEES

CHOIX DE L'ASSEMBLEE DELIBERANTE			Délibération du
Biens de faible valeur Seuil unitaire en deçà duquel les immobilisations de peu de valeur s'amortissent sur un an (article R. 2321-1 du CGCT) : 150,00 €			05/12/2018
Procédure d'amortissement (linéaire, dégressif, variable)	**Catégories de biens amortis**	**Durée (en années)**	
L	Documents d'urbanisme : frais d'études, élaboration, modification et révision	10	05/12/2018
L	Frais d'études et frais d'insertion non suivis de réalisation	5	05/12/2018
L	Frais de recherche et de développement	5	05/12/2018
L	Sub d'éq versées pour le financement des biens mobiliers, du matériel ou des études	5	05/12/2018
L	Sub d'éq versées pour le financement des biens immobiliers ou des installations	30	05/12/2018
L	Sub d'éq versées pour le financement des projets d'infrastructures d'intérêt national	30	05/12/2018
L	Logiciels	4	05/12/2018
L	Véhicules légers	7	05/12/2018
L	Camions, véhicules utilitaires et industriels, remorques	10	05/12/2018
L	Matériel de bureau électrique, électronique ou monétique	5	05/12/2018
L	Matériel informatique	5	05/12/2018
L	Mobilier	10	05/12/2018
L	Mobilier	15	05/12/2018
L	Equipement d'entretien, électroménager standard	5	05/12/2018
L	Equipement d'entretien, électroménager professionnel	8	05/12/2018
L	Matériel de communication, audio-visuel	5	05/12/2018
L	Matériel de bureau, ameublement (autre qu'électrique ou électronique)	5	05/12/2018
L	Matériel pédagogique, de loisirs, jeux et cycles	5	05/12/2018
L	Matériel et instruments de musique	10	05/12/2018
L	Matériel de puériculture	5	05/12/2018
L	Matériel de sécurité incendie	10	05/12/2018
L	Matériel médical mobile et de secours	7	05/12/2018
L	Equipements des lieux sportifs	10	05/12/2018
L	Petit outillage	4	05/12/2018
L	Matériel technique, électrotechnique, de voirie et espaces verts	7	05/12/2018
L	Installations de voirie	15	05/12/2018
L	Bâtiments légers, abris	10	05/12/2018

IV – ANNEXES	IV
ELEMENTS DU BILAN ETAT DES PROVISIONS	A4

A4 – ETAT DES PROVISIONS

Nature de la provision	Montant de la provision de l'exercice (1)	Date de constitution de la provision	Montant des provisions constituées au 01/01/N	Montant total des provisions constituées	Montant des reprises	SOLDE
PROVISIONS BUDGETAIRES						
Provisions pour risques et charges (2)	**0,00**		**0,00**	**0,00**	**0,00**	**0,00**
Provisions pour dépréciation (2)	**0,00**		**0,00**	**0,00**	**0,00**	**0,00**
TOTAL PROVISIONS BUDGETAIRES	**0,00**		**0,00**	**0,00**	**0,00**	**0,00**
PROVISIONS SEMI-BUDGETAIRES						
Provisions. pour risques et charges (2)	**60 000,00**		**180 000,00**	**240 000,00**	**0,00**	**240 000,00**
DEFICIT PREVISIONNEL ZA ESPECHE	60 000,00		180 000,00	240 000,00	0,00	240 000,00
Provisions pour dépréciation (2)	**0,00**		**0,00**	**0,00**	**0,00**	**0,00**
TOTAL PROVISIONS SEMI-BUDGETAIRES	**60 000,00**		**180 000,00**	**240 000,00**	**0,00**	**240 000,00**

(1) Provisions nouvelles ou abondement d'une provision déjà constituée.

(2) Indiquer l'objet de la provision (exemples : provision pour litiges au titre du procès ; provisions pour dépréciation des immobilisations de l'équipement …).

IV – ANNEXES	IV
ELEMENTS DU BILAN ETALEMENT DES PROVISIONS	A5

A5 – ETALEMENT DES PROVISIONS (1)

Nature de la provision	Objet	Montant total de la provision à constituer	Durée	Montant des provisions constituées au 31/12/N	Provision constituée au cours de l'exercice	Montant restant à provisionner
RISQUES ET CHARGES EXCEPTIONNELS	DEFICIT PREVISIONNEL ZA ESPECHE	600 000,00	10	240 000,00	60 000,00	360 000,00

(1) Il s'agit des provisions figurant dans le tableau précédent « Etat des provisions » qui font l'objet d'un étalement.

IV – ANNEXES	IV
ELEMENTS DU BILAN EQUILIBRE DES OPERATIONS FINANCIERES – DEPENSES	A6.1

DEPENSES A COUVRIR PAR DES RESSOURCES PROPRES

Art. (1)	Libellé (1)	Crédits de l'exercice (BP + BS + DM + RAR N-1)	Réalisations
DEPENSES TOTALES A COUVRIR PAR DES RESSOURCES PROPRES =A + B		**327 243,00**	**I 227 238,83**
16 Emprunts et dettes assimilées (A)		**206 035,00**	**206 034,61**
1631	Emprunts obligataires	0,00	0,00
1641	Emprunts en euros	206 035,00	206 034,61
1643	Emprunts en devises	0,00	0,00
16441	Opérat° afférentes à l'emprunt	0,00	0,00
1671	Avances consolidées du Trésor	0,00	0,00
1672	Emprunts sur comptes spéciaux du Trésor	0,00	0,00
1678	Autres emprunts et dettes	0,00	0,00
1681	Autres emprunts	0,00	0,00
1682	Bons à moyen terme négociables	0,00	0,00
1687	Autres dettes	0,00	0,00
Dépenses et transferts à déduire des ressources propres (B)		**121 208,00**	**21 204,22**
10…	*Reprise de dotations, fonds divers et réserves*		
10…	Reversement de dotations, fonds divers et réserves		
10226	Taxe d'aménagement	530,00	528,17
139	*Subv. invest. transférées cpte résultat*	*20 678,00*	*20 676,05*
020	Dépenses imprévues	100 000,00	0,00

	Op. de l'exercice I	Restes à réaliser en dépenses au 31/12	Solde d'exécution D001 de l'exercice précédent (N-1)	TOTAL II
Dépenses à couvrir par des ressources propres	**227 238,83**	**546 830,69**	**0,00**	**774 069,52**

(1) Détailler les chapitres budgétaires par article conformément au plan de comptes.

IV – ANNEXES	IV
ELEMENTS DU BILAN EQUILIBRE DES OPERATIONS FINANCIERES – RECETTES	A6.2

RESSOURCES PROPRES

Art. (1)	Libellé (1)	Crédits de l'exercice (BP + BS + DM + RAR N-1)	Réalisations
RECETTES (RESSOURCES PROPRES) = a + b		**1 282 561,34**	**III 590 599,49**
Ressources propres externes de l'année (a)		**246 097,00**	**207 772,67**
10222	FCTVA	147 220,00	94 936,56
10223	TLE	0,00	0,00
10226	Taxe d'aménagement	98 877,00	111 936,11
10228	Autres fonds	0,00	0,00
13146	Attributions de compensation d'investissement	0,00	0,00
13156	Attributions de compensation d'investissement	0,00	0,00
13246	Attributions de compensation d'investissement	0,00	0,00
13256	Attributions de compensation d'investissement	0,00	0,00
138	Autres subvent° invest. non transf.	0,00	0,00
26…	Participations et créances rattachées		
27…	Autres immobilisations financières		
275	Dépôts et cautionnements versés	0,00	900,00
Ressources propres internes de l'année (b) (2)		**1 036 464,34**	**382 826,82**
15…	*Provisions pour risques et charges*		
169	*Primes de remboursement des obligations*	*0,00*	*0,00*
26…	*Participations et créances rattachées*		
27…	*Autres immobilisations financières*		
28…	*Amortissement des immobilisations*		
2802	*Frais liés à la réalisation des document*	*64 832,00*	*64 831,65*
28031	*Frais d'études*	*28 104,00*	*28 103,36*
28041412	*Subv.Cne GFP : Bâtiments, installations*	*31 271,00*	*31 270,34*
28041582	*GFP : Bâtiments, installations*	*34 083,00*	*34 082,53*
2804171	*Autres EPL : Bien mobilier, matériel*	*3 006,00*	*3 005,33*
280421	*Privé : Bien mobilier, matériel*	*20 650,00*	*20 650,00*
280422	*Privé : Bâtiments, installations*	*532,00*	*531,94*
2804412	*Sub nat org pub - Bâtiments, installat°*	*5 206,00*	*5 206,00*
2804413	*Sub nat org pub-Proj infrastruct int nat*	*10 905,00*	*10 904,55*
28051	*Concessions et droits similaires*	*34 281,00*	*34 281,00*
28121	*Plantations d'arbres et d'arbustes*	*364,00*	*363,50*
28128	*Autres aménagements de terrains*	*7 204,00*	*7 203,43*
281318	*Autres bâtiments publics*	*24 555,00*	*24 555,00*
28135	*Installations générales, agencements, ..*	*11 167,00*	*11 166,61*
28151	*Réseaux de voirie*	*747,00*	*746,57*
28152	*Installations de voirie*	*28 437,00*	*28 436,71*
281534	*Réseaux d'électrification*	*1 205,00*	*1 204,15*
281538	*Autres réseaux*	*6 171,00*	*6 170,90*
281578	*Autre matériel et outillage de voirie*	*19,00*	*19,00*
28158	*Autres installat°, matériel et outillage*	*5 704,00*	*5 703,30*
28181	*Installations générales, aménagt divers*	*222,00*	*221,30*
28182	*Matériel de transport*	*5 788,00*	*5 788,00*
28183	*Matériel de bureau et informatique*	*24 253,00*	*24 163,13*
28184	*Mobilier*	*9 390,00*	*9 389,21*
28188	*Autres immo. corporelles*	*24 830,00*	*24 829,31*
29…	*Prov. pour dépréciat° immobilisations*		
39…	*Prov. dépréciat° des stocks et en-cours*		
481…	*Charges à rép. sur plusieurs exercices*		
49…	*Prov. dépréc. comptes de tiers*		
59…	*Prov. dépréc. comptes financiers*		
024	Produits des cessions d'immobilisations	0,00	0,00
021	*Virement de la sect° de fonctionnement*	*653 538,34*	*0,00*

	Opérations de l'exercice III	Restes à réaliser en recettes au 31/12	Solde d'exécution R001 de l'exercice précédent	Affectation R1068 de l'exercice précédent	TOTAL IV
Total ressources propres disponibles	**590 599,49**	**512 789,33**	**252 241,22**	**782 878,00**	**2 138 508,04**

		Montant
Dépenses à couvrir par des ressources propres	II	**774 069,52**
Ressources propres disponibles	IV	**2 138 508,04**
Solde	V = IV – II (3)	**1 364 438,52**

(1) Les comptes 15, 169, 26, 27, 28, 29, 39, 481, 49 et 59 sont à détailler conformément au plan de comptes.

(2) Les comptes 15, 29, 39, 49 et 59 sont présentés uniquement si la commune ou l'établissement applique le régime des provisions budgétaires.

(3) Indiquer le signe algébrique.

IV – ANNEXES	IV
ELEMENTS DU BILAN ETAT DE VENTILATION DES DEPENSES LIEES A LA GESTION DE LA CRISE SANITAIRE DU COVID-19 – SECTION DE FONCTIONNEMENT	A7.4.1

A7.4.1 – SECTION DE FONCTIONNEMENT

DEPENSES – MANDATS EMIS		
Article (1)	**Libellé (1)**	**Montant**
011	**Charges à caractère général**	**0,00**
60628	Fourniture de protection individuelle aux personnels	3 976,25
60631	Achats de produits de nettoyage désinfectants / virucides	1 089,43
012	**Charges de personnel, frais assimilés**	**0,00**
65	**Autres charges de gestion courante**	**0,00**
66	Charges financières	**0,00**
67	**Charges exceptionnelles**	**0,00**
68	**Dotations provisions semi-budgétaires**	**0,00**
014	**Atténuations de produits**	**0,00**
Total des dépenses réelles		0,00
042	***Opérat° ordre transfert entre sections***	***0,00***
043	***Opérat° ordre intérieur de la section***	***0,00***
Total des dépenses d'ordre		*0,00*
TOTAL GENERAL		0,00

(1) Détailler les chapitres budgétaires par article conformément au plan de comptes appliqué par la commune ou l'établissement.

IV – ANNEXES	IV
ELEMENTS DU BILAN ETAT DE VENTILATION DES DEPENSES LIEES A LA GESTION DE LA CRISE SANITAIRE DU COVID-19 – SECTION D'INVESTISSEMENT	A7.4.2

A7.4.2 – SECTION D'INVESTISSEMENT

DEPENSES – MANDATS EMIS		
Article (1)	**Libellé (1)**	**Montant**
10	Dotations, fonds divers et réserves	0,00
13	Subventions d'investissement	0,00
16	Emprunts et dettes assimilées	0,00
20	Immobilisations incorporelles (hors opérations)	0,00
204	Subventions d'équipement versées (hors opérations)	0,00
21	Immobilisations corporelles (hors opérations)	0,00
22	Immobilisations reçues en affectation (hors opérations)	0,00
23	Immobilisations en cours (hors opérations)	0,00
26	Participat° et créances rattachées	0,00
27	Autres immobilisations financières	0,00
Opérations d'équipement (1 ligne par opération)		
Opérations pour compte de tiers (1 ligne par opération)		
Total des dépenses réelles		0,00
040	*Opérat° ordre transfert entre sections*	*0,00*
041	*Opérations patrimoniales*	*0,00*
Total des dépenses d'ordre		*0,00*
TOTAL GENERAL		0,00

(1) Détailler les chapitres budgétaires par article conformément au plan de comptes appliqué par la commune ou l'établissement.

IV – ANNEXES	IV
ELEMENTS DU BILAN VARIATION DU PATRIMOINE (article R. 2313-3 du CGCT) – ENTREES	A10.1

A10.1 – ETAT DES ENTREES D'IMMOBILISATIONS

Modalités et date d'acquisition	Désignation du bien	Valeur d'acquisition (coût historique)	Cumul des amortissements	Durée de l'amortissement
Acquisitions à titre onéreux				
17/02/2021	TX AMELIORATION BASSINS ET BATIMENT PISCINE	120 157,20	0,00	0
17/02/2021	AMENAGEMENT LOCAL RADIO MJC	7 531,65	0,00	0
17/02/2021	REVISION PLU DES COMMUNES	4 570,04	0,00	10
17/02/2021	LOGICIEL GESTION FINANCIERE E SEDIT	1 500,00	0,00	4
17/02/2021	LOGICIEL GESTION RH E SEDIT	4 604,00	0,00	4
17/02/2021	INTEGRATION DONNES PLU	2 598,00	0,00	4
17/02/2021	TABLEAU MURAL 120X200 FOND BLANC	192,02	0,00	5
17/02/2021	LOT 2 TABLES POLYA 70X50 BEIGE / ROUGE	155,40	0,00	1
01/03/2021	FOUILLES ARCHEOLOGIQUES PREVENTIVES PROJET CASERNE	57 127,06	0,00	0
01/03/2021	3 LAMPES DE BUREAU LED EUREKA NOIR	212,04	0,00	1
09/03/2021	AMENAGEMENT ANNEXE SIEGE	32 591,47	0,00	0
18/03/2021	MO EXTENSION ET RESTRUCTURATION MAC FONTENILLES	23 210,40	0,00	0
19/03/2021	ARMOIRE A PHARMACIE ACIER BLANC 1 PORTE	41,18	0,00	1
19/03/2021	PACK 2 TALKIES WALKIES MIDLAND G9 PRO	156,96	0,00	5
29/03/2021	REHABILITATION TRIBUNES/VEST STADE DE FREGOUVILLE	10 642,97	0,00	0
29/03/2021	LICENCES STARLEAF BUSINESS MEETING HOST PLAN	1 445,52	0,00	4
29/03/2021	TABLETTE SIG NOMADE FIELDBOOK K80 G2	1 623,60	0,00	5
29/03/2021	TABLE EXAMEN ECOMAX H80L60 NOIR	478,80	0,00	7
09/04/2021	ELABORATION DU PLUIH ET RLPI	41 167,74	0,00	10
09/04/2021	PALAN ELECTRIQUE A CHAINE 500KG VERLINDE	2 898,00	0,00	7
23/04/2021	RESEAU INFO / SWITCHS ANNEXE SIEGE	4 870,68	0,00	5
23/04/2021	2 CHARIOTS MENAGE / LAVAGE S/P IDEAT OP 6	581,36	0,00	5
30/04/2021	TABLE CARELIE 160 X80 TAILLE 3 VERT ANIS	180,00	0,00	10
30/04/2021	MEUBLE A DESSIN FORMAT RAISIN HETRE	448,92	0,00	10
30/04/2021	2 APPAREILS A CREPES TEFAL CREP PARTY VERT CACTUS	115,58	0,00	1
30/04/2021	TEL GIGASET AS690 DUO FIXE SANS FIL	49,56	0,00	1
11/05/2021	MACHINE CAFE SENSEO VIVA CAFE HD6563/60	74,24	0,00	1
11/05/2021	PACK 2 TALKIE WALKIE MIDLAND G9 PRO	156,96	0,00	5
11/05/2021	PACK 2 TALKIE WALKIE MIDLAND G9 PRO	156,96	0,00	5
11/05/2021	PACK 2 TALKIE WALKIE MIDLAND G9 PRO	156,96	0,00	5
11/05/2021	ASSIST A MO BASSINS RETENTION PP2	2 772,00	0,00	0
11/05/2021	PARTICIPATION AMENAGT NUMERIQUE TRES HAUT DEBIT	89 435,88	0,00	30
11/05/2021	EXTRANET ELUS / SITE INTERNET	1 620,00	0,00	4
11/05/2021	RENFORCEMENT STRUCTURE METALLIQUE PALAN PISCINE	2 258,47	0,00	0
21/05/2021	TRICYCLE 1ER AGE AVEC PEDALES	133,12	0,00	1
21/05/2021	ENCEINTE SONO BOOST PARTY 12 LEDS	129,00	0,00	1
27/05/2021	3 REHAUSSEURS BDB HOMEGO SUN	113,98	0,00	1
27/05/2021	2 RADIO CD/MP3 METRONIC	83,38	0,00	1
04/06/2021	VESTIAIRE PLASTIQUE 6 CASES / 2 COLONNES	418,80	0,00	10
04/06/2021	CASIER CUBE A CLE 38CM BLEU	72,83	0,00	1
04/06/2021	3 TABLES + 6 BANCS PLIANTS PLASTIQUE BLANC 180CM	426,69	0,00	10
04/06/2021	ARMOIRE METAL RIDEAUX FUSION 198X100	446,77	0,00	10
04/06/2021	CHARIOT METAL RANGEMENT MATERIEL SPORTIF	439,99	0,00	10
04/06/2021	ENCEINTE BLUETOOTH JBL FLIP 5 NOIR	99,99	0,00	1
04/06/2021	VELO - TROTTINETTE - TRICYCLE	476,33	0,00	10
08/06/2021	PC PORTABLE HP Z2 G5 SFF i7 + ECRAN LED 24" IIYAMA	2 183,40	0,00	5
08/06/2021	16 PC PORTABLES HP 470 G7 + ACCESSOIRES	22 377,60	0,00	5
08/06/2021	MOBILIER DE BUREAU POLE AT - ANNEXE SIEGE	2 639,86	0,00	10
14/06/2021	3 EXTINCTEURS EAU 6L + 3 EXTINCTEURS CO2 2KG	382,80	0,00	10
14/06/2021	EXTINCTEUR EAU 6L + EXTINCTEUR CO2 2KG	123,60	0,00	1
14/06/2021	PC PORTABLE HP ZBPG7 i7 + ACCESSOIRES	2 212,80	0,00	5

Modalités et date d'acquisition	Désignation du bien	Valeur d'acquisition (coût historique)	Cumul des amortissements	Durée de l'amortissement
14/06/2021	CAISSON MOBILE OBADE METAL ARGENT 2 TIROIRS	231,97	0,00	10
14/06/2021	STANDARD TELEPHONE OXO ALCATEL - ANNEXE SIEGE	3 741,42	0,00	5
14/06/2021	TABLEAU BLANC 120X90 + CHEVALET CONFERENCE 66X186	313,80	0,00	5
18/06/2021	REHABILITATION TERRAINS STADE DE FREGOUVILLE	31 074,14	0,00	0
18/06/2021	APPLICATION DECI	5 760,00	0,00	4
25/06/2021	AMELIORATION RESEAU CHAUFFAGE MAISON ENFANCE	24 796,24	0,00	0
25/06/2021	REFRIGERATEUR 2 PORTES INOX FAURE	517,00	0,00	5
25/06/2021	FOUR MO MONOFONCTION SAMSUNG MS23K3515AW	132,00	0,00	1
25/06/2021	BOUILLOIRE 1.7L BOSCH TWK7601	29,00	0,00	1
02/07/2021	MARCHE REFECTION BASSINS RETENTION EAUX PLUVIALES	1 188,00	0,00	0
06/07/2021	MEUBLE BAS MOBILE PORTES COULISSANTES VERT/BEIGE	278,70	0,00	10
06/07/2021	TABLE DE TENNIS DE TABLE	219,99	0,00	5
23/07/2021	MARCHE TX ASST/EAU POTABLE SECTEUR FONTAINE IJ	1 188,00	0,00	0
23/07/2021	CREATION OBSERVATOIRE ECONOMIQUE	4 820,00	0,00	4
23/07/2021	ECRAN IIYAMA PROLITE LED 24"	198,00	0,00	5
23/07/2021	TABLEAU MURAL BLANC 100 X 120	85,63	0,00	1
03/08/2021	DIABLE LOURDE CHARGE	48,90	0,00	1
03/08/2021	RENAULT ZOE BLANCHE R90 ZEN PACK GPS - WW 873 WK	17 880,00	0,00	7
12/08/2021	ACOMPTE FONDS DE CONCOURS TRANSFORMATION STADE IJ	20 000,00	0,00	30
12/08/2021	TABLE ELLIPTIQUE 6 PLACES EVIDENCE ERABLE / ALU	287,50	0,00	10
12/08/2021	2 TABLEAUX MURAUX BLANC 100 X 120	171,26	0,00	1
12/08/2021	SUPPORT ECRAN FELLOWES SMART SUITES NOIR	37,32	0,00	1
23/08/2021	DIAGNOSTIQUE CHARPENTE ANNEXE SIEGE	1 920,00	0,00	0
23/08/2021	5 POSTES TELEPHONIQUES 4019 3GV26011AB	198,00	0,00	1
10/09/2021	SIEGE DE BUREAU ARTECH NOIR	460,18	0,00	5
10/09/2021	PERFORELIEUSE + TRIEUR + ETIQUETEUSE	275,03	0,00	1
16/09/2021	2 ARMOIRES METAL + BUREAU COMPACT	1 488,31	0,00	10
16/09/2021	TABLEAU BLANC MURAL SIMPLE 120 X 100	85,63	0,00	1
16/09/2021	PORTEMANTEAU MURAL 2 PATERES KOBE NOIR	41,28	0,00	1
16/09/2021	3 LAMPES DE BUREAU LED BULB SOCLE NOIR	95,51	0,00	1
24/09/2021	FOUR ELECTRIQUE THOMSON THEO9552	152,17	0,00	5
24/09/2021	BASES DE FIXATION AUTO CHICCO KEY FIT BL	124,51	0,00	1
04/10/2021	ECRAN LED 24" IIYAMA + 14 STATIONS ACCUEIL PC PORT	3 651,10	0,00	5
04/10/2021	2 PC ASUS S533EA 15,6" + ECRAN SAMSUNG 24" + IMPRI	2 772,01	0,00	5
04/10/2021	BABIMODULES DE MOTRICITE	382,10	0,00	5
04/10/2021	3 CHAISES HAUTES CHICCO POLLY EASY 4	271,16	0,00	1
04/10/2021	2 SIEGES AUTO ISOFIX MIGO ONE 360	309,22	0,00	5
05/10/2021	VALISE DE MAINTENANCE 142 OUTILS	214,79	0,00	4
11/10/2021	3 LICENCES MICROSOFT OFFICE FAMILLE ET PE 2019	807,31	0,00	4
11/10/2021	DISQUE DUR 2.5 Ext. 1 To SEAGATE	65,00	0,00	1
11/10/2021	5 CLAVIERS USB NOIR LOGITECH K120	90,02	0,00	1
22/10/2021	AMO ELABORATION DU PLUIH	5 400,00	0,00	10
22/10/2021	CREATION PORTAIL USAGERS ADS	14 502,00	0,00	4
22/10/2021	TABLEAU BLANC MURAL SIMPLE 100 X 120	85,63	0,00	1
22/10/2021	CHAISE HAUTE POLLY EASY TUCANO	99,00	0,00	1
22/10/2021	2 TABLEAUX MURAUX SIMPLES BLANC 100 X 120	171,26	0,00	1
10/11/2021	SERVITUDE DE PASSAGE PARCELLES CP21-22-80-90	431,00	0,00	0
10/11/2021	CONTROLE TECHNIQUE APRES TX MJC LOCAL RADIO	1 584,00	0,00	0
10/11/2021	2 LICENCES MICROSOFT OFFICE HOME & BUSINESS 2021	508,31	0,00	4
26/11/2021	FAUTEUIL ARTECH NOIR PANTHERE	460,18	0,00	5
26/11/2021	LAMPE DE BUREAU LED SMART	107,86	0,00	1
26/11/2021	LOT 2 TALKIES WALKIES MIDLAND G9 PRO	157,02	0,00	5
26/11/2021	LOT 2 TALKIES WALKIES MIDLAND G9 PRO	157,02	0,00	5

Modalités et date d'acquisition	Désignation du bien	Valeur d'acquisition (coût historique)	Cumul des amortissements	Durée de l'amortissement
26/11/2021	VITRINE EXT MURALE PORTE BATT TOLE EMAILLEE 8 A4	260,10	0,00	5
26/11/2021	VITRINE EXT MURALE PORTE BATT TOLE EMAILLEE 8 A4	260,10	0,00	5
26/11/2021	COLONNE BOOK CASE PLUS BLANC	178,50	0,00	10
26/11/2021	2 TRIEURS MURAUX 3 CASES CEP MULTICOLORE	134,10	0,00	1
26/11/2021	MICROSOFT VISIO STANDARD 2021	432,00	0,00	4
26/11/2021	VOIRIES ET RESEAU PLUVIAL ZA PP	4 764,00	0,00	0
26/11/2021	3 PC PORT HP 439T9EA + ACCESSOIRES	5 467,45	0,00	5
26/11/2021	4 CHAISES HAUTES CHICCO POLLY EASY	456,65	0,00	1
26/11/2021	2 TABLES D ACTIVITES A EAU ET SABLE	226,10	0,00	1
26/11/2021	2 PESE BEBE	157,60	0,00	1
26/11/2021	REFECTION BASSINS RETENTION EAUX PLUVIALES PP	250 812,00	0,00	0
02/12/2021	FONDS REGIONAL L OCCAL	135 653,00	0,00	5
02/12/2021	ASSAINISSEMENT EU / EP / POTABLE SECTEUR FONTAINE	11 880,00	0,00	0
03/12/2021	2 BUREAUX CHENE GRIS + AMOIRE METAL 100 X 100 ACAC	1 737,89	0,00	10
09/12/2021	CESSION TITRE GRATUIT PARCELLE BL436	13 434,87	0,00	30
10/12/2021	ARMOIRE METAL 100X120 ANTH+ PORTEMANTEAU KOBE NOIR	398,84	0,00	10
10/12/2021	SIEGE ET FAUTEUIL PRO ERGO ALAE MATERNELLE	488,40	0,00	5
10/12/2021	LAMPE DE BUREAU LED BULB SOCLE NOIR	31,84	0,00	1
13/12/2021	MISE EN CONFORMITE INCENDIE / SECOURS MJC	1 355,50	0,00	0
13/12/2021	CLOISONS GRILLAGEES LOCAL A BALLONS	2 999,10	0,00	0
13/12/2021	PC PORT DELL LATITUDE 5510 i5 8GO + ACCESSOIRES	1 540,48	0,00	5
30/12/2021	ANTIVIRUS SOPHOS CENTRAL INTERCEPT X ADVANCED	11 440,80	0,00	4
30/12/2021	TRACEUSE PULVE GREEN ELECTRIQUE PRO	1 085,76	0,00	7
30/12/2021	FAUTEUIL LET S B GRIS SOMBRE + 2 CHAISES VISITEUR	656,27	0,00	5
30/12/2021	CANAPÉ 3 PLACES PVC 110 X 40 X 45 VIOLET	125,17	0,00	1
30/12/2021	FAUTEUIL 2 ACCOUDOIRS ASSISE NEW BASIC GRIS CLAIR	268,69	0,00	5
30/12/2021	2 PORTEURS + TRICYCLE EOLE	309,70	0,00	1
Acquisitions à titre gratuit				
Mise à disposition				
Affectation				
Mises en concession ou affermage				
04/11/2021	CONSTRUCTION DU GYMNASE L ISLE JOURDAIN	162 533,71	0,00	0
Divers				
01/01/2021	MODIF ELECTRIQUE ET HYDRAULIQUE GROUPE EAU GLACEE	17 289,73	0,00	9
03/08/2021	ALARME ANTI INTRUSION SOUS-SOL SIEGE	875,74	0,00	0
29/11/2021	BM 393 396 398, terrain bâti bd des Poumadères	30 490,00	0,00	0
29/11/2021	CO 22-23-207, terrain nu lieudit Chantepleure	351 185,10	0,00	0
29/11/2021	CO 503-510-517-519-CP 89, terrains voirie ZA PP2	210 408,25	0,00	0
29/11/2021	CO 545-547, terrain voirie PP2, accès rue C.Besson	3 855,60	0,00	0
29/11/2021	CO 501-502, bassins de rétention PP2	44 711,49	0,00	0
29/11/2021	CO 500-525-549, espaces verts PP2	31 198,96	0,00	0
29/11/2021	CO 518, terrain d'assise transformateur PP2	121,05	0,00	0
29/11/2021	CO 527-528-544, terrain d'assise déchetterie	56 800,00	0,00	0
29/11/2021	Annexe au Siège, bd des Poumadères	1 228 671,08	0,00	0
09/12/2021	CO 173, terrain nu lieudit Enrapeau	115 845,24	0,00	0
09/12/2021	CHAUDIERE GAZ INOX A CONDENSATION ATLANTIC VARFREE	6 244,63	0,00	0
TOTAL GENERAL		**3 305 393,53**	**0,00**	

IV – ANNEXES	IV
ELEMENTS DU BILAN VARIATION DU PATRIMOINE (article R. 2313-3 du CGCT) – SORTIES	A10.2

A10.2 – ETAT DES SORTIES DES BIENS D'IMMOBILISATIONS

Modalités et date de sortie	Désignation du bien	Valeur d'acquisition (coût historique)	Durée de l'amort.	Cumul des amort. antérieurs	Valeur nette comptable au jour de la cession	Prix de cession	Plus ou moins values
Cessions à titre onéreux							
29/03/2021	REPRISE MATERIEL INFO	444,72	5	0,00	444,72	444,72	0,00
06/12/2021	CO 22-23-207, terrain nu lieudit Chantepleure	351 185,10	0	0,00	351 185,10	351 185,10	0,00
Cessions à titre gratuit							
07/10/2021	BL 436, terrain nu Ldt Fontaine	13 434,87	0	0,00	13 434,87	0,00	-13 434,87
Mise à disposition							
Affectation							
Mises en concession ou affermage							
Mise à la réforme							
Divers							
04/06/2021	DEPOT GARANTIE BAIL LOCAL 9 RUE MARIUS CAMPISTRON	900,00	0	0,00	900,00	0,00	-900,00
09/11/2021	APPELS DE FONDS CONSTRUCTION GYMNASE	122 067,92	0	0,00	122 067,92	0,00	-122 067,92
09/11/2021	APPELS DE FONDS CONSTRUCTION GYMNASE	40 465,79	0	0,00	40 465,79	0,00	-40 465,79
29/11/2021	CLOTURE BA PP2 - OOB	698 280,45	0	0,00	698 280,45	0,00	-698 280,45
29/11/2021	CLOTURE BA MCEF - OOB	1 276 450,81	0	0,00	1 276 450,81	0,00	-1 276 450,81
TOTAL GENERAL		**2 503 229,66**					**-2 151 599,84**

IV – ANNEXES	IV
ELEMENTS DU BILAN OPERATIONS LIEES AUX CESSIONS	A10.3

A10.3 – OPERATIONS LIEES AUX CESSIONS

Pour mémoire		Crédits ouverts (BP + DM)
Chapitre 024	Produits des cessions d'immobilisations	0,00

Produit des cessions		Réalisations
Compte 775	Produits des cessions d'immobilisations	351 629,82
Compte 675	Valeurs comptables des immobilisations cédées	351 629,82

IV – ANNEXES	IV
ENGAGEMENTS HORS BILAN – ENGAGEMENTS DONNES ET RECUS LISTE DES CONCOURS ATTRIBUES A DES TIERS	B1.7

B1.7 – LISTE DES CONCOURS ATTRIBUES A DES TIERS EN NATURE OU EN SUBVENTIONS (Article L. 2313-1 du CGCT)

Nom des bénéficiaires	Montant du fonds de concours ou de la subvention (numéraire)	Prestations en nature
Personnes de droit privé		
Associations		
ADDA32	3 500,00	
ADIE	1 000,00	
API EN GASCOGNE	1 007 125,00	
ARBRE ET PAYSAGE 32	7 152,60	
ARBRES ET PAYSAGE D AUTAN	350,00	
ASSOCIATION CLAUDE NINARD	190 089,00	
CIDFF	1 250,00	
CULTURE PORTES DE GASCOGNE	7 000,00	
ECOLE DE MUSIQUE DE LA GASCOGNE TOULOUSAINE	132 500,00	
FEDERATION REGIONALES DES MJC DE MIDI-PYRENEES	56 612,00	
GERS DEVELOPPEMENT	5 000,00	
GROUPEMENT DES AGRICULTEURS DE LA GT	23 000,00	
L'EN-JEUX	17 963,00	
L'OUTIL EN MAIN EN GASCOGNE TOULOUSAINE	900,00	
LA RONDE DES CANAILLOUS	8 271,00	
LISLACTION	4 000,00	
MAISON DES JEUNES ET DE LA CULTURE	32 000,00	
MISSION LOCALE POUR L'EMPLOI	1 000,00	
OFFICE INTERCOMMUNAL DU SPORT	65 200,00	
PARERA SOS MADAGASCAR	500,00	
SESAME	1 000,00	
VELOSCOPE	3 000,00	
Entreprises		
Personnes physiques		
Autres		
Personnes de droit public		
Etat		
Régions		
REGION OCCITANIE (fonds L OCCAL)	135 653,00	
Départements		
Communes		
COMMUNE DE L ISLE JOURDAIN	20 000,00	
Etablissements publics (EPCI, EPA, EPIC,...)		
BUDGET ANNEXE DU CIAS - SAAD	63 233,00	
CIAS DE LA GASCOGNE TOULOUSAINE	2 927,55	
GERS NUMERIQUE	89 435,88	
OFFICE DE TOURISME DE LA GASCOGNE TOULOUSAINE	115 350,00	
Autres		
BUDGET ANNEXE ROULAGE	60 000,00	
CHAMBRE DES METIERS ET DE L'ARTISANAT	3 000,00	
TOTAL GENERAL	**2 058 012,03**	

IV – ANNEXES	IV
AUTRES ELEMENTS D'INFORMATIONS – ETAT DU PERSONNEL AU 31/12/N	C1.1

C1.1 – ETAT DU PERSONNEL AU 31/12/N

GRADES OU EMPLOIS (1)	CATEGORIES (2)	EMPLOIS BUDGETAIRES (3)			EFFECTIFS POURVUS SUR EMPLOIS BUDGETAIRES EN ETPT (4)		
		EMPLOIS PERMANENTS À TEMPS COMPLET	EMPLOIS PERMANENTS À TEMPS NON COMPLET	TOTAL	AGENTS TITULAIRES	AGENTS NON TITULAIRES	TOTAL
EMPLOIS FONCTIONNELS (a)		**1,00**	**0,00**	**1,00**	**1,00**	**0,00**	**1,00**
Directeur général des services	A	1,00	0,00	1,00	1,00	0,00	1,00
Directeur général adjoint des services		0,00	0,00	0,00	0,00	0,00	0,00
Directeur général des services techniques		0,00	0,00	0,00	0,00	0,00	0,00
Emplois créés au titre de l'article 6-1 de la loi n° 84-53		0,00	0,00	0,00	0,00	0,00	0,00
FILIERE ADMINISTRATIVE (b)		**23,00**	**2,98**	**25,98**	**24,88**	**0,00**	**24,88**
Adjt adm	C	4,00	1,26	5,26	5,26	0,00	5,26
Adjt adm Pal 1Cl	C	1,00	0,86	1,86	1,86	0,00	1,86
Adjt adm Pal 2Cl	C	5,00	0,86	5,86	5,86	0,00	5,86
Attaché	A	2,00	0,00	2,00	2,00	0,00	2,00
Attaché Pal	A	1,00	0,00	1,00	1,00	0,00	1,00
Rédacteur	B	6,00	0,00	6,00	6,00	0,00	6,00
Rédacteur Pal 1Cl	B	2,00	0,00	2,00	2,00	0,00	2,00
Rédacteur Pal 2Cl	B	2,00	0,00	2,00	0,90	0,00	0,90
FILIERE TECHNIQUE (c)		**12,00**	**4,37**	**16,37**	**14,19**	**1,00**	**15,19**
Adjt tech	C	0,00	1,83	1,83	1,65	0,00	1,65
Adjt tech Pal 1Cl	C	1,00	0,00	1,00	1,00	0,00	1,00
Adjt tech Pal 2Cl	C	2,00	1,63	3,63	2,63	0,00	2,63
Agent maitrise	C	1,00	0,91	1,91	1,91	0,00	1,91
Agent maitrise Pal	C	1,00	0,00	1,00	1,00	0,00	1,00
Ingénieur	A	1,00	0,00	1,00	1,00	0,00	1,00
Ingénieur Pal	A	3,00	0,00	3,00	3,00	0,00	3,00
Technicien	B	2,00	0,00	2,00	1,00	1,00	2,00
Technicien Pal 1Cl	B	1,00	0,00	1,00	1,00	0,00	1,00
FILIERE SOCIALE (d)		**3,00**	**0,00**	**3,00**	**1,00**	**2,00**	**3,00**
Assist soc-educ	A	1,00	0,00	1,00	1,00	0,00	1,00
Educateur Jeunes Enfants	A	2,00	0,00	2,00	0,00	2,00	2,00
FILIERE MEDICO-SOCIALE(e)		**6,00**	**0,50**	**6,50**	**6,00**	**0,00**	**6,00**
Aux. puér Pal 1Cl (anc)	C	3,00	0,00	3,00	3,00	0,00	3,00
Aux. puér Pal 2Cl (anc)	C	1,00	0,00	1,00	1,00	0,00	1,00
Puér ClN	A	0,00	0,50	0,50	0,00	0,00	0,00
Puér HCl	A	2,00	0,00	2,00	2,00	0,00	2,00
FILIERE MEDICO-TECHNIQUE (f)		**0,00**	**0,00**	**0,00**	**0,00**	**0,00**	**0,00**
FILIERE SPORTIVE (g)		**1,00**	**0,74**	**1,74**	**1,00**	**0,00**	**1,00**
Educateur APS	B	0,00	0,74	0,74	0,00	0,00	0,00
Educateur APS Pal 1Cl	B	1,00	0,00	1,00	1,00	0,00	1,00

GRADES OU EMPLOIS (1)	CATEGORIES (2)	EMPLOIS BUDGETAIRES (3)			EFFECTIFS POURVUS SUR EMPLOIS BUDGETAIRES EN ETPT (4)		
		EMPLOIS PERMANENTS À TEMPS COMPLET	EMPLOIS PERMANENTS À TEMPS NON COMPLET	TOTAL	AGENTS TITULAIRES	AGENTS NON TITULAIRES	TOTAL
FILIERE CULTURELLE (h)		**1,00**	**0,00**	**1,00**	**1,00**	**0,00**	**1,00**
Assist ens art Pal 1Cl	B	1,00	0,00	1,00	1,00	0,00	1,00
FILIERE ANIMATION (i)		**18,00**	**27,13**	**45,13**	**38,55**	**3,07**	**41,62**
Adjt ter anim Pal 1Cl	C	2,00	1,19	3,19	3,19	0,00	3,19
Adjt ter anim Pal 2Cl	C	5,00	3,97	8,97	8,19	0,24	8,43
Adjt ter animation	C	6,00	21,14	27,14	25,17	0,00	25,17
Animateur	B	3,00	0,83	3,83	1,00	2,83	3,83
Animateur Pal 1Cl	B	1,00	0,00	1,00	1,00	0,00	1,00
Animateur Pal 2Cl	B	1,00	0,00	1,00	0,00	0,00	0,00
FILIERE POLICE (j)		**0,00**	**0,00**	**0,00**	**0,00**	**0,00**	**0,00**
EMPLOIS NON CITES (k) (5)		**18,00**	**0,00**	**18,00**	**11,00**	**7,00**	**18,00**
Assistante maternelle		7,00	0,00	7,00	0,00	7,00	7,00
Chomeur		2,00	0,00	2,00	2,00	0,00	2,00
Président		1,00	0,00	1,00	1,00	0,00	1,00
Vice Président		8,00	0,00	8,00	8,00	0,00	8,00
TOTAL GENERAL (b + c + d + e + f + g + h + i + j + k)		**82,00**	**35,72**	**117,72**	**97,62**	**13,07**	**110,69**

(1) Les grades ou emplois sont désignés conformément à la circulaire n° NOR : INTB9500102C du 23 mars 1995. Les emplois fonctionnels sont également comptabilisés dans leur filière d'origine.

(2) Catégories : A, B ou C.

(3) Emplois budgétaires créés par l'assemblée délibérante. Les emplois permanents à temps complet sont comptabilisés pour une unité, les emplois à temps non complet sont comptabilisés à hauteur de la quotité de travail prévue par la délibération créant l'emploi.

(4) Equivalent temps plein annuel travaillé (ETPT). Le décompte est proportionnel à l'activité des agents, mesurée par leur quotité de temps de travail et par leur période d'activité sur l'année :

ETPT = Effectifs physiques * quotité de temps de travail * période d'activité dans l'année

Exemple : un agent à temps plein (quotité de travail = 100 %) présent toute l'année correspond à 1 ETPT ; un agent à temps partiel, à 80 % (quotité de travail = 80 %) présent toute l'année correspond à 0,8 ETPT ; un agent à temps partiel, à 80 % (quotité de travail = 80 %) présent la moitié de l'année (ex : CDD de 6 mois, recrutement à mi-année) correspond à 0,4 ETPT (0,8 * 6 / 12).

(5) Par exemple : emplois dont les missions ne correspondent pas à un cadre d'emploi existant, « emplois spécifiques » régis par l'article 139 ter de la loi n° 84-53 du 26 janvier 1984 etc.

IV – ANNEXES	IV
AUTRES ELEMENTS D'INFORMATIONS – ETAT DU PERSONNEL AU 31/12/N	C1.1

C1.1 – ETAT DU PERSONNEL AU 31/12/N (suite)

AGENTS NON TITULAIRES EN FONCTION AU 31/12/N	CATEGORIES (1)	SECTEUR (2)	REMUNERATION (3)		CONTRAT	
			Indice (8)	Euros	Fondement du contrat (4)	Nature du contrat (5)
Agents occupant un emploi permanent (6)				**168 861,92**		
Adjt ter anim Pal 2Cl	C	ANIM	430	0,00	A CONT-CDI (Direct)	CDI
Animateur	B	ANIM	909	0,00	A CONT-CDI (Direct)	CDI
Animateur	B	ANIM	379	0,00	A Arrivée collectivité	CDI
Assistante maternelle		OTR		168 861,92	A Arrivée collectivité	A Autres contrats
Educateur Jeunes Enfants	A	S	444	0,00	3-a°	CDD
Agents occupant un emploi non permanent (7)				**33 388,89**		
Adjt adm Pal 1Cl	C	ADM	430	0,00	3-a°	CDD
Adjt ter animation	C	ANIM	20888	0,00	3-a°	CDD
Adjt ter animation	C	ANIM	708	0,00	3-a°	CDD
Animateur		OTR		2 860,43	A CA-Contrat : CA	A Autres contrats
Animateur	B	ANIM	372	0,00	3-a°	CDD
Attaché	A	ADM	444	0,00	3-a°	CDD
Infirmier soins gx ClN	A	MS	461	0,00	3-a°	CDD
Parcours Emploi Comp.		OTR		30 528,46	A PEC-Contrat : PEC	A Autres contrats
Rédacteur	B	ADM	760	0,00	3-a°	CDD
TOTAL GENERAL				**202 250,81**		

(1) CATEGORIES: A, B et C.

(2) SECTEUR ADM : Administratif.
TECH : Technique.
URB : Urbanisme (dont aménagement urbain).
S : Social.
MS : Médico-social.
MT : Médico-technique.
SP : Sportif.
CULT : Culturel
ANIM : Animation.
PM : Police.
OTR : Missions non rattachables à une filière.

(3) REMUNERATION : Référence à un indice brut (indiquer le niveau de l'indice brut) de la fonction publique ou en euros annuels bruts (indiquer l'ensemble des éléments de la rémunération brute annuelle).

(4) CONTRAT : Motif du contrat (loi du 26 janvier 1984 modifiée) :
3-a° : article 3, 1er alinéa : accroissement temporaire d'activité.
3-b : article 3, 2ème alinéa : accroissement saisonnier d'activité.
3-1 : remplacement d'un fonctionnaire autorisé à servir à temps partiel ou indisponible (maladie, maternité...).
3-2 : vacance temporaire d'un emploi.
3-3-1° : absence de cadre d'emplois de fonctionnaires susceptibles d'assurer les fonctions correspondantes.
3-3-2° : emplois du niveau de la catégorie A lorsque les besoins des services ou la nature des fonctions le justifient.
3-3-3° : emplois de secrétaire de mairie des communes de moins de 1 000 habitants et de secrétaire des groupements composés de communes dont la population moyenne est inférieure à ce seuil.
3-3-4° : emplois à temps non complet des communes de moins de 1 000 habitants et des groupements composés de communes dont la population moyenne est inférieure à ce seuil, lorsque la quotité de temps de travail est inférieure à 50 %.
3-3-5° : emplois des communes de moins de 2 000 habitants et des groupements de communes de moins de 10 000 habitants dont la création ou la suppression dépend de la décision d'une autorité qui s'impose à la collectivité ou à l'établissement en matière de création, de changement de périmètre ou de suppression d'un service public.
3-4 : article 21 de la loi n° 2012-347 : contrat à durée indéterminée obligatoirement proposée à un agent contractuel.
38 : article 38 travailleurs handicapés catégorie C.
47 : article 47 recrutements directs sur emplois fonctionnels
110 : article 110 collaborateurs de groupes de cabinets.
110-1 : collaborateurs de groupes d'élus.
A : autres (préciser).

(5) Indiquer si l'agent contractuel est titulaire d'un contrat à durée déterminée (CDD) ou d'un contrat à durée indéterminée (CDI). Les contrats particuliers devront être labellisés « A / autres » et feront l'objet d'une précision (ex : « contrats aidés »).

(6) Occupent un emploi permanent de la fonction publique territoriale, les agents non titulaires recrutés sur le fondement des articles 3-1, 3-2, 3-3, 38 et 47 de la loi n° 84-53 du 26 janvier 1984, ainsi que les agents qui sont titulaires d'un contrat à durée indéterminée pris sur le fondement de l'article 21 de la loi n° 2012-347.

(7) Occupent un emploi non permanent de la fonction publique territoriale, les agents non titulaires recrutés sur le fondement des articles 3, 110 et 110-1.

(8) Si un contrat fixe comme référence de rémunération un traitement hors échelle, il convient de mentionner le chevron conformément à l'article 6 décret 85-1148 du 20 octobre 1985.

IV – ANNEXES	IV
AUTRES ELEMENTS D'INFORMATIONS LISTE DES ORGANISMES DANS LESQUELS LA COLLECTIVITE A PRIS UN ENGAGEMENT FINANCIER	C2

C2 – LISTES DES ORGANISMES DANS LESQUELS A ETE PRIS UN ENGAGEMENT FINANCIER (articles L. 2313-1 et L. 2313-1-1 du CGCT)

Les documents financiers et comptables de ces organismes sont mis à la disposition du public à Siège - L'ISLE JOURDAIN (1). Toute personne a le droit de demander communication.

La nature de l'engagement (2)	Nom de l'organisme	Raison sociale de l'organisme	Nature juridique de l'organisme	Montant de l'engagement
Délégation de service public (3)				
Détention d'une part du capital				
- CAPITAL INITIAL (2011)	SPL MIDI PYRENEES CONSTRUCTION		SOCIETE PUBLIQUE LOCALE	2 300,00
- AUGMENTATION CAPITAL (2014)	SPL MIDI PYRENEES CONSTRUCTION		SOCIETE PUBLIQUE LOCALE	2 500,00
- CAPITAL 10 ACTIONS (2019)	SAS ENERGIE CITOYENNE		SOCIETE ACTIONS SIMPLIFIEES	500,00
Garantie ou cautionnement d'un emprunt				
Subventions supérieures à 75 000 € ou représentant plus de 50 % du produit figurant au compte de résultat de l'organisme				
-	API EN GASCOGNE		ASSOCIATION	991 292,00
-	ECOLE DE MUSIQUE DE LA GASCOGNE TOULOUSAINE		ASSOCIATION	132 500,00
-	ASSOCIATION CLAUDE NINARD		ASSOCIATION	190 089,00
Autres				

(1) Hôtel de ville pour les communes et siège de l'établissement pour les EPCI, syndicat etc… et autres lieux publics désignés par la commune ou l'établissement.

(2) Indiquer la date de la décision (délibérations, contrats ou décisions de l'exécutif).

(3) Préciser la nature de la délégation (concession, affermage, régie intéressée …).

IV – ANNEXES	IV
AUTRES ELEMENTS D'INFORMATIONS LISTE DES ORGANISMES DE REGROUPEMENT	C3.1

C3.1 – LISTE DES ORGANISMES DE REGROUPEMENT AUXQUELS ADHERE LA COMMUNE OU L'ETABLISSEMENT

DESIGNATION DES ORGANISMES	DATE D'ADHESION	MODE DE FINANCEMENT (1)	MONTANT DU FINANCEMENT
Etablissements publics de coopération intercommunale			
SICTOM Est de Mauvezin	09/02/2009	TEOM	2 107 662,00
Gers Numérique	26/06/2013	Participation	25 707,64
SCOT de Gascogne	12/12/2013	Participation	46 636,34
PETR Pays Portes de Gascogne	11/12/2014	Participation	67 917,00
Syndicat Mixte d'Intérêt Scolaire (SMIS)	16/05/2017	Participation	19 047,00
Syndicat Mixte Garonne Aussonnelle Louge Touch (SMGALT)	01/01/2018	Participation	26 742,42
SYGRAL gestion des rivières ASTARAC-LOMAGNE	01/01/2018	Participation	1 906,00
Syndicat de Gestion de la Save et de ses Affluents (SGSA)	01/01/2018	Participation	59 682,00
SMAGV MANEO	20/03/2018	Gestion à la carte	65 329,36
Autres organismes de regroupement			

(1) Indiquer si le financement est fait par TPZ, TPU, TPU + fiscalité additionnelle, fiscalité additionnelle ou sans fiscalité propre.

IV – ANNEXES	IV
AUTRES ELEMENTS D'INFORMATIONS LISTE DES ETABLISSEMENTS PUBLICS CREES PAR LA COMMUNE	C3.2

C3.2 – LISTE DES ETABLISSEMENTS PUBLICS CREES (1)

Catégorie d'établissement	Intitulé / objet de l'établissement	Date de création	N° et date délibération	Nature de l'activité (SPIC/SPA)	TVA (oui / non)
EPIC	OFFICE DE TOURISME DE LA GASCOGNE TOULOUSAINE	01/07/2019	15 - 27/05/2019	SPIC	Oui
ACTION SOCIALE / SAAD	CIAS DE LA GASCOGNE TOULOUSAINE	01/01/2020	04 - 02/07/2019	SPA	Non

(1) Il s'agit de recenser les établissements publics créés par la collectivité pour l'exploitation directe d'un service public relevant de sa compétence.

Pour rappel, la collectivité a l'obligation de constituer une régie si le service concerné est de nature industrielle et commerciale (cf. article L. 1412-1 du CGCT) ou la faculté de constituer une régie si le service concerné est de nature administrative et n'est pas de ceux qui, par leur nature ou par la loi, ne peuvent être assurés que par la collectivité elle-même (cf. article L. 1412-2 du CGCT).

Les régies ainsi créées peuvent, au choix de la collectivité, être dotées :

- soit de la personnalité morale et de l'autonomie financière ;
- soit de la seule autonomie financière.

Cependant, il convient de préciser que seules les régies dotées de la personnalité morale et de l'autonomie financière sont dénommées établissement public et doivent être recensées dans cet état.

IV – ANNEXES	IV
AUTRES ELEMENTS D'INFORMATIONS LISTE DES SERVICES INDIVIDUALISES DANS UN BUDGET ANNEXE	C3.3

C3.3 – LISTE DES SERVICES INDIVIDUALISES DANS UN BUDGET ANNEXE

Catégorie d'établissement	Intitulé / objet de l'établissement	Date de création	N° et date de délibération	N° SIRET	Nature de l'activité (SPIC/SPA)	TVA (oui / non)
LOTISSEMENT	PONT PEYRIN III	26/03/2009	-	20002362000053	SPA	Oui
LOTISSEMENT	ROULAGE	13/09/2011	-	20002362000061	SPA	Oui
LOTISSEMENT	ZA ESPECHE	10/09/2012	-	20002362000087	SPA	Oui
LOTISSEMENT	GENIBRAT	11/04/2013	18 - 11/04/2013	20002362000103	SPA	Oui
PRODUCTION ELECTRIQUE	PHOTOVOLTAÏQUE	23/01/2014	8 - 23/01/2014	20002362000129	SPIC	Oui
LOTISSEMENT	LES MARTINES	25/09/2018	11 - 25/09/2018	20002362000137	SPA	Oui

IV – ANNEXES	IV
AUTRES ELEMENTS D'INFORMATION PRESENTATION AGREGÉE DU BUDGET PRINCIPAL ET DES BUDGETS ANNEXES	C3.5

C3.5 – PRESENTATION AGREGÉE DU BUDGET PRINCIPAL ET DES BUDGETS ANNEXES

1 – BUDGET PRINCIPAL

SECTION	Crédits ouverts (BP+DM+RAR N-1)	Réalisations - mandats ou titres (1)	Restes à réaliser au 31/12	Crédits annulés
INVESTISSEMENT				
DEPENSES	5 466 799,68	3 765 450,52	545 718,65	1 155 630,51
RECETTES	6 081 238,49	4 413 590,62	512 789,33	1 154 858,54
FONCTIONNEMENT				
DEPENSES	16 029 006,34	14 451 099,42	0,00	1 577 906,92
RECETTES	16 029 006,34	14 922 727,33	0,00	1 106 279,01

(1) Y compris les rattachements.

2 – BUDGETS ANNEXES (autant de tableaux que de budget) (1)

BUDGET : BA PONT PEYRIN III / N°SIRET : 20002362000053

SECTION	Crédits ouverts (BP+DM+RAR N-1)	Réalisations - mandats ou titres (2)	Restes à réaliser au 31/12	Crédits annulés
INVESTISSEMENT				
DEPENSES	1 695 911,67	1 415 159,72	0,00	280 751,95
RECETTES	1 695 911,67	963 935,18	0,00	731 976,49
FONCTIONNEMENT				
DEPENSES	1 689 688,96	1 395 377,68	0,00	294 311,28
RECETTES	1 689 688,96	1 505 587,68	0,00	184 101,28

BUDGET : BA ROULAGE / N°SIRET : 20002362000061

SECTION	Crédits ouverts (BP+DM+RAR N-1)	Réalisations - mandats ou titres (2)	Restes à réaliser au 31/12	Crédits annulés
INVESTISSEMENT				
DEPENSES	6 491 607,74	797 863,30	0,00	5 693 744,44
RECETTES	6 491 607,74	0,00	0,00	6 491 607,74
FONCTIONNEMENT				
DEPENSES	5 939 081,34	49 703,65	0,00	5 889 377,69
RECETTES	5 939 081,34	62 200,00	0,00	5 876 881,34

BUDGET : BA ESPECHE / N°SIRET : 20002362000087

SECTION	Crédits ouverts (BP+DM+RAR N-1)	Réalisations - mandats ou titres (2)	Restes à réaliser au 31/12	Crédits annulés
INVESTISSEMENT				
DEPENSES	2 544 385,45	2 430 298,15	0,00	114 087,30
RECETTES	2 977 127,00	2 662 873,07	0,00	314 253,93
FONCTIONNEMENT				
DEPENSES	2 570 353,00	2 204 734,40	0,00	365 618,60
RECETTES	2 570 353,00	2 048 418,18	0,00	521 934,82

BUDGET : BA GENIBRAT / N°SIRET : 20002362000103

SECTION	Crédits ouverts (BP+DM+RAR N-1)	Réalisations - mandats ou titres (2)	Restes à réaliser au 31/12	Crédits annulés
INVESTISSEMENT				
DEPENSES	1 357 177,03	22 234,77	0,00	1 334 942,26
RECETTES	1 357 177,03	0,00	0,00	1 357 177,03
FONCTIONNEMENT				
DEPENSES	1 257 249,23	3 864,80	0,00	1 253 384,43
RECETTES	1 257 249,23	0,00	0,00	1 257 249,23

BUDGET : BA PHOTOVOLTAIQUE / N°SIRET : 20002362000129				
SECTION	**Crédits ouverts (BP+DM+RAR N-1)**	**Réalisations - mandats ou titres (2)**	**Restes à réaliser au 31/12**	**Crédits annulés**
INVESTISSEMENT				
DEPENSES	0,00	0,00	0,00	0,00
RECETTES	0,00	0,00	0,00	0,00
FONCTIONNEMENT				
DEPENSES	23 270,00	2 150,00	0,00	21 120,00
RECETTES	23 270,00	3 181,34	0,00	20 088,66

BUDGET : BA LES MARTINES / N°SIRET : 20002362000137				
SECTION	**Crédits ouverts (BP+DM+RAR N-1)**	**Réalisations - mandats ou titres (2)**	**Restes à réaliser au 31/12**	**Crédits annulés**
INVESTISSEMENT				
DEPENSES	809 771,18	433 765,18	0,00	376 006,00
RECETTES	809 771,18	375 954,18	0,00	433 817,00
FONCTIONNEMENT				
DEPENSES	472 755,00	433 765,18	0,00	38 989,82
RECETTES	472 755,00	433 765,18	0,00	38 989,82

(1) Ne sont pas pris en compte les CCAS et caisses des écoles, régies personnalisées …qui sont des personnes morales distinctes de la commune ou de l'établissement de rattachement juridique.

(2) Y compris les rattachements.

3 – PRESENTATION AGRÉGÉE DU BUDGET PRIMITIF ET DES BUDGETS ANNEXES (avant la neutralisation des flux réciproques)

SECTION	Crédits ouverts (BP+DM+RAR N-1)	Réalisations - mandats ou titres (1)	Restes à réaliser au 31/12	Crédits annulés
INVESTISSEMENT				
DEPENSES	18 365 652,75	8 864 771,64	545 718,65	8 955 162,46
RECETTES	19 412 833,11	8 416 353,05	512 789,33	10 483 690,73
FONCTIONNEMENT				
DEPENSES	27 981 403,87	18 540 695,13	0,00	9 440 708,74
RECETTES	27 981 403,87	18 975 879,71	0,00	9 005 524,16
TOTAL GENERAL DES DEPENSES	46 347 056,62	27 405 466,77	545 718,65	18 395 871,20
TOTAL GENERAL DES RECETTES	47 394 236,98	27 392 232,76	512 789,33	19 489 214,89

(1) Y compris les rattachements.

IV – ANNEXES	IV
AUTRES ELEMENTS D'INFORMATION PRESENTATION AGREGÉE ET CONSOLIDÉE DU BUDGET PRINCIPAL ET DES BUDGETS ANNEXES	C3.5

4 – FLUX RECIPROQUES ENTRE LE BUDGET PRINCIPAL ET LES BUDGETS ANNEXES (Cf. liste des principales opérations en annexe de la M14) (1)

SECTION	Crédits ouverts (BP+DM+RAR N-1)	Réalisations - mandats ou titres (2)	Restes à réaliser au 31/12	Crédits annulés
INVESTISSEMENT				
DEPENSES	0,00	0,00	0,00	0,00
RECETTES	0,00	0,00	0,00	0,00
FONCTIONNEMENT				
DEPENSES	407 540,54	60 000,00	0,00	347 540,54
RECETTES	0,00	0,00	0,00	0,00

(1) La présentation de ce tableau des flux réciproques est facultative.

(2) Y compris les rattachements.

5 – PRESENTATION CONSOLIDEE DU BUDGET PRIMITIF ET DES BUDGETS ANNEXES (après la neutralisation des flux réciproques) (1)

SECTION	Crédits ouverts (BP+DM+RAR N-1)	Réalisations - mandats ou titres (2)	Restes à réaliser au 31/12	Crédits annulés
INVESTISSEMENT				
DEPENSES	18 365 652,75	8 864 771,64	545 718,65	8 955 162,46
RECETTES	19 412 833,11	8 416 353,05	512 789,33	10 483 690,73
FONCTIONNEMENT				
DEPENSES	27 573 863,33	18 480 695,13	0,00	9 093 168,20
RECETTES	27 981 403,87	18 975 879,71	0,00	9 005 524,16
TOTAL GENERAL DES DEPENSES	45 939 516,08	27 345 466,77	545 718,65	18 048 330,66
TOTAL GENERAL DES RECETTES	47 394 236,98	27 392 232,76	512 789,33	19 489 214,89

(1) La présentation de ce tableau est obligatoire si celui des flux réciproques est produit.

(2) Y compris les rattachements.

IV – ANNEXES	IV
AUTRES ELEMENTS D'INFORMATION IDENTIFICATION DES FLUX CROISES	C3.6

C3.6 – IDENTIFICATION DES FLUX CROISES

1 – FLUX RECIPROQUES ENTRE LE GROUPEMENT A FISCALITE PROPRE ET LES COMMUNES (cf. liste des opérations en annexe de la M14)

SECTION	Crédits ouverts (BP + DM dont RAR N-1)	Réalisations - mandats ou titres	Restes à réaliser au 31/12	Crédits annulés
INVESTISSEMENT				
Dépenses	20 000,00	20 000,00	0,00	0,00
Recettes	0,00	0,00	0,00	0,00
FONCTIONNEMENT				
Dépenses	719 600,00	676 295,95	0,00	43 304,05
Recettes	430 751,00	434 217,00	0,00	-3 466,00

2 – PRESENTATION CONSOLIDEE DU GROUPEMENT A FISCALITE PROPRE ET DES COMMUNES (après la neutralisation des flux réciproques)

SECTION	Crédits ouverts (BP + DM dont RAR N-1)	Réalisations - mandats ou titres	Restes à réaliser au 31/12	Crédits annulés
INVESTISSEMENT				
Dépenses	0,00	0,00	0,00	0,00
Recettes	0,00	0,00	0,00	0,00
FONCTIONNEMENT				
Dépenses	0,00	0,00	0,00	0,00
Recettes	0,00	0,00	0,00	0,00
TOTAL GENERAL DES DEPENSES	0,00	0,00	0,00	0,00
TOTAL GENERAL DES RECETTES	0,00	0,00	0,00	0,00

(1) Cet état doit être rempli uniquement par les groupements à fiscalité propre.

IV – ANNEXES	IV
DECISIONS EN MATIERE DE TAUX DE CONTRIBUTIONS DIRECTES	D1

D1 – TAUX DE CONTRIBUTIONS DIRECTES

Libellés	Bases notifiées (si connues à la date de vote)	Variation des bases/N-1 (%)	Taux appliqués par décision de l'assemblée délibérante (%)	Variation de taux/N-1 (%)	Produit voté par l'assemblée délibérante	Variation du produit/N-1 (%)
Taxe d'habitation	0,00	0,00	0,00	0,00	0,00	0,00
TFPB	15 897 000,00	-1,41	0,90	0,00	143 073,00	-1,41
TFPNB	582 400,00	-0,88	5,22	0,00	30 401,00	0,88
CFE	3 720 000,00	-17,64	32,00	0,00	1 190 400,00	-17,64
TOTAL	**20 199 400,00**	**-4,85**			**1 363 874,00**	**-15,87**

IV – ANNEXES	IV
ARRETE ET SIGNATURES	D2

Nombre de membres en exercice : 37
Nombre de membres présents : 0
Nombre de suffrages exprimés : 0
VOTES :
Pour : 0
Contre : 0
Abstentions : 0

Date de convocation : 17/03/2022

Présenté par (1) le Président Francis IDRAC.
A AURADE, le 24/03/2022
le Président Francis IDRAC

Délibéré par l'assemblée (2), réunie en session ordinaire.
A AURADE, le 24/03/2022
Les membres de l'assemblée délibérante (2),

ABADIE Muriel	
BARIOULET-LAHIRLE Janine	
BELOU Georges	
BIGNEBAT Jacques	
BIZARD Eric	
BONNET Dominique	
COLLIN Delphine	
DAGUES-BIÉ Philippe	
DANEZAN Claudine	
DAROLLES Jean-Claude	
DELTEIL Josianne	
DOLAGBENU Lucien	
DUPOUX Jean-Luc	
DÉLIX Julien	
EL HAMMOUMI Mohammed	
FIERLEJ Nadine	
HECKMANN-RADEGONDE Brigitte	
IDRAC Francis	
KLEIN-MEYER Jean-Sébastien	
LARROQUE Francis	
LONGO Gaëtan	

IV – ANNEXES	IV
ARRETE ET SIGNATURES	D2

NICOLAS Claire	
NINARD Yannick	
PANAVILLE Nicolas	
PAQUIN Frédéric	
PAUL Gérard	
PÉTRUS Denis	
RECH Jeanne-Marie	
ROQUIGNY Martine	
SAINTE LIVRADE Régine	
TANCOGNE Bernard	
TERRASSON Pascale	
TOUNTEVICH Christophe	
TRIAES Jocelyne	
VERDIÉ Jean-Marc	
VIDAL Marylin	
VITRICE Fabienne	

Certifié exécutoire par (1) le Président Francis IDRAC, compte tenu de la transmission en préfecture, le 31/03/2022, et de la publication le 31/03/2022

A L ISLE JOURDAIN,le 31/03/2022

(1) Indiquer le maire ou le président de l'organisme.

(2) L'assemblée délibérante étant : le conseil communautaire.

Envoyé en préfecture le 31/03/2022
Reçu en préfecture le 31/03/2022
Affiché le
ID : 032-200023620-20220324-24032022_30-DE

DÉPARTEMENT DU GERS

CANTON DE L'ISLE-JOURDAIN

COMMUNAUTÉ DE COMMUNES DE LA GASCOGNE TOULOUSAINE

EXTRAIT DU REGISTRE DES DÉLIBERATIONS DU CONSEIL COMMUNAUTAIRE

Nombre de conseillers :	37
Conseillers en exercice :	37
Présents :	27
Excusés	7
Absents :	3
Procurations :	4

Vote

Favorables :	27
Défavorables :	0
Abstentions :	3
Non votant :	1

n° 24/03/2022-30

Objet

FINANCES

Vote du compte administratif 2021 du budget principal

L'an deux mille vingt-deux, le jeudi 24 mars, à dix-huit heures et trente minutes, le conseil communautaire dûment convoqué, s'est réuni, en session ordinaire, à la salle des fêtes de la commune d'AURADÉ, sous la présidence de M. Francis IDRAC.

Date d'envoi de la convocation : 18 mars 2022

Présents : Francis LARROQUE, M. Frédéric PAQUIN Julien DÉLIX, Gaëtan LONGO, Christophe TOUNTEVICH, Philippe DAGUES-BIÉ, Mohammed EL HAMMOUMI, Nadine FIERLEJ, Jocelyne TRIAES, Jean-Claude DAROLLES, Francis IDRAC, Martine ROQUIGNY, Jean-Luc DUPOUX, Delphine COLLIN, Yannick NINARD, Régine SAINTE-LIVRADE, Jean-Marc VERDIÉ, Marylin VIDAL, Bernard TANCOGNE, Éric BIZARD, Dominique BONNET, Denis PÉTRUS, Claudine DANEZAN, Josianne DELTEIL Jean-Sébastien KLEIN-MEYER Janine BARIOULET-LAHIRLE et Georges BELOU

Procurations :

1- Pascale TERRASSON Philippe a donné procuration à Francis LARROQUE

2- Jeanne-Marie RECH a donné procuration à Christophe TOUNTEVICH

3- Nicolas PANAVILLE a donné procuration à Jocelyne TRIAES

4- Muriel ABADIE a donné procuration à Jean-Sébastien KLEIN-MEYER

Excusés : Pascale TERRASSON, Jeanne-Marie RECH, Nicolas PANAVILLE, Claire NICOLAS, Jacques BIGNEBAT, Brigitte HECKMANN-RADEGONDE et Muriel ABADIE

Absents : Lucien DOLAGBENU, Fabienne VITRICE et Gérard PAUL

A été nommée secrétaire : Régine SAINTE-LIVRADE

Les comptes administratifs 2021 des budgets ci-dessous seront présentés lors de la séance par le vice-président en charge des Finances.

- **Budget Principal**
- **Budget Annexe Photovoltaïque**
- **Budget Annexe Espèche**
- **Budget Annexe Génibrat**
- **Budget annexe Les Martines**
- **Budget Annexe Pont Peyrin III**
- **Budget Annexe Roulage**

Envoyé en préfecture le 31/03/2022
Reçu en préfecture le 31/03/2022
Affiché le
ID : 032-200023620-20220324-24032022_30-DE

À cet effet, vous trouverez ci-joint, les comptes administratifs du budget principal et des budgets annexes ainsi que la note de synthèse.

Monsieur le vice-président présente au conseil le compte administratif de l'exercice 2021

M. IDRAC quitte la salle afin de ne pas participer au vote.

Vu le Bureau et la commission des finances du 15/03/2022,

Vu la note de synthèse relative aux comptes administratifs ci-jointe,

Le Conseil communautaire, ouï l'exposé du Vice-président en charge des Finances et après en avoir délibéré, approuve à l'unanimité, le compte administratif 2021 du budget principal joint en annexe :

INVESTISSEMENT

Dépenses	Prévus	5 466 799,68 €
	Réalisé	3 765 450,52 €
	Restes à réaliser	546 830,69 €
Recettes	Prévus	6 081 238,49 €
	Réalisé	4 413 590,62 €
	Restes à réaliser	512 789,33 €
Résultat de l'exercice 2021 :		**648 140,10 €**
Résultat des exercices antérieurs :		**252 241,22 €**
Résultat global de clôture :		**900 381,32 €**

FONCTIONNEMENT

Dépenses	Prévus	16 029 006,34 €
	Réalisé	14 450 669,71 €
	Restes à réaliser	/
Recettes	Prévus	16 029 006,34 €
	Réalisé	14 925 083,83 €
	Restes à réaliser	/
Résultat de l'exercice 2021 :		**474 414,12 €**
Résultat des exercices antérieurs :		**1 426 133,07 €**
Résultat global de clôture :		**1 900 547,19 €**

La présente délibération a été signée le 31 mars 2022
Certifiée et rendue exécutoire par le Président le 31 mars 2022
Expédiée à la Préfecture le 31 mars 2022
Affichée le 31 mars 2022

Le Président,

COMMUNAUTÉ de COMMUNES GASCOGNE TOULOUSAINE 32600 (GERS)

Francis IDRAC

Envoyé en préfecture le 31/03/2022
Reçu en préfecture le 31/03/2022
Affiché le
ID : 032-200023620-20220324-24032022_30-DE

COMMUNAUTÉ DE COMMUNES GASCOGNE TOULOUSAINE

NOTE DE SYNTHÈSE SUR LES COMPTES ADMINISTRATIFS

DE L'EXERCICE 2021

Les Comptes Administratifs soumis à l'assemblée délibérante lors du conseil communautaire du 24/03/2022 retracent l'exécution du budget principal de la Communauté de Communes Gascogne Toulousaine et des différents budgets annexes relatifs à l'exercice comptable 2021.

BUDGET PRINCIPAL

Un budget de fonctionnement qui aura résisté à la crise sanitaire et économique

K€	2014	2015	2016	2017	2018	2019	2020	2021
Produits de fct. courant	7 663	8 057	9 013	11 471	12 407	13 763	14 437	14 427
- Charges de fct. courant	7 188	7 575	8 446	10 635	11 598	12 851	12 728	13 500
= EXCEDENT BRUT COURANT (EBC)	**475**	**482**	**566**	**836**	**809**	**911**	**1 709**	**927**
+ Solde exceptionnel large	**24**	**-26**	**-17**	**-54**	**-105**	**-110**	**-62**	**-96**
= Produits exceptionnels larges*	24	1	8	4	45	35	66	40
- Charges exceptionnelles larges*	0	27	26	58	150	145	128	136
= EPARGNE DE GESTION (EG)	**500**	**456**	**549**	**782**	**704**	**801**	**1 647**	**832**
- Intérêts	94	75	74	64	100	105	84	80
= EPARGNE BRUTE (EB)	**406**	**381**	**475**	**718**	**603**	**696**	**1 563**	**752**
- Capital	117	136	127	129	141	174	204	206
= EPARGNE NETTE (EN)	**289**	**245**	**349**	**589**	**462**	**523**	**1 359**	**546**

* y compris financiers hors intérêts (produits et charges) et provisions réelles (dotations et reprises)

Il est à noter un excédent brut courant et une épargne nette meilleurs qu'en 2019 (hors exercice 2020 atypique du fait de la crise de la COVID-19).

DEPENSES

Le total des dépenses de l'exercice de la section de fonctionnement s'élève à 14 450 670€ en 2021 contre 13 337 246€ en 2020, soit une augmentation de plus de 8%, après deux exercices quasi identiques en 2019 et 2020. Cette croissance est due pour 2 points aux opérations d'ordre.

Chapitre	*Libellé*	*CA 2020*	*CA prév. 2021*	*Evol 2021/20*
011	Charges à caractère général	1 175 155,61	1 256 510,35	6,9%
012	Charges de personnel et frais assimilés	5 279 460,55	5 834 035,81	10,5%
014	Atténuations de produits	4 183 020,77	4 255 931,36	1,7%
65	Autres charges de gestion courante	2 103 198,84	2 154 256,21	2,4%
	TOTAL DES DEPENSES DE GESTION COURANTE	12 740 835,77	13 500 733,73	6,0%
66	Charges financières	85 281,45	79 561,63	-6,7%
67	Charges exceptionnelles	66 537,66	75 917,71	14,1%
68	Dotations aux provisions	60 000,00	60 000,00	0,0%
042	*Opérations d'ordre de transfert entre sections*	*384 591,32*	*734 456,64*	91,0%
	TOTAL DEPENSES DE FONCTIONNEMENT	13 337 246,20	14 450 669,71	8,3%

Envoyé en préfecture le 31/03/2022
Reçu en préfecture le 31/03/2022
Affiché le
ID : 032-200023620-20220324-24032022_30-DE

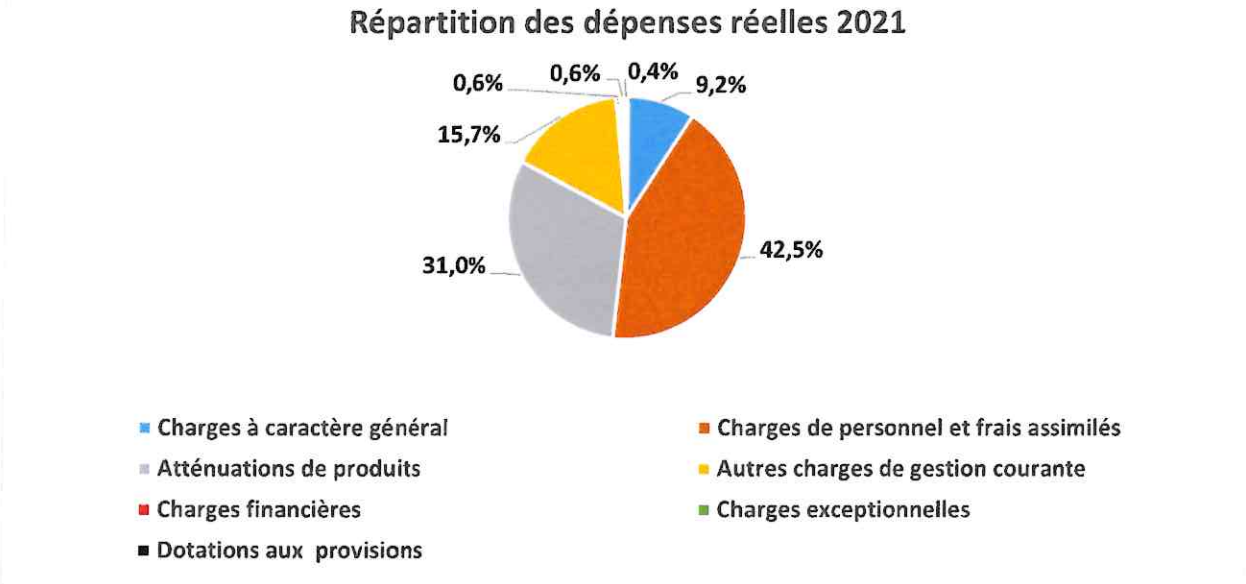

Des dépenses de fonctionnement pour accompagner la reprise d'activité post confinement et la structuration de la communauté de communes :

Le chapitre 011 « Charges à caractère général », comprenant notamment les charges afférentes aux fluides, les divers contrats de maintenance, les réparations, les prestations de services, les frais de télécommunications... s'établit à 1 256 510€ contre 1 175 156 € en 2020, soit une augmentation de près de 7% après une baisse importante de 11.6% en 2020 par rapport à 2019.

Cette augmentation des dépenses est liée à un effet rattrapage après une année 2020 atypique où de nombreux services ont été fermés ou ont fonctionné à minima durant 3 mois. Par conséquent, ce confinement a eu un impact réel sur les fluides (eau, énergie), les réparations/entretiens des divers bâtiments de la CCGT mais également sur les projets menés par les différents services (report, annulation).

Le chapitre 012 « Charges de personnel » s'élève à 5 834 036€ contre 5 279 461€ soit une augmentation de 10.5% par rapport à 2020. Une baisse de 3.2% avait été constaté en 2020 par rapport à l'année 2019 qui était identique à 2018.

Cela a entrainé dans certains services une usure professionnelle et une surcharge de travail qui ne pouvait perdurer dans le temps, mis en exergue par le contexte sanitaire.

Par conséquent, des décisions ont été prises sur 2020 pour répondre aux besoins d'une partie des services : augmentation de temps de travail de la direction de la crèche familiale, remplacements plus systématiques sur le multi accueil, recrutements aux services techniques et développement économie, renfort sur le service Jeunesse...

<u>L'augmentation de 2021 s'explique essentiellement par</u> :

- Des nouveaux recrutements en 2021 et des recrutements 2020 en année pleine : technicien bâtiment, technicien informatique, animatrice économique...
- La mise en œuvre de l'action sociale
- Des indemnités de départ pour inaptitude : 3 licenciements
- Allocations chômage pour un agent

Envoyé en préfecture le 31/03/2022
Reçu en préfecture le 31/03/2022
Affiché le
ID : 032-200023620-20220324-24032022_30-DE

- Des heures complémentaires Jeunesse importantes du fait de la mise en œuvre des protocoles sanitaires

	Total Dépenses (chapitre 012)	Total recettes liées aux charges de personnel
CA 2019	5 458 587 €	
BP 2020	5 628 800 €	
BP + DM 2020	5 487 660 €	568 575
CA 2020	5 276 659 €	631 679
BP+DM 2021	**5 908 841 €**	575 246
CA 2021	**5 834 036 €**	630 294

Le nombre d'agents du budget principal au 31/12/2021 est de 189 agents contre 203 en 2020 et 192 en 2019 (fluctuation essentiellement liée aux contrats Jeunesse réalisés après les vacances de Noel et donc non comptabilisés au 31/12).

Le chapitre 014 « Atténuations de produits » d'un montant de 4 255 931€ en 2021 contre 4 183 021€ en 2020 correspond à divers reversements : aux attributions de compensation dues aux communes, à la dotation de solidarité communautaire versée aux communes, au reversement de la TEOM au SICTOM Est et au prélèvement du FNGIR.

Ce poste de dépenses est en légère augmentation de 1.7% entre les deux années essentiellement due à la TEOM (stagnation de la DSC, du FNGIR et des AC).

Le chapitre 65 « Autres charges de gestion courante », globalise un montant de 2 154 256€ contre 2 103 199€ en 2020 soit une augmentation de moins de 2.5% Celle-ci est dû à une augmentation des indemnités élus (2020 année non complète), de la subvention à l'EPIC Office de Tourisme. Il est à noter également une baisse des subventions au CIAS/SAAD, des participations aux syndicats notamment MANEO.

Ce poste est constitué principalement des indemnités aux élus, des contributions à des syndicats (SCOT de Gascogne, PETR, Gers numérique, MANEO...), des subventions aux associations et subventions de fonctionnement aux services de rattachement (EPIC OT, CIAS, SAAD).

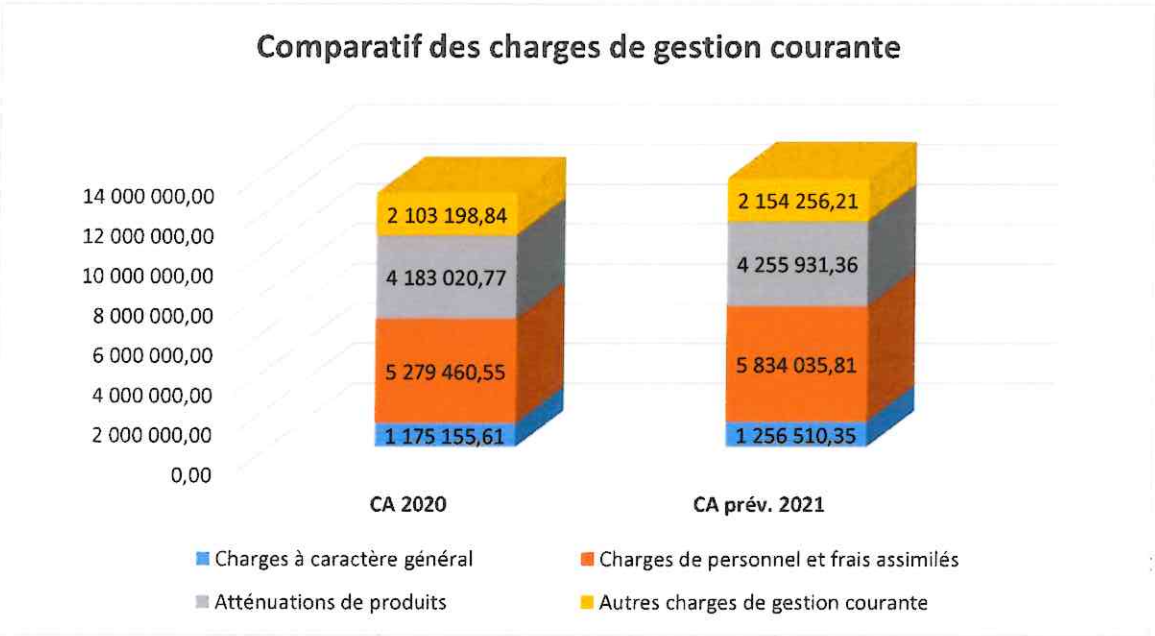

Envoyé en préfecture le 31/03/2022
Reçu en préfecture le 31/03/2022
Affiché le
ID : 032-200023620-20220324-24032022_30-DE

105 697€ en 2019.
Cette baisse des intérêts est due à la baisse de l'encours de la dette et au fait qu'il n'y a pas eu de nouvel emprunt sur le budget principal depuis 2019.

Les charges exceptionnelles s'établissent à 75 918€ contre 66 538€ en 2020 (60 000€ de subvention au budget annexe Roulage ; 9 586€ de titres annulés sur exercices antérieurs).

Le chapitre 68 « Dotations aux provisions » s'élève à 60 000€ et correspond à la provision annuelle relative au déficit estimé du budget annexe Espèche.

RECETTES

Les recettes de l'exercice de la section de fonctionnement s'élèvent en 2021 à 14 925 084€ contre 14 620 239€ en 2020. Cette évolution de 2.1% est due aux produits exceptionnels. Il est à noter des recettes de fonctionnement courante identique entre les deux années.

Chapitre	*Libellé*	*CA 2020*	*CA prév. 2021*	*Evol 2021/20*
013	Atténuations de charges	109 518,52	76 816,99	-29,9%
70	Produits des services, domaine et ventes diverses	1 040 612,20	1 255 853,18	20,7%
73	Impôts et taxes	9 587 490,54	9 398 816,55	-2,0%
74	Dotations, subventions et participations	3 698 816,21	3 702 336,74	0,1%
75	Autres produits de gestion courante	760,84	770,06	1,2%
	TOTAL RECETTES DE GESTION COURANTE	14 437 198,31	14 434 593,52	0,0%
77	Produits exceptionnels	70 442,61	392 001,47	456,5%
042	*Opé. d'ordre de transfert entre section*	*112 598,06*	*98 488,84*	-12,5%
	TOTAL DES RECETTES DE FONCTIONNEMENT	14 620 238,98	14 925 083,83	2,1%
	R 002 RESULTAT REPORTE OU ANTICIPE	898 306,45	1 426 133,07	
	TOTAL RECETTES DE FONCT. CUMULEES	15 518 545,43	16 351 216,90	5,4%
		2 181 299,23	1 900 547,19	

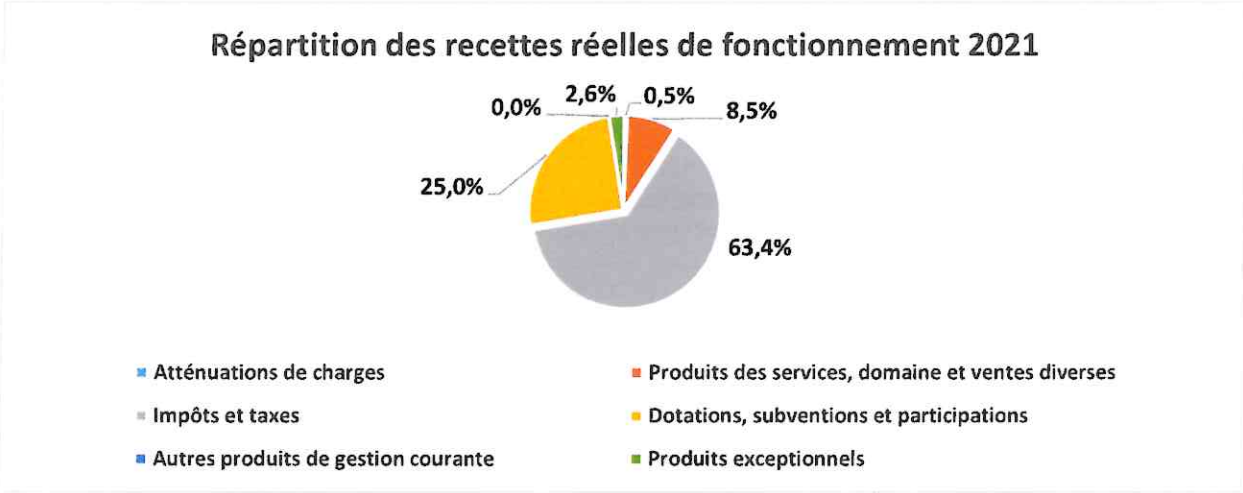

Des recettes qui résistent malgré la crise économique

En 2020, les principaux postes de recettes sont les impôts et taxes (63% contre 66% en 2020), les dotations et participations (25%) et dans une moindre mesure les produits des services (8.5% contre 7% en 2020).

Les impôts et taxes représentent 9 398 817€ en 2021 contre 9 587 491€ soit une baisse de 2% liée à la réforme de la taxe d'habitation et des impôts de production (compensation au chapitre 74) et à l'impact de la crise sanitaire sur les dynamiques de bases.

Envoyé en préfecture le 31/03/2022
Reçu en préfecture le 31/03/2022
Affiché le
ID : 032-200023620-20220324-24032022_30-DE

	2020	Variation (%)	2021	Variation (%)
Contributions des ménages				
Taxe d'habitation	2 749 828	*3,5%*	112 763	*-95,9%*
Bases	20 369 110		835 287	
Taux	13,50%		13,50%	
Taxe foncière sur les propriétés bâties	145 368	*3,9%*	143 259	*-1,5%*
Bases	16 157 998		15 921 854	
Taux	0,90%		0,90%	
Taxe foncière sur les propriétés non baties	30 646	*1,1%*	30 351	*-1,0%*
Bases	587 600		582 400	
Taux	5,22%		5,22%	
Taxe additionnelle à la TFPNB	70 072	*2,4%*	64 071	*-8,6%*
TEOM	2 046 797	*2,7%*	2 090 963	*2,2%*
Ss total ménages	**5 042 711**	***3,2%***	**2 441 407**	***-51,6%***
Contributions des entreprises				
Cotisation foncière des entreprises	1 443 271	*18,5%*	1 189 353	*-17,6%*
Bases	4 518 131			
Taux	32,00%		32,00%	
Cotisation sur la valeur ajoutée des entreprises	1 086 045	*14,2%*	1 100 170	*1,3%*
Taxe sur les surfaces commerciales	200 400	*-1,2%*	202 814	*1,2%*
Impositions forfaitaires sur les entrep de réseaux	272 932	*10,5%*	278 583	*2,1%*
Ss total entreprises	**3 002 648**	***14,7%***	**2 770 920**	***-7,7%***
Taxe GEMAPI	130 001		85 518	
Fraction de TVA			2 769 866	
Total ménages + entreprises	**8 175 360**	***6,8%***	**8 067 711**	***-1,3%***
Attributions de compensation perçues	937 022		915 808	
FPIC	321 374		387 316	
Total recettes fiscales et dotations	9 433 756		9 370 835	-1%

Hors taxe de séjour et autres impôts locaux

Le chapitre 74 « Dotations, subventions et participations » est constitué essentiellement par :

La Dotation globale de fonctionnement : en baisse constante depuis 2013 avec un ralentissement de la décroissance depuis 2019. Elle s'établit à 859 004€ en 2021.

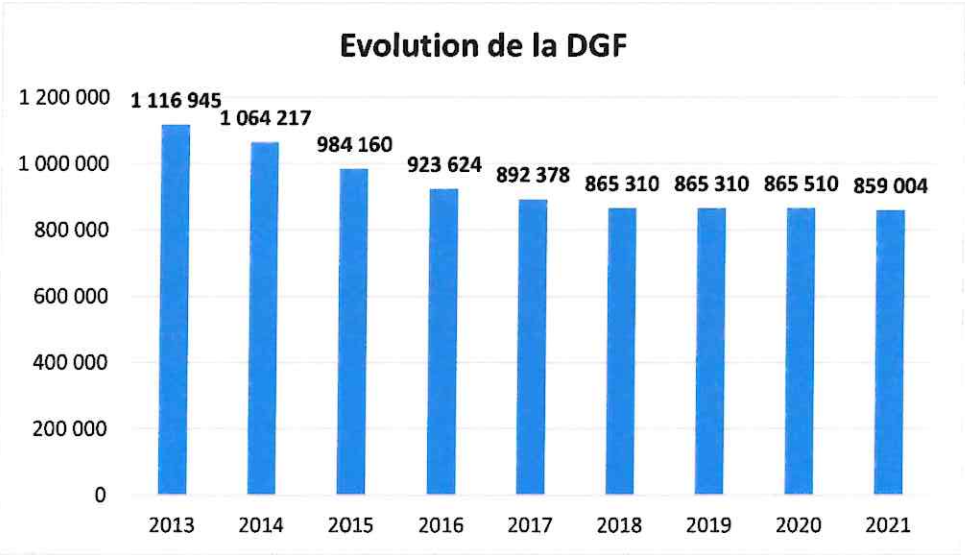

Envoyé en préfecture le 31/03/2022
Reçu en préfecture le 31/03/2022
Affiché le
ID : 032-200023620-20220324-24032022_30-DE

Le FPIC : inversement ce fonds est en augmentation sur la période. Les élus ont fait le choix d'opter pour la répartition dérogatoire libre et de doter la CCGT d'un montant supérieur à ce qu'elle percevrait avec la répartition de droit commun.

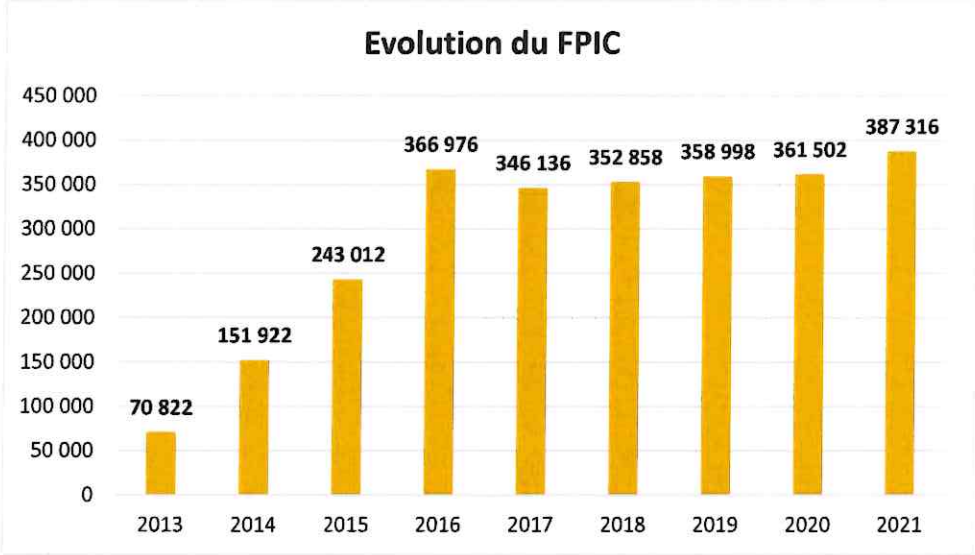

Le solde des participations d'un montant de plus de 2 456 017€ contre 2 507 640 € en 2020 est principalement composé des aides de la CAF pour la Petite Enfance, la Jeunesse (la prestation de service et le CEJ) et l'aire d'accueil des gens du voyage. La participation de la CAF est en baisse cette année par rapport à l'année dernière où la CCGT avait perçue des aides exceptionnelles.

Les produits des services et des domaines s'élèvent à 1 255 853€ contre 1 040 612€ en 2020 soit une augmentation de plus de 20%. Ce chapitre regroupe les recettes découlant des services à la population (ALAE/ALSH/crèches/Piscine), à d'autres collectivités (refacturation service ADS) et les remboursements par les associations et les communes des agents mis à disposition et des charges liées aux bâtiments qui leur sont mis à disposition à titre gracieux.

Ce chapitre a été fortement impacté en 2020 par la crise sanitaire (fermeture des structures ou ouverture décalée).

Synthèse de la section de fonctionnement :

L'évolution des charges de gestion courante est à la hausse alors que dans le même temps les recettes de gestion courante stagnent. Ceci est dû en grande partie aux conséquences de la crise sanitaire. Il faudra être vigilent à un effet ciseau si ces dynamiques perduraient.

La structure des charges de fonctionnement de la communauté est clairement orientée au tour de trois pôles :

1- **les dépenses de personnel (5.8 M€)**
2- **les atténuations de produits charges (4,2M€) – reversement au SICTOM et aux communes membres**
3- **les autres charges de gestion courante (2.1 M€) dont les subventions aux associations et contributions aux syndicats et budgets autonomes rattachés à la collectivité.**

Envoyé en préfecture le 31/03/2022
Reçu en préfecture le 31/03/2022
Affiché le
ID : 032-200023620-20220324-24032022_30-DE

Les ressources de fonctionnement sont essentiellement composées par les ressources fiscales, même s'il convient de tenir compte de la « double comptabilisation de la TEOM » et des dotations et participations.

L'exercice 2021 se clôture avec un excédent de fonctionnement de l'année de + 474 414.12€. Le budget principal a un niveau d'excédent de l'exercice tout à fait correct (hors résultat reporté), meilleur que celui de 2019. L'excédent cumulé s'élève à 1 900 547.19€.

Section d'investissement :

DEPENSES : un programme d'investissement tourné vers le développement économique et des équipements pour la population

Cette section regroupe principalement les études, les travaux, les subventions d'équipements versées, le remboursement du capital de la dette.

Les dépenses d'investissement s'établissent en 2021 à 3 765 450,52 contre 1 274 701€ en 2020 et comprennent notamment les dépenses réelles suivantes :

- le remboursement de capital de la dette, à hauteur de 206 034,61€ contre 204 482€ en 2020

- le programme d'équipements pour 1 148 449 € contre 785 901€ en 2020: avec principalement les travaux de rénovation de la Piscine, la réhabilitation du stade de Frégouville, les bassins de rétention de Pont Peyrin II, les études du PLUI-H, les fouilles archéologues du terrain du SDIS, la participation à Gers numérique, l'acquisition de matériels informatiques.

Des dépenses d'ordre budgétaire de deux types :

- opérations d'ordre entre section pour un montant de 98 489 € (reprises des subventions transférables et neutralisation des amortissements des subventions d'équipement)

- opérations patrimoniales équilibrées en recettes ne donnant pas lieu à décaissement, réalisées pour 2 311 950€. Elles concernent les opérations de régularisation des appels de fonds du gymnase mais aussi des ajustements de l'actif après mise à jour de l'inventaire, notamment pour la ZA Pont Peyrin et le transfert des biens du BA MCEF après clôture.

Chapitre	*Libellé*	*CA 2020*	*CA 2021 prév.*
10	Dotation, fonds divers et réserves		528,17
13	Subventions d'investissement reçues	0,00	0,00
16	Emprunts et dettes assimilés	204 481,53	206 034,61
20	Immobilisations incorporelles	128 979,75	190 596,18
204	Subventions d'équipement versées	208 363,88	245 088,88
21	Immobilisations corporelles	118 692,49	280 666,04
23	Immobilisations en cours	329 864,89	432 097,96
040	*Opérations d'ordre*	*112 598,06*	*98 488,84*
041	*Opérations patrimoniales*	*171 720,06*	*2 311 949,84*
	TOTAL DEPENSES D'INVESTISSEMENT	1 274 700,66	3 765 450,52

RECETTES :

Envoyé en préfecture le 31/03/2022
Reçu en préfecture le 31/03/2022
Affiché le
ID : 032-200023620-20220324-24032022_30-DE

Les recettes d'investissement s'élèvent à 4 413 591€ contre 1 227 748€ en 2020. Elles regroupent principalement les ressources propres telles que le FCTVA, les excédents capitalisés au compte 1068, la taxe d'aménagement pour un total de 989 751€ contre 520 665€ en 2020, les subventions d'équipement pour 376 533€ contre 150 771€ en 2020.

Des recettes d'ordre budgétaire de deux types :

- opérations d'ordre entre section pour un montant de 734 457 € (amortissement des immobilisations et cessions de terrain budget annexe Pont Peyrin III)

- opérations patrimoniales relatives à la régularisation des appels de fonds du gymnase ainsi qu'aux ajustements de l'actif après mise à jour de l'inventaire, notamment pour la ZA Pont Peyrin et le transfert des biens du BA MCEF après clôture.

Chapitre	*Libellé*	*CA 2020*	*CA 2021 prév.*
10	Dotations, fonds divers et reserves	520 665,06	989 750,67
13	Subventions d'investissement reçues	150 771,22	376 533,47
16	Emprunts et dettes assimilés	0,00	0,00
27	Autres immobilisations financières	0,00	900,00
021	Virement de la section de fonctionnement	0,00	0,00
040	Opérations d'ordre de transfert entre sections	384 591,32	734 456,64
041	*Opérations patrimoniales*	*171 720,06*	*2 311 949,84*
	TOTAL DES RECETTES D'INVESTISSEMENT	1 227 747,66	4 413 590,62
	R 001 RESULTAT REPORTE OU ANTICIPE	297 615,11	252 241,22
	TOTAL RECETTES D'INV. CUMULEES	1 525 362,77	4 665 831,84
		250 662,11	900 381,32

La section d'investissement se clôture avec un excédent de 648 140,10€ sur l'année et de 900 381.32€ en cumulé. Il est à noter des restes à réaliser en dépense de 546 830€ et de 512 789€ en recette.

Résultats définitifs du compte administratif 2021

BPRINCIPAL	Investissement		Fonctionnement		Résultats cumulés	
	Dépenses	Recettes	Dépenses	Recettes	Dépenses	Recettes
Résultats reportés		252 241,22		1 426 133,07	0,00	
Opérations de l'exercice	3 765 450,52	4 413 590,62	14 450 669,71	14 925 083,83	18 216 120,23	21 017 048,74
TOTAUX	3 765 450,52	4 665 831,84	14 450 669,71	16 351 216,90	18 216 120,23	21 017 048,74
Résultats de clôture		900 381,32		1 900 547,19		2 800 928,51
Restes à réaliser	546 830,69	512 789,33			546 830,69	512 789,33
TOTAUX CUMULES	4 312 281,21	5 178 621,17	14 450 669,71	16 351 216,90	18 762 950,92	21 529 838,07
RESULTATS DEFINITIFS		866 339,96		1 900 547,19		2 766 887,15

BUDGET ANNEXE

BA Photovoltaique	Investissement		Fonctionnement		Résultats cumulés	
	Dépenses	Recettes	Dépenses	Recettes	Dépenses	Recettes
Résultats reportés				19 469,99	0,00	
Opérations de l'exercice			2 150,00	3 181,34	2 150,00	22 651,33
TOTAUX	0,00	0,00	2 150,00	22 651,33	2 150,00	22 651,33
RESULTATS DEFINITIFS				20 501,33		20 501,33

Envoyé en préfecture le 31/03/2022
Reçu en préfecture le 31/03/2022
Affiché le
ID : 032-200023620-20220324-24032022_30-DE

L'exécution de ces budgets annexes est en cours, à des niveaux différents :

BA Roulage : achèvement de commercialisation prévu en 2022– déficit estimé fin 2022 de 700k€ (avec prise en compte de la subvention du budget principal de 300k€).

BA Génibrat : réserve foncière

BA Espèche : les travaux de viabilisation et parcellisation sont achevés – 3 terrains ont été vendus – déficit estimé fin 2022 de 300 k€ (provision du budget principal de 300k€)

BA Pont Peyrin III : lancement des travaux d'aménagement en 2022

BA Les Martines : Etudes de programmation achevées

Envoyé en préfecture le 31/03/2022
Reçu en préfecture le 31/03/2022
Affiché le
ID : 032-200023620-20220324-24032022_30-DE

BA PPIII	Investissement		Fonctionnement		Résultats cumulés	
	Dépenses	Recettes	Dépenses	Recettes	Dépenses	Recettes
Résultats reportés	224 812,67		24 124,96			
Opérations de l'exercice	1 415 159,72	963 935,18	1 395 377,68	1 505 587,68	3 059 475,03	2 469 522,86
TOTAUX	1 639 972,39	963 935,18	1 419 502,64	1 505 587,68	3 059 475,03	2 469 522,86
Résultats de clôture	676 037,21			86 085,04	589 952,17	
Restes à réaliser	0,00	0,00			0,00	0,00
TOTAUX CUMULES	1 639 972,39	963 935,18	1 419 502,64	1 505 587,68	3 059 475,03	2 469 522,86
RESULTATS DEFINITIFS	676 037,21			86 085,04	589 952,17	

BA Roulage	Investissement		Fonctionnement		Résultats cumulés	
	Dépenses	Recettes	Dépenses	Recettes	Dépenses	Recettes
Résultats reportés	1 150 782,74			1 087 475,34		
Opérations de l'exercice	797 863,30	0,00	49 703,65	62 200,00	1 998 349,69	1 149 675,34
TOTAUX	1 948 646,04	0,00	49 703,65	1 149 675,34	1 998 349,69	1 149 675,34
Résultats de clôture	1 948 646,04			1 099 971,69	848 674,35	
Restes à réaliser	0,00	0,00			0,00	0,00
TOTAUX CUMULES	1 948 646,04	0,00	49 703,65	1 149 675,34	1 998 349,69	1 149 675,34
RESULTATS DEFINITIFS	1 948 646,04			1 099 971,69	848 674,35	

BA Les Martines	Investissement		Fonctionnement		Résultats cumulés	
	Dépenses	Recettes	Dépenses	Recettes	Dépenses	Recettes
Résultats reportés	352 017,18			2 904,13		
Opérations de l'exercice	433 765,18	375 954,18	433 765,18	433 765,18	1 219 547,54	812 623,49
TOTAUX	785 782,36	375 954,18	433 765,18	436 669,31	1 219 547,54	812 623,49
Résultats de clôture	409 828,18			2 904,13	406 924,05	
Restes à réaliser	0,00	0,00			0,00	0,00
TOTAUX CUMULES	785 782,36	375 954,18	433 765,18	436 669,31	1 219 547,54	812 623,49
RESULTATS DEFINITIFS	409 828,18		0,00	2 904,13	406 924,05	

BA Espèche	Investissement		Fonctionnement		Résultats cumulés	
	Dépenses	Recettes	Dépenses	Recettes	Dépenses	Recettes
Résultats reportés	88 305,45			67 433,29		
Opérations de l'exercice	2 430 298,15	2 662 873,07	2 204 734,40	2 048 418,18	4 723 338,00	4 778 724,54
TOTAUX	2 518 603,60	2 662 873,07	2 204 734,40	2 115 851,47	4 723 338,00	4 778 724,54
Résultats de clôture		144 269,47	88 882,93		0,00	55 386,54
Restes à réaliser	0,00				0,00	0,00
TOTAUX CUMULES	2 518 603,60	2 662 873,07	2 204 734,40	2 115 851,47	4 723 338,00	4 778 724,54
RESULTATS DEFINITIFS	0,00			0,00	0,00	55 386,54

BA Génibrat	Investissement		Fonctionnement		Résultats cumulés	
	Dépenses	Recettes	Dépenses	Recettes	Dépenses	Recettes
Résultats reportés	645 298,03			567 605,23		
Opérations de l'exercice	22 234,77	0,00	3 864,80	0,00	671 397,60	567 605,23
TOTAUX	667 532,80	0,00	3 864,80	567 605,23	671 397,60	567 605,23
Résultats de clôture	667 532,80			563 740,43	103 792,37	
Restes à réaliser	0,00				0,00	0,00
TOTAUX CUMULES	667 532,80	0,00	3 864,80	567 605,23	671 397,60	567 605,23
RESULTATS DEFINITIFS	667 532,80			563 740,43	103 792,37	

Envoyé en préfecture le 31/03/2022
Reçu en préfecture le 31/03/2022
Affiché le
ID : 032-200023620-20220324-24032022_30-DE

RESULTAT CONSOLITE 2021 TOUS BUDGETS CONFONDUS

	Investissement		Fonctionnement		Résultats cumulés	
	Dépenses	Recettes	Dépenses	Recettes	Dépenses	Recettes
RESULTATS GLOBALISES	11 325 987,71	8 668 594,27	18 564 390,38	22 149 257,26	1 949 342,94	2 876 816,38

Total général depenses	29 890 378,09
Total général recettes	30 817 851,53
Excédent cumulé 2021 :	927 473,44

L'exercice 2021 se clôture avec un excédent cumulé et consolidé (tous budgets confondus) de 927 473.44€.

Envoyé en préfecture le 31/03/2022
Reçu en préfecture le 31/03/2022
Affiché le
ID : 032-200023620-20220324-24032022_30-DE

IV – ANNEXES	IV
ARRETE ET SIGNATURES	D2

Nombre de membres en exercice : 37
Nombre de membres présents : 24
Nombre de suffrages exprimés : 31
VOTES :
Pour : 28
Contre : 0
Abstentions : 3

Date de convocation : 17/03/2022

Présenté par (1) le Président Francis IDRAC.
A AURADE, le 24/03/2022
le Président Francis IDRAC

COMMUNAUTE DE COMMUNES GASCOGNE TOULOUSAINE 32600 (GERS)

Délibéré par l'assemblée (2), réunie en session ordinaire.
A AURADE, le 24/03/2022
Les membres de l'assemblée délibérante (2),

ABADIE Muriel	Procuration
BARIOULET-LAHIRLE Janine	
BELOU Georges	
BIGNEBAT Jacques	Excusé
BIZARD Eric	
BONNET Dominique	
COLLIN Delphine	
DAGUES-BIÉ Philippe	
DANEZAN Claudine	
DAROLLES Jean-Claude	
DELTEIL Josianne	
DOLAGBENU Lucien	Absent
DUPOUX Jean-Luc	
DÉLIX Julien	
EL HAMMOUMI Mohammed	
FIERLEJ Nadine	
HECKMANN-RADEGONDE Brigitte	Excusée
IDRAC Francis	
KLEIN-MEYER Jean-Sébastien	
LARROQUE Francis	
LONGO Gaëtan	

Envoyé en préfecture le 31/03/2022
Reçu en préfecture le 31/03/2022
Affiché le
ID : 032-200023620-20220324-24032022_30-DE

IV – ANNEXES	
ARRETE ET SIGNATURES	D2

NICOLAS Claire	
NINARD Yannick	
PANAVILLE Nicolas	Procuration
PAQUIN Frédéric	
PAUL Gérard	Absent
PÉTRUS Denis	
RECH Jeanne-Marie	Procuration
ROQUIGNY Martine	
SAINTE LIVRADE Régine	
TANCOGNE Bernard	
TERRASSON Pascale	Procuration
TOUNTEVICH Christophe	
TRIAES Jocelyne	
VERDIÉ Jean-Marc	
VIDAL Marylin	
VITRICE Fabienne	Absente

Certifié exécutoire par (1) le Président Francis IDRAC, compte tenu de la transmission en préfecture, le 31/03/2022, et de la publication le 31/03/2022

A L ISLE JOURDAIN,le 31/03/2022

(1) Indiquer le maire ou le président de l'organisme.
(2) L'assemblée délibérante étant : le conseil communautaire.

COMMUNAUTE DE COMMUNES GASCOGNE TOULOUSAINE 32600 (GERS)

Envoyé en préfecture le 31/03/2022
Reçu en préfecture le 31/03/2022
Affiché le
ID : 032-200023620-20220324-24032022_30-DE

Berger Levrault

Restes à réaliser en dépense

Groupe Section (Libellé)	Groupe Sens (Libellé)	Groupe Chapitre Nat. (Code / Libellé)	Groupe Article Nat. (Code)	Fonction (Code)	Service Gestionnaire (Code)	DESTINATION (Code / Libellé)	Engagement (Code)	Engagement (Objet)	Tiers (Nom)	Restes à réaliser en dépense (Budg)
Investissement										546 830,69 €
	Dépense									546 830,69 €
		20 - Immobilisations incorporelles								192 251,08 €
			202							78 376,80 €
				820	AT	820 - AMENAGEMENT DU TERRITOIRE	19E0182	2016-02 - RLPI PLUIH(REPORT)(REP	GOPUB CONSEIL	2 184,00 €
				820	AT	820 - AMENAGEMENT DU TERRITOIRE	19E0183	MAPA 2016-02 - ELABORATION PLUIH(REPORT)	ATELIER URBAIN	63 808,80 €
				820	AT	820 - AMENAGEMENT DU TERRITOIRE	19E0185	MAPA 2016-02 - ELABORATION PLUIH(REPORT)	OREADE BRECHE	5 088,00 €
				820	AT	820 - AMENAGEMENT DU TERRITOIRE	19E0186	MAPA 2016-02 - ELABORATION PLUIH(REPORT)	OTCE INFRA	2 640,00 €
				820	AT	820 - AMENAGEMENT DU TERRITOIRE	21E3279	MAPA 2016-02 ELABORATION PLUIH	PLACE	4 856,00 €
			2031							109 230,48 €
				020	ST	115 - ANNEXE SIEGE (EX MCEF)	21E2826	ANNEXE ETUDE FAISABILITE AGRANDISSEMENT	AR 357	3 060,00 €
				020	ST	100 - ADMINISTRATION GENERALE	21E3872	MAPA 2018-04 - FOUILLES ARCHEOLOGIE	HADES	35 760,00 €
				64	ST	643 - MAC FONTENILLES	20E3032	MO EXTENSION MAC FONTENILLES - 1(REPORT)	ARCANGELI FRANCOIS ARCHITECTE	17 717,00 €
				64	ST	643 - MAC FONTENILLES	20E3033	MO EXTENSION MAC FONTENILLES - 2(REPORT)	BAYLE ALAIN ARCHITECTE	13 287,74 €
				64	ST	643 - MAC FONTENILLES	20E3034	MO EXTENSION MAC FONTENILLES - 3(REPORT)	VALERIE NOAILLES ARCHITECTE	13 287,74 €
				64	ST	643 - MAC FONTENILLES	21E2158	MAC FONTENILLES CONTROLE TECHNIQUE CONST	QUALICONSULT	7 176,00 €
				64	ST	643 - MAC FONTENILLES	21E2159	MAC FONTENILLES COORDINATION SPS	QUALICONSULT	4 104,00 €
				64	ST	643 - MAC FONTENILLES	21E3707	Sous-traitance Archea MAC Fontenilles	EREAH	9 000,00 €
				90	ST	901 - ZONES D ACTIVITES	21E2499	BORNAGE PONT PEYRIN POUR	JULIEN PEREZ	5 838,00 €

Envoyé en préfecture le 31/03/2022
Reçu en préfecture le 31/03/2022
Affiché le
ID : 032-200023620-20220324-24032022_30-DE

Berger Levrault

Restes à réaliser en dépense

Groupe Section (Libellé)	Groupe Sens (Libellé)	Groupe Chapitre Nat. (Code / Libellé)	Groupe Article Nat. (Code)	Fonction (Code)	Service Gestionnaire (Code)	DESTINATION (Code / Libellé)	Engagement (Code)	Engagement (Objet)	Tiers (Nom)	Mt Reste engagé (Budg)
				90	ST	901 - ZONES D ACTIVITES	21E2499	MODIFICATION AC	JULIEN PEREZ	5 838,00 €
			2051							4 643,80 €
				020	CP	100 - ADMINISTRATION GENERALE	D20190686	MAPA2019-05 LOT 2 - LOGICIEL RH((REPORT)	BERGER LEVRAULT	2 888,80 €
				820	INFO	820 - AMENAGEMENT DU TERRITOIRE	21E1998	CREATION PORTAIL USAGER ADS	INETUM SOFTWARE FRANCE	1 755,00 €
		21 - Immobilisations corporelles								123 667,74 €
			2135							16 126,56 €
				020	ST	115 - ANNEXE SIEGE (EX MCEF)	21E0837	ALARMES MJC ANNEXE	SPIE SUD OUEST	2 575,21 €
				020	ST	115 - ANNEXE SIEGE (EX MCEF)	21E2759	ANNEXE SIEGE VISIOPHONE AIPHONE GT PMR	AROTEC	5 980,18 €
				020	ST	110 - SIEGE	21E3070	SIEGE POSE PORTE SECTIONNELLE	SIMPA MIDI PYRENEES	5 568,01 €
				020	ST	110 - SIEGE	21E3762	TVX MISE EN CONFORMITE ELEC BATIMENTS	SONO TECHNIC	131,28 €
				020	ST	115 - ANNEXE SIEGE (EX MCEF)	21E3762	TVX MISE EN CONFORMITE ELEC BATIMENTS	SONO TECHNIC	1 573,92 €
				64	ST	642 - MAC MAISON ENFANCE	21E3762	TVX MISE EN CONFORMITE ELEC BATIMENTS	SONO TECHNIC	297,96 €
			2151							70 115,28 €
				822	ST	822 - VOIRIE	21E1746	AMENAGEMENT VOIRIE SECTEUR CORNAC	ALLEGRI TP	11 920,80 €
				822	ST	822 - VOIRIE	21E2931	SIEGE TRAVAUX DE VOIRIE REFECTION PARKIN	CARRERE ENTREPRISE	58 194,48 €
			2152							12 138,00 €
				821	ST	821 - EQUIPEMENTS DE VOIRIE DONT EP	21E2907	CREATION POTEAUX A INCENDIE ZONE DE BUCO	CARRERE ENTREPRISE	12 138,00 €
			2158							7 514,13 €
				020	ST	104 - SERVICES TECHNIQUES	21E3439	TONDEUSE AUTOPORTEE ISEKI SF370	MAIRIE DE L ISLE JOURDAIN	7 000,00 €
				020	ST	104 - SERVICES TECHNIQUES	21E3783	MATERIEL DE DEBOUCHAGE	PROSSED LONGUEPEE	514,13 €
			21735							5 337,32 €
				311	ST	111 - ECOLE DE MUSIQUE	21E3762	TVX MISE EN CONFORMITE ELEC BATIMENTS	SONO TECHNIC	193,88 €
				33	ST	112 - MJC	21E3248	TRAVAUX DEPIGEONNAGE MJC	ANI SUANEZ STEVEN	3 384,00 €

Envoyé en préfecture le 31/03/2022
Reçu en préfecture le 31/03/2022
Affiché le
ID : 032-200023620-20220324-24032022_30-DE

Berger Levrault

Restes à réaliser en dépense

Groupe Section (Libelle)	Groupe Sens (Libelle)	Groupe Chapitre Nat. (Code - Libelle)	Groupe Article Nat. (Code)	Fonction (Code)	Service Gestionnaire (Code)	DESTINATION (Code - Libelle)	Engagement (Code)	Engagement (Objet)	Tiers (Nom)	Reste engagé (Brut)
				524	ST	524 - AIRE ACCUEIL GENS VOYAGE	21E3762	TVX MISE EN CONFORMITE ELEC BATIMENTS	SONO TECHNIC	683,52 €
				64	ST	644 - MAC LIAS	21E3762	TVX MISE EN CONFORMITE ELEC BATIMENTS	SONO TECHNIC	911,16 €
				95	ST	116 - OFFICE DE TOURISME	21E3762	TVX MISE EN CONFORMITE ELEC BATIMENTS	SONO TECHNIC	164 76 €
			2183							951,42 €
				020	INFO	100 - ADMINISTRATION GENERALE	21E0881	PC PORTABLE GARCES HP ZBPG7 I7-10750H 15	STIM PLUS INFORMATIQUE	210,00 €
				020	INFO	100 - ADMINISTRATION GENERALE	21E2693	2 POSTES TELEPHONIQUES 4019 SRM-SJ00007-	NEXTIRA ONE	524,40 €
				413	INFO	114 - PISCINE	21E2873	IMPRIMANTE CANON MAXIFY MB5450	STIM PLUS INFORMATIQUE	217,02 €
			2184							11 140,02 €
				020	ADM	100 - ADMINISTRATION GENERALE	21E3184	ARMOIRE ARCHIVES BLANC IVOIRE	MANUTAN COLLECTIVITES	2 968,00 €
				422	JEUN	436 - JEUNESSE - PUJAUDRAN	21E3873	MOBILIER ALGECO ALAE PUJAUDRAN	LIBRAIRIE TRANSPARENCE MARTINE B	7 257,00 €
				64	ENF	643 - MAC FONTENILLES	21E2930	ENSEMBLE DE 3 TABLES	MATHOU	895,02 €
			2188							345,01 €
				020	ADM	100 - ADMINISTRATION GENERALE	21E3051	CHARIOT DE LAVAGE OT ET AUTRES	ELIDIS	278,59 €
				422	JEUN	436 - JEUNESSE - PUJAUDRAN	21E3874	ARMOIRE PHARMA ALGECO ALAE PUJAUDRAN	BRUNEAU	66,42 €
		23 - Immobilisations en cours								230 911,87 €
			2312							147 912,00 €
				020	ST	100 - ADMINISTRATION GENERALE	21E2628	Travaux d'assainissement Fontaine	CANA TP	78 120,00 €
				90	ST	901 - ZONES D ACTIVITES	21E2629	Refection de bassins Pont-Peyrin	CANA TP	69 792,00 €
			2317							82 999,87 €
				33	ST	112 - MJC	21E0837	ALARMES MJC ANNEXE	SPIE SUD OUEST	987,79 €
				33	ST	112 - MJC	21E3332	MJC - ACCES BATIMENT PMR	CARRERE ENTREPRISE	7 200,72 €
				412	ST	412 - STADES	21E2713	STADE FREGOUVILLE ENSEMBLE STRUCTURES MO	MODULTO	41 719,20 €
				412	ST	412 - STADES	21E2908	STADE	URBASPORT	28 435,20 €

Envoyé en préfecture le 31/03/2022
Reçu en préfecture le 31/03/2022
Affiché le
ID : 032-200023620-20220324-24032022_30-DE

Berger Levrault

Restes à réaliser en dépense

Groupe Section (Libellé)	Groupe Sens (Libellé)	Groupe Chapitre Nat. (Code / Libellé)	Groupe Article Nat. (Code)	Fonction (Code)	Service Gestionnaire (Code)	DESTINATION (Code / Libellé)	Engagement (Code)	Engagement (Objet)	Tiers (Nom)	Mt Reste engagé (Budg)
				412	ST	412 - STADES	21E2908	FREGOUVILLE STRUCTURES RUGBY FOOT	URBASPORT	28 435,20 €
				412	ST	412 - STADES	21E3250	STADE FREGOUVILLE REALISATION VESTIAIRE	QUALICONSULT	1 080,00 €
				412	ST	412 - STADES	21E3251	STADE FREGOUVILLE RACCORDEMENT ELECTRIQU	ENEDIS	1 331,28 €
				412	ST	412 - STADES	21E3765	STADE FREGOUVILLE BRANCHEMENT EAU POTABL	SPL EBCS	2 245,68 €
									TOTAL DES MONTANTS	546 830,69 €

La Trésorière,
Sylvie ALABRO

SERVICE DE GESTION COMPTABLE D'AUCH
Rue Pasteur
CS 40366
32008 AUCH CEDEX

COMMUNAUTE DE COMMUNES GASCOGNE TOULOUSAINE
32000 (GERS)

Envoyé en préfecture le 31/03/2022
Reçu en préfecture le 31/03/2022
Affiché le
ID : 032-200023620-20220324-24032022_30-DE

Berger Levrault

Restes à réaliser en recette

Restes à réaliser en recette

Groupe Section (Libellé)	Groupe Bens (Libellé)	Groupe Chapitre Nat. (Code - Libellé)	Groupe Article Nat. (Code)	Fonction (Code)	Service Gestionnaire (Code)	RESTAURATION (Code - Libellé)	Engagement (Code)	Engagements (Objet)	Tiers (Nom)	Mt Reste engagé (Budg)
Investissement										512 789,33 €
	Recette									512 789,33 €
		13 - Subventions d'investissement								512 789,33 €
			1311							16 000,00 €
				820	FIN	820 - AMENAGEMENT DU TERRITOIRE	21E3861	FRANCE RELANCE - DEMAT AUTORISAT URBANIS	ETAT	16 000,00 €
			1317							11 902,50 €
				830	FIN	830 - SERVICE ENVIRONNEMENT	20E3569	LEADER PLAN DE MOBILITE DURABLE(REPORT)	REGION OCCITANIE	11 902,50 €
			1318							412,80 €
				64	FIN	641 - CRECHE FAMILIALE	20E3572	AIDE ACHAT MATERIEL CFA(REPORT)	CAF DU GERS	412,80 €
			1322							5 225,33 €
				413	FIN	114 - PISCINE	19E0179	SUBVENTION MISE EN CONFORMITE PI(REPORT)	REGION OCCITANIE	5 225,33 €
			1323							210 000,00 €
				020	FIN	100 - ADMINISTRATION GENERALE	19E0204	SUBVENTION FOUILLES ARCHEOLOGIQU(REPORT)	CONSEIL DEPARTEMENTAL DU GERS	105 850,00 €
				33	FIN	112 - MJC	20E3568	C2D AMENAGEMENT MJC - SOLDE(REPORT)	CONSEIL DEPARTEMENTAL DU GERS	16 650,00 €
				411	FIN	113 - GYMNASE	R20180004	SUBVENTION CONSTRUCTION GYMNASE (REPORT)	CONSEIL DEPARTEMENTAL DU GERS	70 000,00 €
				412	FIN	412 - STADES	19E0198	SUBVENTION REHAB STADE DE FREGOU(REPORT)	CONSEIL DEPARTEMENTAL DU GERS	17 500,00 €
			1327							50 000,00 €
				411	FIN	113 - GYMNASE	20E3567	LEADER CONSTRUCTION GYMNASE(REPORT)	REGION OCCITANIE	50 000,00 €
			1331							2 207,28 €
				020	FIN	100 - ADMINISTRATION GENERALE	21E3720	DETR 2021 - EQUIPEMENT MFS -	ETAT	2 207,28 €

Envoyé en préfecture le 31/03/2022
Reçu en préfecture le 31/03/2022
Affiché le
ID : 032-200023620-20220324-24032022_30-DE

Berger Levrault

Restes à réaliser en recette

Groupe Section (Libellé)	Groupe Sens (Libellé)	Groupe Chapitre Nat. (Code / Libellé)	Groupe Article Nat. (Code)	Fonction (Code)	Service Gestionnaire (Code)	DESTINATION (Code / Libellé)	Engagement (Code)	Engagement (Objet)	Tiers (Nom)	M. Reste engagé (Budg)
				020	FIN	100 - ADMINISTRATION GENERALE	21E3720	SOLDE	ETAT	2 207,28 €
			1341							145 944,52 €
				412	FIN	412 - STADES	20E3570	DETR TX CPLT STADE FREGOUVILLE - (REPORT)	ETAT	22 404,20 €
				413	FIN	114 - PISCINE	19E0187	DETR 2018 - MISE EN CONFORMITE P(REPORT)	ETAT	47 914,42 €
				90	FIN	901 - ZONES D ACTIVITES	21E3718	DETR 2020 BASSINS RETENTION PP2 - SOLDE	ETAT	75 625,90 €
			1347							71 096,90 €
				020	FIN	115 - ANNEXE SIEGE (EX MCEF)	21E3719	DSIL 2021 - RENO ENERGET EX MCEF - SOLDE	ETAT	37 076,90 €
				33	FIN	112 - MJC	19E0202	DSIL 2019 - AMENAGEMENT MJC(REPO(REPORT)	ETAT	34 020,00 €
									TOTAL DES MONTANTS	512 789,33 €

La Trésorière,
Sylvie ALABRO

SERVICE DE GESTION COMPTABLE D'AUCH
Rue Pasteur
CS 40396
32008 AUCH CEDEX

COMMUNAUTE DE COMMUNES GASCOGNE TOULOUSAINE (GERS)

BORDEREAU D'ACQUITTEMENT DE TRANSACTION

Collectivité : Communauté de communes de la Gascogne Toulousaine

Utilisateur : IDRAC Francis

Paramètre de la transaction :

	Type de transaction :	*Transmission d'actes*
	Nature de l'acte :	*Délibérations*
	Numéro de l'acte :	*24032022_30*
	Date de la décision :	*2022-03-24 00:00:00+01*
	Objet :	*FINANCES* *Vote du compte administratif 2021 du budget principal*
	Documents papiers complémentaires :	*NON*
	Classification matières/sous-matières :	*7.1 - Decisions budgetaires*
	Identifiant unique :	*032-200023620-20220324-24032022_30-DE*
	URL d'archivage :	*Non définie*
	Notification :	*Non notifiée*

Fichier contenus dans l'archive :

	Fichier	Type de fichier	Taille du fichier
	Nom métier :		
	032-200023620-20220324-24032022_30-DE-1-1_0.xml	*text/xml*	*1534*
	Nom original :		
	30 FINANCES Vote CA 2021 BP.pdf	*application/pdf*	*454538*
	Nom métier :		
	99_DE-032-200023620-20220324-24032022_30-DE-1-1_1.pdf	*application/pdf*	*454538*
	Nom original :		
	30 Annexe 01 Note de synthèse CA 2021.pdf	*application/pdf*	*409939*
	Nom métier :		
	99_DE-032-200023620-20220324-24032022_30-DE-1-1_2.pdf	*application/pdf*	*409939*
	Nom original :		
	30 CA 2021 BUDGET PRINCIPAL flux scellé.xml	*text/xml*	*391198*
	Nom métier :		
	99_DE-032-200023620-20220324-24032022_30-DE-1-1_3.xml	*text/xml*	*391198*
	Nom original :		
	30 SIGNATURES CA 2021 BUDGET PRINCIPAL.pdf	*application/pdf*	*415493*

Nom métier :		
99_DE-032-200023620-20220324-24032022_30-DE-1-1_4.pdf	application/pdf	415493
Nom original :		
30 CCGT-RAR-2021-DEPENSES.pdf	application/pdf	360849
Nom métier :		
99_DE-032-200023620-20220324-24032022_30-DE-1-1_5.pdf	application/pdf	360849
Nom original :		
30 CCGT-RAR-2021-RECETTES.pdf	application/pdf	181805
Nom métier :		
99_DE-032-200023620-20220324-24032022_30-DE-1-1_6.pdf	application/pdf	181805

Cycle de vie de la transaction :

	Etat	Date	Message
	Posté	31 mars 2022 à 18h45min39s	Dépôt initial
	En attente de transmission	31 mars 2022 à 18h45min41s	Accepté par le TdT : validation OK
	Transmis	31 mars 2022 à 18h45min42s	Transmis au MI
	Acquittement reçu	31 mars 2022 à 18h46min54s	Reçu par le MI le 2022-03-31