

Plan D'Organisation des Secours et de la Surveillance (POSS 2026)

Adresse : avenue du Bataillon d'Armagnac, 32600 L'ISLE-JOURDAIN,

Propriétaire exploitant : Communauté de Communes de la Gascogne
Toulousaine

Responsable sécurité : le responsable de l'équipement avec l'appui des
services techniques de la communauté de communes

n° astreinte 06.77.57.11.56,

n° interventions techniques hors astreinte : 07.62.08.64.87

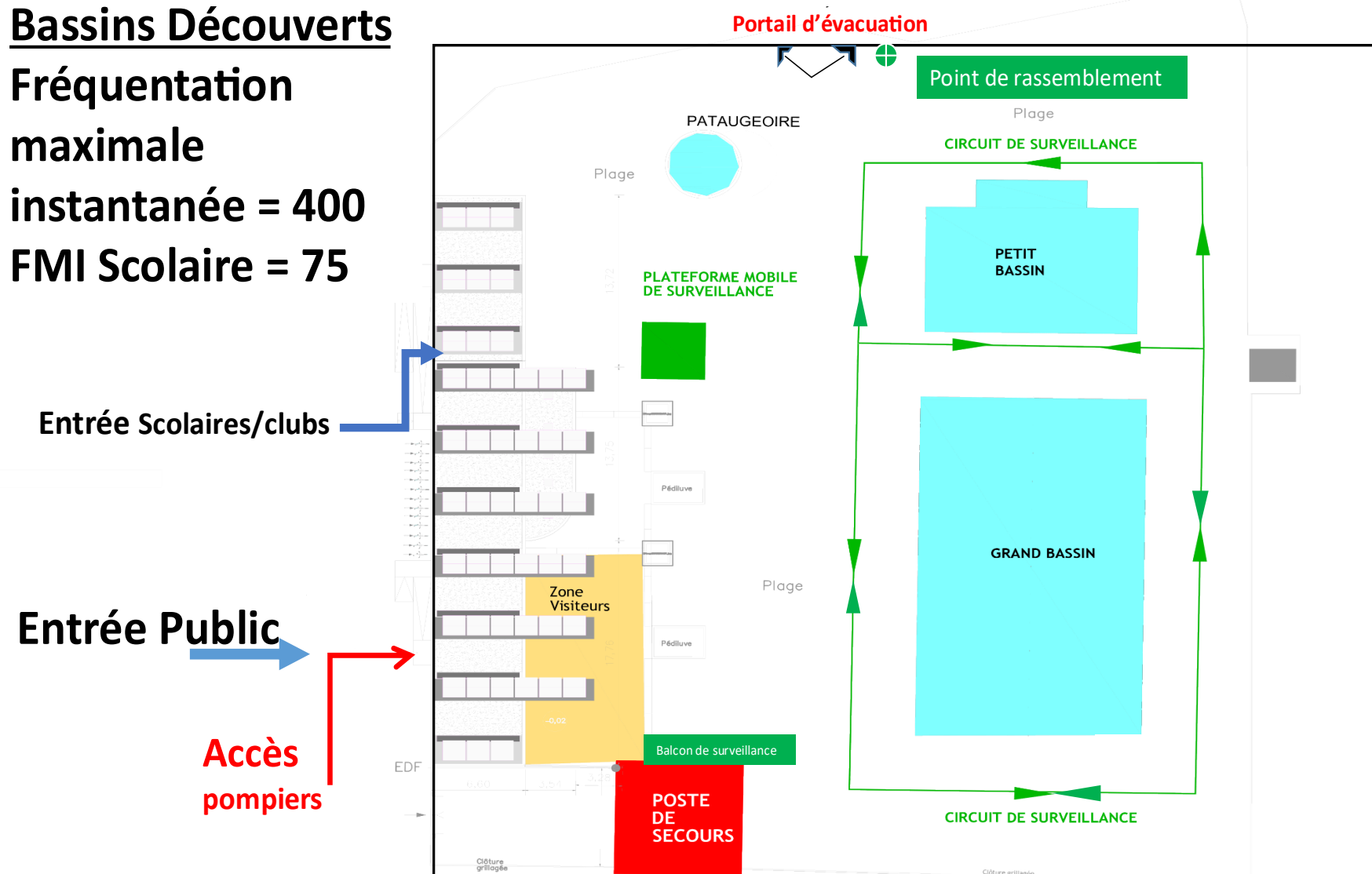
n° téléphone site : 05.62.07.24.71

➤ Plan de la piscine bassin découvert :	1
➤ Plan de la piscine bassin couvert + bassin apprentissage et pataugeoire.....	2
➤ Plan bassin couvert.....	3
➤ Surveillance bassin découvert.....	4
➤ Surveillance bassin couvert + bassin apprentissage et pataugeoire.....	5
➤ Surveillance bassin couvert.....	6
➤ Liste du matériel de secours.....	7
➤ Procédure d'intervention sur victime	8
➤ Fiche Accueil.....	9
➤ Fiche Buvette.....	10
➤ Signaux d'alerte.....	11
➤ Règlement Intérieur et Occupation du bassin 2026 détaillée.....	12
➤ Annexe Poss natation scolaire.....	13
➤ Exercice et Simulation d'accident.....	14
➤ Tableau d'émargement.....	15

1) Plan de la Piscine Bassin Découvert

Bassins Découverts

Fréquentation
maximale
instantanée = 400
FMI Scolaire = 75



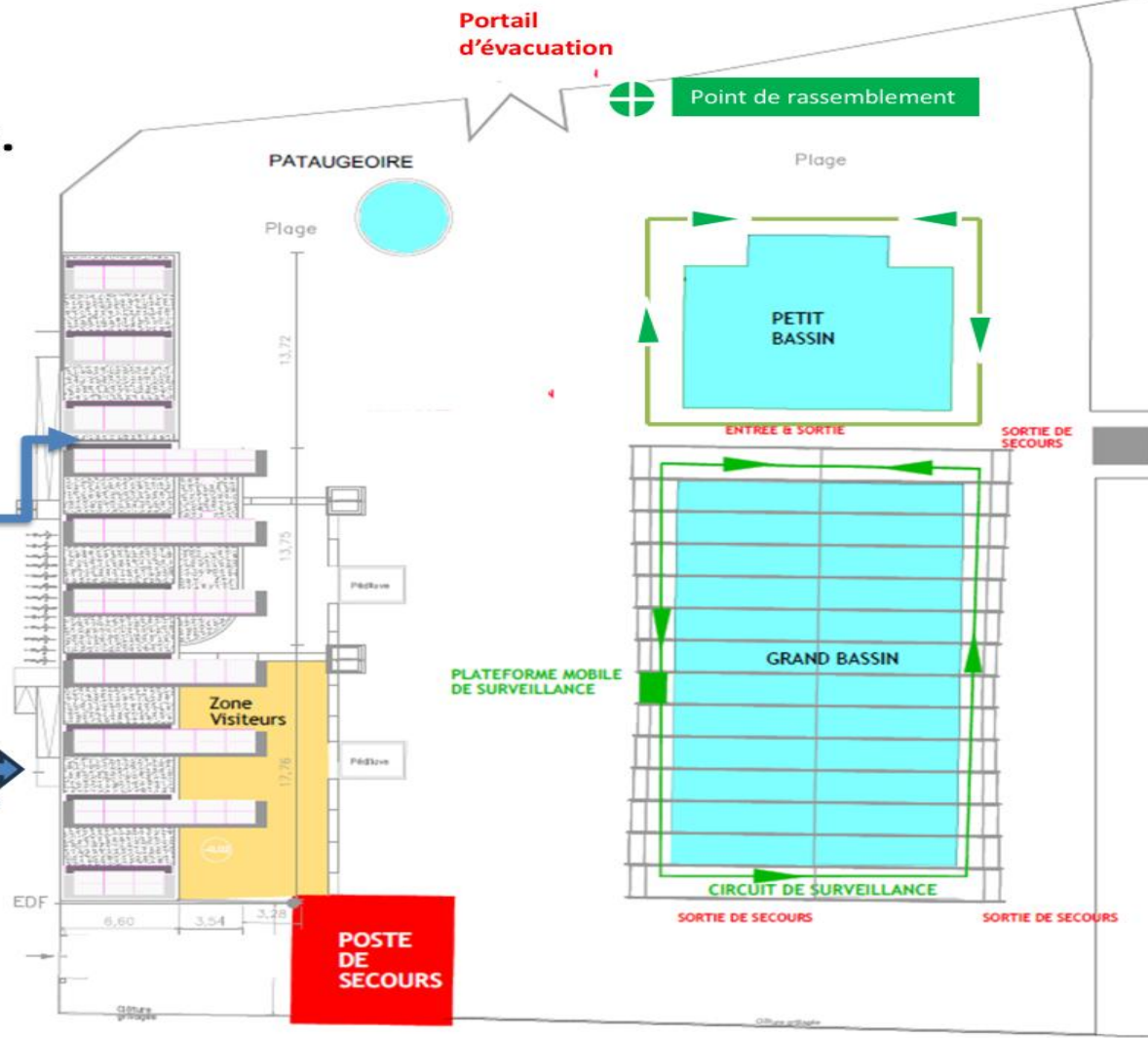
2) Plan de la Piscine en mode mixte : Grand bassin couvert + petit bassin et pataugeoire découverts

Grand Bassin Couvert
Petit Bassin et
Pataugeoire découverts.
Fréquentation
maximale instantanée
(FMI) = 300
FMI Scolaire = 75

Entrée Scolaires/clubs

ENTRÉE Public

Accès Pompiers

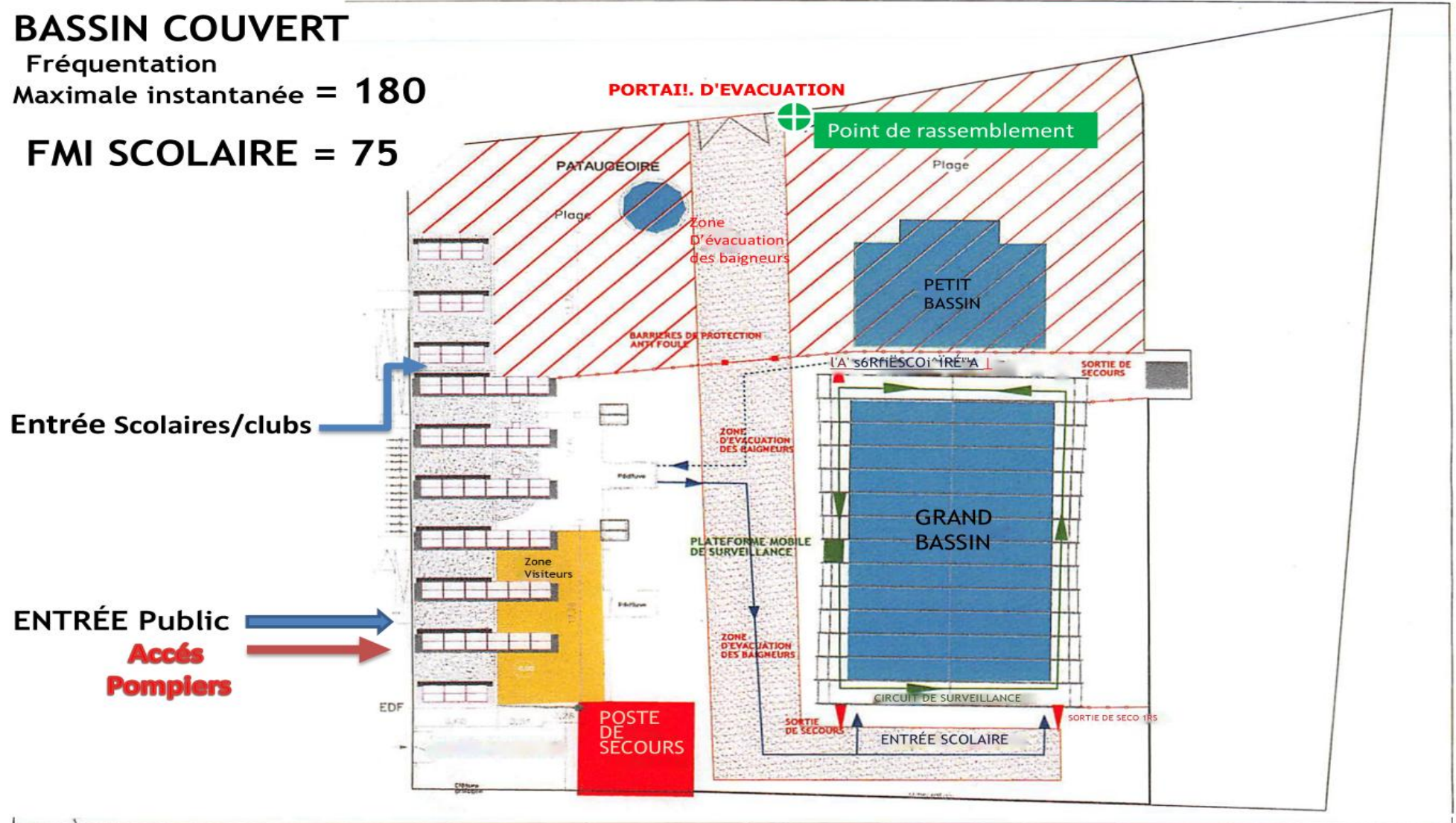


3) Plan de la Piscine grand bassin couvert

BASSIN COUVERT

Fréquentation
Maximale instantanée = 180

FMI SCOLAIRE = 75



4) Surveillance bassin découvert

Surveillance

BASSIN DECOUVERT

➤ **Faible affluence**

1 MAÎTRE-NAGEUR

11h à 19h

➤ **Affluence normale**

2 MAÎTRES-NAGEURS

11h à 19h

En cas de forte affluence :

3 MAÎTRES-NAGEURS

11h à 19h

5) Surveillance bassin couvert + bassin apprentissage et pataugeoire

Surveillance grand bassin couvert +

Petit bassin et pataugeoire

découverts

➤ Faible affluence

1 MAÎTRE-NAGEUR

11h à 19h

➤ Affluence normale

2 MAÎTRES-NAGEURS

11h à 19h

En cas de forte affluence :

3 MAÎTRES-NAGEURS

11h à 19h

6) Surveillance bassin couvert

Surveillance BASSIN COUVERT

1 MAÎTRE-NAGEUR

12h à 19h

(Dimanche 9h à 13h)

En cas de forte affluence :

2 MAÎTRES-NAGEURS



15h à 19h

7) LISTE DU MATERIEL DE SECOURS



- Plateforme mobile (hauteur 80 cm) avec deux assises.**
- 2 perches**
- Sac de transport spécial secourisme**
- 1 bouteille de 1000 l d'oxygène avec bavu (3 tailles de masque)**
- 1 bouteille de 1000 l d'oxygène en réserve**
- Défibrillateur semi-automatique (DSA)**
- Brancard rigide flottant avec sangle et cale tête.**
- 1 jeu de colliers cervicaux**
- 1 jeu de canules oropharyngées (3 tailles)**
- 1 aspirateur de mucosité manuel**
- une pharmacie fixe au poste de secours**
- Une pharmacie mobile**
- Un lit (90)**
- 1 coussin hémostatique et un garrot**

8) PROCEDURES D'INTERVENTION

A) 1 MNS EN SURVEILLANCE

SAUVETEUR	Agent de l'Accueil	Agent de la Buvette
1) Repère et sort la victime de l'eau bilan et gestes de premier secours. 2) Demande à un client ou autre agent d'apporter le « Sac D'intervention ». 3) Envoie un client pour alerter l'agent de l'accueil.  4) Poursuit gestes de premiers secours	Ferme la caisse + Fiche Accueil 	Ferme la caisse + Fiche Buvette

B) 2 MNS EN SURVEILLANCE

2 Sauveteurs	Agent de l'Accueil	Agent de la Buvette
1) Repère et sort la victime de l'eau. Alerte vocale et/ou sifflet 2) Amène le « Sac d'intervention ». Et Signal d'alerte sifflet, corne de brume... pour débiter l'évacuation du bassin  3) Bilan et premiers gestes 4) Les 2 MNS participent aux gestes de premiers secours	Ferme la caisse + Fiche Accueil 	Ferme la caisse + Fiche Buvette

C) 3 MNS EN SURVEILLANCE

Idem que dans le cas précédent mais c'est le troisième MNS qui fait l'appel des secours par téléphone et l'évacuation des bassins
 Ensuite il participe à la rotation pour la RCP

L'agent d'accueil et le personnel de la buvette suivent : Les instructions des MNS ou de leur **fiche**

9) Fiche Accueil

FICHE ACCUEIL

Talkie-Walkie, Téléphone interne, Alarme incendie, Sirène,
Ou
ALERTE D'UN CLIENT

1) **Aller rapidement** auprès du Maître- Nageur
téléphone en main.

Amener le sac de secours à la demande du MNS

2) **Appeler les secours** à sa demande :
15 (SAMU), 18 (pompiers)

1° Se présenter (piscine intercommunale de L'Isle-Jourdain).

2° Donner le numéro de la piscine (05 62 07 24 71)

3° Donner la **nature** de l'accident :

NOYADE, CHUTE, MALAISE, ADULTE, ENFANT

4° Préciser les **gestes effectués** par les maîtres- nageurs

Et répondre aux questions des secours

Attendre que les secours me disent de raccrocher.

3) **Poursuivre l'évacuation des bassins** :

Bassin découvert → **derrière les barrières** ou
Devant le **Panneau de rassemblement**

Bassin couvert → **sur les plages à l'extérieur de l'abri** ou
Devant le **Panneau de rassemblement**

4) **Retourner auprès** des maîtres- nageurs :

- Maintenir le public derrière les barrières, à l'extérieur de l'abri.
- Attendre les instructions du maître- nageur.

10) Fiche Buvette

FICHE BUVETTE ALERTE

Talkie-Walkie, Téléphone interne, Alarme incendie, Sirène,
Ou
ALERTE D'UN CLIENT

1-Fermer la caisse.

2-Sirène x2 + annonce micro pour évacuer le bassin

3-Accourir sur le bassin pour aider l'agent de l'accueil et le sauveteur

Amener le sac de secours à la demande du sauveteur

4-Aider à l'évacuation des bassins

Bassin découvert → **Derrière les barrières** ou
Devant le **Panneau de rassemblement**

Bassin couvert → **A l'extérieur de l'abri** ou
Devant le **Panneau de rassemblement**

5-Aller à l'entrée de la piscine pour favoriser l'accès des secours (si nécessaire faire dégager les voies d'accès)

Guider les secours.

11) Signaux D'Alerte


SIGNAUX D'ALERTE

1 coup de Sifflet = Avertissement

Sifflet prolongé

Alarme, Sirène

Corne de brume



Evacuation Des Bassins

NUMÉROS D'URGENCE



POLICE-SECOURS
17



SAPEURS-POMPIERS
18



SAMU
15



NUMÉRO D'URGENCE
pour les personnes sourdes et malentendantes
114



**APPEL
D'URGENCE
EUROPÉEN**
112

**Allô enfance
en danger**



12) RÈGLEMENT INTÉRIEUR DE LA PISCINE INTERCOMMUNALE et OCCUPATION DU BASSIN 2026

détaillée par périodes

I/ FONCTIONNEMENT GÉNÉRAL

A- OUVERTURE

L'établissement est ouvert aux périodes et heures d'ouverture fixées par décision de la Communauté de Communes de la Gascogne Toulousaine.

Ces horaires sont affichés à l'entrée de l'établissement (**plannings d'occupation du bassin**).

B- FERMETURE

La Communauté de Communes se réserve le droit de fixer des périodes de fermeture exceptionnelle pour les raisons suivantes :

- Fermeture obligatoire et nécessaire à l'entretien (hygiène et sécurité)
- Manifestations exceptionnelles
- Dépassement de la Fréquentation Maximale Instantanée (FMI)

La FMI de l'établissement sera affichée à l'entrée.

II/ ADMISSION DU PUBLIC

CADRE GÉNÉRAL

- A- Le public est admis dans l'établissement après avoir acquitté le droit d'entrée suivant le tarif affiché à la caisse et fixé chaque année par délibération du conseil communautaire.
- B- Aucun remboursement ne peut être effectué.
- C- L'acquisition d'un titre d'entrée confère aux usagers des droits mais représente également de fait, l'acceptation tacite par l'utilisateur des obligations énoncées dans le présent règlement intérieur.
- D- Les entrées ne sont plus autorisées une demi-heure avant l'heure prévue de fermeture. L'évacuation des bassins et de ses abords doit être totale un quart d'heure avant l'heure de fermeture prévue.
- E- Une fois les portes de l'accès principal de l'établissement franchies, la sortie sera considérée comme définitive.
- F- **Le droit d'accès à l'établissement et aux bassins sera refusé à tout enfant de moins de 8 ans et aux mineurs ne sachant pas nager non accompagné par un adulte en tenue de bain.**
- G- L'accès à l'établissement et aux bassins est interdit aux personnes : atteintes de maladies contagieuses, de lésions cutanées suspectes, et non munies d'un certificat de non contagion, ainsi qu'aux personnes en état de malpropreté évidente ou porteuses de parasites.
- H- Les visiteurs ou baigneurs ayant un comportement incorrect, d'ordre physique ou moral, préjudiciable au bon fonctionnement de l'établissement, seront immédiatement expulsés, au besoin par la force publique sans pouvoir prétendre au remboursement de leur droit d'entrée.
- I- Les usagers sont tenus de se conformer aux prescriptions ou aux injonctions qui pourraient leur être données par le personnel de l'établissement.

ASSOCIATIONS SPORTIVES

Les associations sportives ne pourront utiliser la piscine intercommunale qu'à des heures préalablement convenues (voir Conventions). Lorsqu'elles occupent seules l'établissement, la surveillance de leurs adhérents est sous leur seule responsabilité, elles veillent à interdire l'accès à toute personne non adhérente du club.

ACCUEIL DE GROUPES

Les groupes (colonies, centres de loisirs, centres de vacances...) encadrés peuvent accéder aux bassins et seront sous l'entière responsabilité de leurs moniteurs pendant toute la durée de leur présence dans l'établissement conformément à la réglementation en vigueur.

III/ TARIFS ET CONDITIONS

- A- Le tarif d'abonnement ne donne pas nécessairement droit à une entrée prioritaire, seul le coût d'achat fait la différence avec une entrée unitaire.
- B- Les cartes d'abonnements sont valables pour une saison à partir de la date d'émission
- C- Sur demande, une facture pourra être délivrée à la caisse de la piscine.
- D- Toute perte, détérioration ou destruction de matériel de l'établissement sera facturée au contrevenant.

IV/ VESTIAIRES

◆ HYGIÈNE ET CONFORT

- A- Après avoir acquitté leur droit d'entrée à la caisse, les usagers accompagnés éventuellement de leurs enfants âgés de moins de 8 ans, doivent impérativement passer par les vestiaires ou cabines, pieds nus, et déposer leurs vêtements dans un casier prévu à cet effet. Le personnel chargé de l'entretien des vestiaires veille au respect des circulations pieds chaussés et pieds nus,
- B- L'accès aux vestiaires n'est pas autorisé aux parents venant chercher leurs enfants.
- C- Selon les directives de l'Agence Régionale de Santé, toute personne atteinte de verrues, de maladie cutanée, plaie, blessure ou autre infection de la peau se verra interdire l'accès aux bassins et pourra faire l'objet d'une expulsion immédiate sans remboursement des droits d'accès.
- D- Le maillot de bain est rigoureusement exigé pour tous les baigneurs, y compris les enfants. **Sont interdits les shorts, cyclistes, bermudas, caleçons, sous-vêtements, jupes.** Il est expressément interdit aux baigneurs de circuler en dehors des zones à eux réservées, dans des tenues contraires à la décence.
- E- **Le bonnet de bain est obligatoire pour tout public quand le grand bassin est couvert par l'abri.**
- F- Pour des raisons d'hygiène, le prêt de maillots de bain par l'établissement est rigoureusement interdit.
- G- **Il est obligatoire de passer sous les douches avant d'aller se baigner.**
- H- **Il est obligatoire de passer par le pédiluve avant d'accéder aux bassins.**
- I- Les baigneurs ne doivent pas utiliser le pédiluve à d'autres fins que celles pour lesquelles ils sont conçus.

V/ SÉCURITÉ

A- Obligations des parents ou accompagnateurs :

Les parents ou accompagnateurs ne doivent pas laisser seul(s) leur(s) enfant(s) dans les bassins. La surveillance générale des bassins par les Maîtres-Nageurs ne dédouane pas les parents ou accompagnateurs de leurs responsabilités vis-à-vis de leurs enfants. Les parents doivent surveiller leur(s) enfant(s) et sont sous leur responsabilité en toutes circonstances.

B- Le port des palmes, masque, tubas ou plaquettes ainsi que l'utilisation d'engins flottants ou gonflables sont soumis à l'autorisation des maîtres-nageurs.

C- Le personnel a compétence pour prendre toutes les décisions propres à assumer la sécurité, l'hygiène et le bon ordre de l'établissement.

D- les bassins sont surveillés suivant les dispositions légales (POSS), par du personnel spécialisé et titulaire d'un diplôme d'Etat.

Il est fortement recommandé de n'amener aucun objet de valeur.

En aucun cas, l'établissement ne peut être tenu responsable en cas de perte ou de vol.

La piscine est un établissement public. Pour le bien-être et la sécurité de tous, il est interdit :

- De fumer dans l'établissement,
- De pénétrer sur les plages avec des chaussures ou habillé, d'introduire des boissons alcoolisées,
- De courir ou de pousser des personnes sur les bords des bassins,
- De plonger la tête la première dans le petit bassin,
- De jouer à la balle ou au ballon dans l'enceinte de l'établissement sauf autorisation des maîtres-nageurs, et d'une manière générale, d'importuner le public par des jeux ou des actes dangereux,
- De pratiquer sans encadrement qualifié et sans prévenir les maîtres-nageurs, l'apnée statique ou en déplacement, en particulier près des échelles.
- D'emprunter ou de pénétrer dans les locaux, passages ou zones interdits au public,
- D'escalader les barrières, clôtures ou séparations de quelque nature qu'elles soient,
- D'utiliser tout appareil ou matériel pouvant nuire à la sécurité du public,
- D'introduire des animaux, même tenus en laisse dans l'établissement,
- De cracher, d'uriner en dehors des sanitaires réservés à cet effet,
- D'abandonner ou de jeter des papiers, objets ou déchets en tout genre ; des poubelles sont prévues à cet effet,
- De détériorer ou causer des dommages aux matériels et installations mis à la disposition du public,
- De tenir des propos ou commettre des actes susceptibles de gêner le public et compromettre de bon fonctionnement de l'établissement,
- D'utiliser à plusieurs personnes les cabines de déshabillage et les W.C sauf pour les parents d'enfants de moins de 8 ans,

ORGANISATION DES SECOURS

Le Plan d'Organisation de la Surveillance et des Secours (P.O.S.S) est une organisation mise en place pour prévenir les accidents et optimiser les secours par connaissance des processus d'intervention.

Celui-ci est affiché à l'entrée de l'établissement.

Tout utilisateur de l'équipement doit connaître le POSS et se doit d'appliquer procédures d'interventions.

Toute infraction au présent règlement de l'établissement sera poursuivie conformément à la réglementation en vigueur.

La Communauté de communes, les maîtres-nageurs, le personnel d'accueil et d'entretien, sont chargés chacun en ce qui le concerne, de l'exécution du présent règlement.

VI/ GROUPES

Les groupes doivent respecter ce présent règlement et prendre connaissance du plan d'organisation de la surveillance et des secours.

Le responsable du groupe doit se faire identifier auprès du personnel de l'établissement.

La responsabilité des maîtres-nageurs de l'établissement ne saurait être engagée vis-à-vis de ces groupes à l'exclusion de la sécurité aquatique.

Les accompagnateurs doivent attendre la sortie complète de leur groupe et signaler tout incident ou anomalie avant de quitter l'établissement.

Le responsable du groupe doit :

- Signaler la présence de son groupe au responsable de la sécurité des lieux,
- Remplir une fiche de renseignement de groupe fourni par l'établissement.
- Se conformer aux prescriptions de ce responsable et aux consignes et signaux de sécurité
- Prévenir le responsable de la sécurité ou de l'organisation des sauvetages et secours en cas d'accident,
- S'assurer de la présence d'un animateur pour 8 enfants dans l'eau et au minimum d'un animateur pour 5 enfants de moins de 6 ans.

Surveillance du groupe :

Elle doit être assurée par une personne titulaire de l'un des titres suivants :

BSB (Brevet Surveillant de Baignade)

BNSSA

BEESAN ou MNS

Encadrement effectif :

Pour les enfants de plus de 6 ans : 40 enfants au maximum dans l'eau (effectif à moduler en fonction des impératifs de sécurité et de surveillance), 1 animateur pour 8 enfants sera présent dans l'eau.

Pour les enfants de moins de 6 ans : 20 enfants maximum dans l'eau, 1 animateur pour 5 enfants sera présent dans l'eau

La personne qualifiée en charge de la surveillance, n'est pas comprise dans l'encadrement.

Scolaire Découvert (16 Mai au 3 Juillet 2026)

Horaires	9h	10h	12h	13h30	14h	16h	17h	19h	22h
Lundi	1						Cours CCGT 17h/19h		
	2						Splach Triathlon 17h/19h		cours MNS
	3		Scolaire		Public				
	4				AquaBike petit bassin 12h30 à 13h		Scolaire		
	5							Public	Aquatraining petit bassin 19h15 à 20h
	6								
Mardi	1							Cours CCGT 17h/19h	
	2							Splach Triathlon CR 17h/19h	
	3		Scolaire		Aquagym petit bassin 12h30 à 13h15		Scolaire		
	4							Public	
	5								
	6								
Mer	1				Cours CCGT 13h30/15h30	Triathlon jeune 15h30/17h			
	2								
	3		Scolaire			UNSS			
	4							Public	
	5								
	6								
Jeudi	1							Cours CCGT 17h/19h	
	2							Splach Triathlon 17h/19h	
	3		Scolaire		Aquagym petit bassin 12h30 à 13h15		Scolaire		
	4							Public	
	5								
	6								
Vend	1							Cours CCGT 17h/19h	
	2							Splach Triathlon 17h/19h	
	3		Scolaire				Scolaire		
	4							Public	
	5								
	6								
Sam	1		Initiation 4/6 ans 2 cours 10h30 à 11h30						
	2								
	3								
	4								
	5								
	6								
Dim	1								
	2								
	3	Pompiers	Jardin Aquatique petit bassin						
	4								
	5								
	6								

7h-9h avant les scolaires
Du Lundi au Vendredi
8h-10h le Weekend

Bassin été (4 Juillet au 30 Août 2026)

Horaires	9h	10h	11h	12h	14h	17h	19h	20h	22h
Lundi	1								
	2	Nettoyage Désinfection							
	3			Centre de loisirs					
	4								
	5								
	6								
Mardi	1								
	2								
	3								
	4								
	5								
	6								
Mer	1								
	2								
	3								
	4								
	5								
	6								
Jeudi	1								
	2								
	3								
	4								
	5								
	6								
Vend	1								
	2								
	3								
	4								
	5								
	6								
Sam	1								
	2								
	3								
	4								
	5								
	6								
Dim	1								
	2								
	3	Pompiers	Jardin Aquatique petit bassin						
	4								
	5								
	6								

Scolaire Couvert (5 Septembre au 18 Octobre 2026)

Horaire	9h	12h	13h30	14h	15h	16h	17h	19h	22h	
Lundi	1						2 Cours CCGT 17h/19h		SPLACH Natation	
	2						Splach Triathlon 17h/19h			
	3	Scolaire		Public						
	4			AquaBike 2 couloirs		Scolaire				Aquatrainning 2/3 couloirs 19h15 à 20h
	5			12h30 à 13h				Public		
	6									
Mardi	1						2 Cours CCGT 17h/19h		SPLACH Natation	
	2						Splach Triathlon CR 17h/19h			
	3	Scolaire		Aquagym 2 ou 3 couloirs						
	4					Scolaire				
	5							Public		
	6									
Mer	1			Cours CCGT 13h30/15h30	SPLACH Triathlon jeune 15h30/17h				SPLACH Natation	
	2			UNSS	UNSS					
	3	Scolaire		Public						
	4							Public		Splach Triathlon 19h/21h
	5									Aquatrainning 2/3 couloirs 19h15 à 20h
	6									
Jeudi	1						2 Cours CCGT 17h/19h		SPLACH Natation	
	2						Splach Triathlon 17h/19h			
	3	Scolaire		Aquagym 2 ou 3 couloirs						
	4					Scolaire				
	5							Public		AquaBike 2 couloirs 19h15 à 20h
	6									
Ven	1						2 Cours CCGT 17h/19h		SPLACH Natation	
	2						Splach Triathlon 17h/19h			
	3	Scolaire		Public						
	4					Scolaire				
	5							Public		
	6									
Sam	1	cours MINS		Splach Triathlon CR 13h/15h					SPLACH Natation	
	2			Splach Natation CR 13h/15h						
	3									
	4	SPLACH Natation		Public						
	5									
	6									
Dim	1			cours MINS					SPLACH Natation	
	2									
	3	Jardin Aquatique petit bassin								
	4									
	5									
	6									

Ouverture Public 9h à 13h
Dimanche 4, 11 et 18 Octobre

13) APPLICATION DU PLAN D'ORGANISATION DE LA SURVEILLANCE ET DES SECOURS (POSS) DANS LE CADRE DE LA NATATION SCOLAIRE

Période scolaire : selon calendrier scolaire de la zone.

Avril, Mai, Juin et Septembre, Octobre.

Surveillance :

Un BEESAN ou MNS par bassin.

Fréquentation maximale :

Un élève pour 5m².

Grand bassin= 75 élèves maximum.

Petit bassin = 30 élèves maximum.

Evacuation des bassins :

Accident ou incendie.

Un des surveillants donne le **signal d'alerte**

Sirène ou Sifflet répété ou prolongé

OU

Signal sonore d'alarme incendie

Dès cet instant, l'ensemble de l'équipe éducative participe activement à l'évacuation des bassins. L'éducateur (enseignant ou parent agréé ou AVSI ou ATSEM) fait sortir de l'eau les enfants dont il a la charge

Immédiatement et rapidement.

1) Si le bassin est couvert :

Evacuation devant **le Point de rassemblement**

À l'extérieur de l'abri par les sorties de secours. (Voir plan)

2) Si le bassin est découvert :

Evacuation derrière **les barrières blanches,**

Ou devant le **Point de rassemblement** (voir plan)

Dans tous les cas

L'enseignant regroupe ses élèves respectifs et **procède à l'appel avant et après la séance ou en cas d'évacuation.**

A cette fin, chaque enseignant doit emporter **une copie du registre d'appel du jour** de sa classe à chaque séance.

A la suite d'une évacuation le responsable de la piscine prendra la décision :

- De reprendre** la séance interrompue.
- Du départ** de la piscine dans des conditions normales.
- De l'évacuation** en direction d'un secteur où la sécurité est assurée.

Exercice :

Un exercice d'évacuation sera organisé durant le cycle.

Engagement :

Ces protocoles sont applicables pour l'année scolaire en cours et seront reconduits pour les années à venir.

Chaque modification fera l'objet d'un avenant.

Les enseignants concernés ainsi que les parents agréés devront prendre connaissance de ce document et l'émarguer avant le début de leur cycle de natation.

14) SIMULATION D'ACCIDENT

Une simulation d'accident avec appel des secours (pompiers) doit être effectuée chaque année avec la collaboration du centre de secours de l'Isle-Jourdain.

Tous les agents de la piscine doivent effectuer la simulation et signer le POSS.

- 1) Un exercice d'évacuation est organisé pendant le temps scolaire au cours du cycle de printemps (avril à juin) et/ou d'Automne (Sept à Oct)**
 - 2) Un exercice interne est organisé au début de la saison ou lorsqu'un nouvel agent intègre l'équipe.**
 - 3) Une simulation d'accident est organisée en partenariat avec le centre de secours de L'Isle-Jourdain pendant la saison estivale pendant l'ouverture au public.**
-

